



Governo do Distrito Federal

Secretaria de Estado de Fazenda



BALANÇO GERAL 2014

ANEXO II - DEMONSTRATIVOS GERENCIAIS

PRESTAÇÃO DE CONTAS ANUAL DO GOVERNADOR



RODRIGO ROLLEMBERG

Governador do Distrito Federal

LEONARDO MAURÍCIO COLOMBINI LIMA

Secretário de Estado de Fazenda

HELVIO FERREIRA

Subsecretário de Contabilidade



SUMÁRIO

	Apresentação	
1	Receita Arrecadada Mensal – 2013.....	005
2	Receita Arrecadada Mensal - 2014.....	007
3	Demonstrativo da Despesa Realizada por Órgão e Unidade Orçamentária - 2014	009
4	Demonstrativo da Despesa Realizada por Unidade Gestora - 2014.....	019
5	Execução da Despesa Orçamentária.....	027
5.1.	Despesa Liquidada e Realizada – 2011 a 2014 - Orçamentos: Fiscal, da Seguridade Social, de Investimentos e Dispendios das Estatais e Recursos do Fundo Constitucional do DF	029
5.2.	Despesas por Tipo de Administração e Grupo de Despesa- Liquidada - 2011 a 2014 (Orçamentos: Fiscal, da Seguridade Social, de Investimentos e Dispendios das Estatais e Recursos do Fundo Constitucional do DF).....	033
5.3.	Execução Orçamentária e Financeira Por Tipo de Administração – 2014.....	040
5.4.	Execução Orçamentária e Financeira por Unidade Orçamentária e Grupo de Despesa - [OFSS - Exercício 2014].....	044
5.5.	Consolidado da Execução Orçamentária e Financeira por Grupo de Despesa - [OFSS **; Estatais* e FCDF***- Exercício 2014	105
6.	Demonstrativo da Execução Orçamentária por Grupo de Despesa Mensal – 2011.....	106
7.	Demonstrativo da Execução Orçamentária por Grupo de Despesa Mensal – 2012.....	107
8.	Demonstrativo da Execução Orçamentária por Grupo de Despesa Mensal – 2013.....	108
9.	Demonstrativo da Execução Orçamentária por Grupo de Despesa Mensal – 2014.....	109
10.	Execução da Despesa por Órgão, Unidade Orçamentária e Grupo de Despesa - Despesa Autorizada – 2014.....	110
11.	Execução da Despesa por Órgão, Unidade Gestora e Grupo de Despesa - Despesa Autorizada – 2014.....	126
12.	Execução da Despesa por Órgão, Unidade Orçamentária e Função - Despesa Autorizada.....	141
13.	Execução da Despesa por Unidade Gestora e Grupo de Despesa - Despesa Empenhada 2014.....	169
14.	Execução da Despesa por Unidade Gestora e Função - Despesa Empenhada-2014.....	183 a 206



APRESENTAÇÃO

Neste anexo estão apresentados os demonstrativos gerenciais que nos exercícios anteriores compunham o Balanço Geral. Atualmente o Balanço Geral apresenta uma visão da atuação do Governo decorrente da consolidação dos dados da execução orçamentária e financeiras das unidades do GDF.

Os demonstrativos gerenciais trazem informações detalhadas por unidade gestora, unidade orçamentária, função, tipo fonte de recursos e grupo de despesa, entre outras opções disponibilizadas para facilitar consultas e acompanhamentos específicos.



GOVERNO DO DISTRITO FEDERAL
SECRETARIA DE ESTADO DE FAZENDA
SUBSECRETARIA DE CONTABILIDADE

BALANÇO GERAL 2014

RECEITA ARRECADADA MENSAL - 2013

RECEITA CONSOLIDADA POR ORIGEM - MENSAL																					
- 2013 -																					
R\$ 1.000,00																					
ORIGEM	JANEIRO			FEVEREIRO			MARÇO			ABRIL			MAIO			JUNHO			ATÉ JUNHO		
	TESOURO	OUTRAS FONTES	TOTAL	TESOURO	OUTRAS FONTES	TOTAL	TESOURO	OUTRAS FONTES	TOTAL	TESOURO	OUTRAS FONTES	TOTAL	TESOURO	OUTRAS FONTES	TOTAL	TESOURO	OUTRAS FONTES	TOTAL	TESOURO	OUTRAS FONTES	TOTAL
RECEITAS CORRENTES	1.045.668,16	140.426,17	1.186.094,34	970.002,14	143.211,72	1.113.213,86	990.133,38	162.723,08	1.152.856,46	1.285.675,93	209.869,34	1.495.545,28	1.542.222,96	189.594,07	1.731.817,03	1.213.589,09	174.703,65	1.388.292,74	7.047.291,67	1.020.528,03	8.067.819,70
RECEITA TRIBUTÁRIA	817.411,79	-	817.411,79	731.683,98	-	731.683,98	821.922,87	-	821.922,87	1.044.388,99	-	1.044.388,99	1.210.675,77	-	1.210.675,77	982.459,11	-	982.459,11	5.608.542,51	-	5.608.542,51
IPTU	5.388,69	-	5.388,69	4.129,26	-	4.129,26	4.353,02	-	4.353,02	18.830,09	-	18.830,09	214.498,51	-	214.498,51	54.886,97	-	54.886,97	302.086,54	-	302.086,54
IR	142.347,11	-	142.347,11	154.082,52	-	154.082,52	156.134,25	-	156.134,25	151.482,78	-	151.482,78	156.436,46	-	156.436,46	187.642,69	-	187.642,69	948.125,82	-	948.125,82
IPVA	20.938,27	-	20.938,27	15.713,86	-	15.713,86	21.507,63	-	21.507,63	240.098,45	-	240.098,45	96.177,14	-	96.177,14	83.974,88	-	83.974,88	478.410,22	-	478.410,22
ITCD	3.205,18	-	3.205,18	3.850,00	-	3.850,00	6.853,25	-	6.853,25	7.316,28	-	7.316,28	64.818,82	-	64.818,82	8.091,29	-	8.091,29	94.134,82	-	94.134,82
ITBI	20.094,50	-	20.094,50	25.331,84	-	25.331,84	27.334,81	-	27.334,81	24.851,18	-	24.851,18	30.536,18	-	30.536,18	24.978,15	-	24.978,15	153.126,66	-	153.126,66
ICMS	511.310,50	-	511.310,50	410.282,15	-	410.282,15	490.072,65	-	490.072,65	478.727,48	-	478.727,48	452.775,03	-	452.775,03	479.653,53	-	479.653,53	2.822.821,33	-	2.822.821,33
ISS	81.882,89	-	81.882,89	92.201,83	-	92.201,83	90.284,52	-	90.284,52	93.424,14	-	93.424,14	122.085,41	-	122.085,41	102.424,62	-	102.424,62	582.303,42	-	582.303,42
IMPOSTO SIMPLES	23.363,68	-	23.363,68	20.674,92	-	20.674,92	20.194,31	-	20.194,31	20.485,94	-	20.485,94	23.042,93	-	23.042,93	23.000,97	-	23.000,97	130.762,76	-	130.762,76
TAXAS	8.880,97	-	8.880,97	5.417,59	-	5.417,59	5.188,44	-	5.188,44	9.172,65	-	9.172,65	50.305,29	-	50.305,29	17.806,01	-	17.806,01	96.770,95	-	96.770,95
RECEITA DE CONTRIBUIÇÕES	8.144,18	83.403,29	91.547,47	8.143,96	100.714,73	108.858,69	1.108,17	102.118,72	103.226,89	8.695,01	101.649,83	110.344,85	6.987,72	103.268,36	110.256,08	7.082,13	110.036,42	117.118,55	40.161,17	601.191,35	641.352,52
RECEITA PATRIMONIAL	8.955,55	8.917,70	17.873,25	7.986,95	(1.197,33)	6.789,62	8.705,28	6.475,06	15.180,34	54.849,74	19.913,23	74.762,96	(4.236,36)	7.466,19	3.229,83	6.864,82	(1.056,79)	5.808,03	83.125,98	40.518,05	123.644,03
RECEITA AGROPECUÁRIA	1,50	-	1,50	0,20	-	0,20	1,37	-	1,37	1,12	-	1,12	-	-	-	0,48	-	0,48	4,67	-	4,67
RECEITA INDUSTRIAL	272,08	-	272,08	151,03	-	151,03	1.312,52	-	1.312,52	626,18	-	626,18	611,54	0,20	611,73	289,30	1,27	290,57	3.262,63	1,47	3.264,10
RECEITA DE SERVIÇOS	20.373,05	26.497,02	46.870,07	41.484,88	23.561,59	65.046,47	896,40	27.126,27	28.022,67	7.842,27	42.621,04	50.463,31	4.018,62	37.201,47	41.220,08	8.455,01	39.186,34	47.641,35	83.070,22	196.193,73	279.263,95
TRANSFERÊNCIAS CORRENTES	155.557,86	-	155.557,86	149.860,78	-	149.860,78	122.023,92	-	122.023,92	127.920,36	156,08	128.076,43	139.842,08	-	139.842,08	139.541,24	100,00	139.641,24	834.746,24	256,08	835.002,32
OUTRAS RECEITAS CORRENTES	34.952,16	21.131,78	56.083,93	30.690,36	19.514,60	50.204,97	34.162,85	26.392,88	60.555,73	41.352,27	45.253,38	86.605,65	184.323,60	30.122,97	214.446,57	68.897,00	25.424,55	94.321,55	394.378,25	167.840,15	562.218,40
REC. INT-ORÇ. CORRENTE	-	793,92	793,92	-	942,96	942,96	-	997,43	997,43	-	733,39	733,39	-	12.015,91	12.015,91	-	1.089,49	1.089,49	-	16.573,09	16.573,09
DEDUÇÕES DA RECEITA	-	(317,52)	(317,52)	-	(324,83)	(324,83)	-	(387,27)	(387,27)	-	(457,61)	(457,61)	-	(481,02)	(481,02)	-	(77,63)	(77,63)	-	(2.045,88)	(2.045,88)
RECEITAS DE CAPITAL	8.601,37	742,34	9.343,71	5.973,72	778,89	6.752,61	1.619,63	16.965,36	18.584,99	1.852,44	41.757,58	43.610,01	3.258,09	19.349,35	22.607,44	64.963,65	13.618,57	78.582,21	86.268,90	93.212,08	179.480,98
OPERAÇÕES DE CRÉDITO	507,29	-	507,29	4.505,68	-	4.505,68	71,17	-	71,17	432,63	-	432,63	-	-	-	62.631,85	-	62.631,85	68.148,62	-	68.148,62
ALIENAÇÃO DE BENS	15,86	-	15,86	164,79	-	164,79	19,88	33,71	53,59	15,80	1.648,06	1.663,86	2.137,32	84,66	2.221,98	36,67	4.509,75	4.546,42	2.390,32	6.276,19	8.666,51
AMORTIZAÇÕES	8.078,22	22,08	8.100,30	1.303,24	13,24	1.316,48	1.402,58	-	1.402,58	1.404,01	0,35	1.404,36	1.120,77	18,84	1.139,61	2.295,13	21,14	2.316,26	15.603,95	75,64	15.679,60
TRANSFERÊNCIAS DE CAPITAL	-	720,26	720,26	-	765,85	765,85	126,00	16.931,65	17.057,65	-	40.109,16	40.109,16	-	19.245,85	19.245,85	-	9.087,68	9.087,68	126,00	86.860,25	86.986,25
TOTAL GERAL	1.054.269,53	141.168,52	1.195.438,05	975.975,86	143.990,61	1.119.966,46	991.753,01	179.688,44	1.171.441,45	1.287.528,37	251.626,92	1.539.155,29	1.545.481,05	208.943,41	1.754.424,47	1.278.552,73	188.322,22	1.466.874,95	7.133.560,56	1.113.740,11	8.247.300,68



GOVERNO DO DISTRITO FEDERAL
SECRETARIA DE ESTADO DE FAZENDA
SUBSECRETARIA DE CONTABILIDADE

BALANÇO GERAL 2014

RECEITA CONSOLIDADA POR ORIGEM - MENSAL																					
- 2013 -																					
R\$ 1.000,00																					
ORIGEM	JULHO			AGOSTO			SETEMBRO			OUTUBRO			NOVEMBRO			DEZEMBRO			ATÉ DEZEMBRO		
	TESOURO	OUTRAS FONTES	TOTAL	TESOURO	OUTRAS FONTES	TOTAL	TESOURO	OUTRAS FONTES	TOTAL	TESOURO	OUTRAS FONTES	TOTAL	TESOURO	OUTRAS FONTES	TOTAL	TESOURO	OUTRAS FONTES	TOTAL	TESOURO	OUTRAS FONTES	TOTAL
RECEITAS CORRENTES	1.166.958,15	187.586,36	1.354.544,52	1.110.643,22	171.746,85	*****	1.169.524,81	177.797,10	1.347.321,92	1.188.030,81	216.766,65	1.404.797,46	1.132.546,61	181.950,05	1.314.496,66	1.278.292,84	247.673,14	1.525.965,98	7.045.996,43	1.183.520,16	8.229.516,59
RECEITA TRIBUTÁRIA	900.325,32	-	900.325,32	896.704,40	-	****	959.869,12	-	959.869,12	948.641,72	-	948.641,72	972.743,77	-	972.743,77	1.156.970,47	-	1.156.970,47	5.835.254,79	-	5.835.254,79
IPTU	53.809,33	-	53.809,33	49.821,66	-	49.821,66	49.680,62	-	49.680,62	45.745,84	-	45.745,84	12.989,33	-	12.989,33	11.150,77	-	11.150,77	223.197,56	-	223.197,56
IR	169.871,28	-	169.871,28	172.382,90	-	172.382,90	168.175,84	-	168.175,84	189.101,80	-	189.101,80	198.836,80	-	198.836,80	318.590,75	-	318.590,75	1.216.959,38	-	1.216.959,38
IPVA	27.967,94	-	27.967,94	19.801,14	-	19.801,14	26.723,01	-	26.723,01	26.184,73	-	26.184,73	10.429,60	-	10.429,60	9.377,03	-	9.377,03	120.483,46	-	120.483,46
ITCD	7.904,50	-	7.904,50	9.438,66	-	9.438,66	12.118,17	-	12.118,17	8.301,59	-	8.301,59	10.430,95	-	10.430,95	10.816,63	-	10.816,63	59.010,50	-	59.010,50
ITBI	27.316,27	-	27.316,27	34.265,05	-	34.265,05	30.127,64	-	30.127,64	27.120,56	-	27.120,56	28.177,34	-	28.177,34	29.567,90	-	29.567,90	176.574,76	-	176.574,76
ICMS	457.104,74	-	457.104,74	470.394,95	-	****	529.005,24	-	529.005,24	514.805,42	-	514.805,42	558.516,09	-	558.516,09	634.729,56	-	634.729,56	3.164.556,00	-	3.164.556,00
ISS	116.779,87	-	116.779,87	102.259,69	-	102.259,69	105.471,30	-	105.471,30	102.053,11	-	102.053,11	118.528,34	-	118.528,34	111.350,29	-	111.350,29	656.442,60	-	656.442,60
IMPOSTO SIMPLES	22.977,21	-	22.977,21	23.554,23	-	23.554,23	24.137,72	-	24.137,72	22.069,87	-	22.069,87	25.905,20	-	25.905,20	26.578,76	-	26.578,76	145.222,99	-	145.222,99
TAXAS	16.594,19	-	16.594,19	14.786,11	-	14.786,11	14.429,57	-	14.429,57	13.258,79	-	13.258,79	8.930,11	-	8.930,11	4.808,78	-	4.808,78	72.807,55	-	72.807,55
RECEITA DE CONTRIBUIÇÕES	9.671,82	106.303,72	115.975,54	8.974,04	107.922,06	116.896,10	6.852,54	109.418,98	116.271,52	8.358,75	113.794,56	122.153,32	8.523,61	109.882,28	118.405,90	4.926,06	147.218,02	152.144,07	47.306,82	694.539,63	741.846,44
RECEITA PATRIMONIAL	17.631,00	16.771,23	34.402,24	14.101,94	5.010,12	19.112,06	43.967,64	9.939,63	53.907,27	20.947,32	14.854,59	35.801,91	23.996,42	8.426,08	32.422,50	32.694,89	18.637,40	51.332,29	153.339,22	73.639,06	226.978,27
RECEITA AGROPECUÁRIA	0,90	-	0,90	-	-	-	4,22	-	4,22	0,25	-	0,25	0,44	-	0,44	2,28	-	2,28	8,09	-	8,09
RECEITA INDUSTRIAL	419,40	0,84	420,24	505,30	5,01	510,30	351,01	6,28	357,29	397,05	1,17	398,23	384,14	2,78	386,91	326,90	0,20	327,09	2.383,80	16,27	2.400,07
RECEITA DE SERVIÇOS	4.455,29	32.806,22	37.261,51	3.213,44	32.126,50	35.339,95	1.818,27	29.617,34	31.435,61	30.846,59	35.205,36	66.051,95	(27.396,79)	28.954,72	1.557,93	912,45	30.216,81	31.129,25	13.849,26	188.926,94	202.776,21
TRANSFERÊNCIAS CORRENTES	139.911,47	470,98	140.382,45	125.715,75	(170,98)	125.544,77	120.267,61	-	120.267,61	131.466,48	82,00	131.548,48	137.885,04	-	137.885,04	115.757,20	-	115.757,20	771.003,56	382,00	771.385,56
OUTRAS RECEITAS CORRENTES	94.542,94	29.684,57	124.227,51	61.428,35	25.546,04	86.974,39	36.394,40	27.496,06	63.890,46	47.372,63	51.598,43	98.971,06	16.409,97	33.840,12	50.250,10	(33.297,40)	49.708,67	16.411,26	222.850,89	217.873,88	440.724,78
REC. INT-ORÇ. CORRENTE	-	1.600,37	1.600,37	-	1.370,99	1.370,99	-	1.359,16	1.359,16	-	1.278,88	1.278,88	-	895,02	895,02	-	1.954,02	1.954,02	-	8.458,45	8.458,45
DEDUÇÕES DA RECEITA	-	(51,57)	(51,57)	-	(62,90)	(62,90)	-	(40,34)	(40,34)	-	(48,34)	(48,34)	-	(50,95)	(50,95)	-	(61,97)	(61,97)	-	(316,08)	(316,08)
RECEITAS DE CAPITAL	27.115,56	13.345,88	40.461,44	29.912,92	48.357,96	78.270,88	64.146,37	8.768,91	72.915,28	59.734,53	48.129,17	107.863,70	2.625,88	18.190,76	20.816,65	7.938,31	96.432,63	104.370,94	191.473,57	233.225,31	424.698,88
OPERAÇÕES DE CRÉDITO	24.514,94	-	24.514,94	24.609,00	-	24.609,00	37.455,12	-	37.455,12	30.543,48	-	30.543,48	150,24	-	150,24	5.034,92	-	5.034,92	122.307,71	-	122.307,71
ALIENAÇÃO DE BENS	24,49	-	24,49	41,16	13,15	54,30	-	90,76	90,76	-	86,56	86,56	54,31	-	54,31	17,53	-	17,53	137,48	190,47	327,95
AMORTIZAÇÕES	1.902,47	19,86	1.922,32	4.725,08	19,10	4.744,18	4.164,67	58,28	4.222,95	29.191,05	-	29.191,05	2.276,14	42,80	2.318,94	2.885,85	31,89	2.917,75	45.145,26	171,93	45.317,19
TRANSFERÊNCIAS DE CAPITAL	673,65	13.326,03	13.999,68	537,69	48.325,71	48.863,39	22.526,58	8.619,87	31.146,45	-	48.042,61	48.042,61	145,20	18.147,96	18.293,16	-	96.400,74	96.400,74	23.883,12	232.862,92	256.746,04
TOTAL GERAL	1.194.073,71	*****	1.395.005,96	1.140.556,14	220.104,81	*****	1.233.671,19	186.566,01	1.420.237,20	1.247.765,33	264.895,82	1.512.661,15	1.135.172,49	200.140,81	1.335.313,30	1.286.231,14	344.105,77	1.630.336,91	7.237.470,00	1.416.745,47	8.654.215,47
Nota: Dedução da Receita Intra-Orçamentária de Contribuições Previdenciárias de R\$ 238.424.354,30.																					

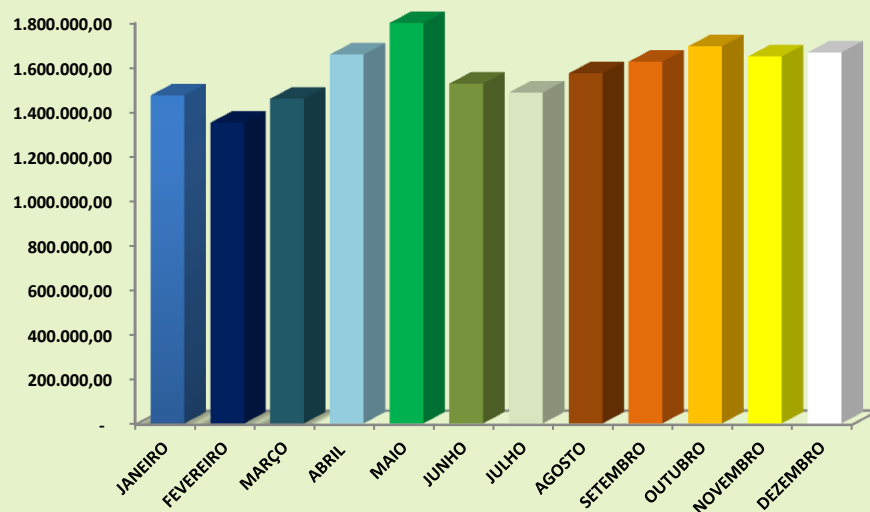


1. RECEITA ARRECADADA MENSAL - 2014

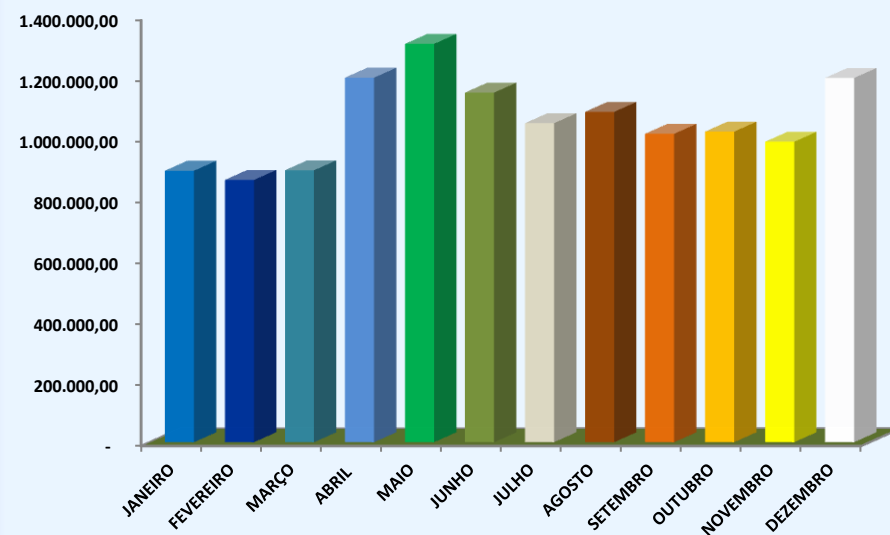
RECEITA REALIZADA POR MÊS - 2014													RS 1.000,00
ESPECIFICAÇÃO DA RECEITA	JANEIRO	FEVEREIRO	MARÇO	ABRIL	MAIO	JUNHO	JULHO	AGOSTO	SETEMBRO	OUTUBRO	NOVEMBRO	DEZEMBRO	TOTAL
RECEITA TRIBUTÁRIA	892.864,34	862.661,82	894.323,97	1.198.927,48	1.310.043,04	1.149.789,39	1.049.170,82	1.086.412,76	1.014.249,02	1.021.377,90	988.061,66	1.198.115,55	12.665.997,73
IMPOSTO SOBRE A PROPR.PRED. TERRIT. URBANA	4.707,18	2.486,58	1.727,81	42.162,48	205.410,09	57.197,34	55.305,85	56.314,66	54.307,17	50.830,27	7.393,73	12.528,62	550.371,77
IMPOSTO S/RENDA E PROVENTOS DE QUALQUER NATUREZA	152.759,86	161.391,52	182.539,18	220.889,68	242.367,31	299.993,23	246.173,27	202.278,34	219.828,48	218.408,23	227.361,81	238.018,11	2.612.009,02
IMPOSTO S/PROPRIEDADE DE VEÍCULOS AUTOMOTORES	20.879,09	20.840,37	69.976,05	236.557,14	102.007,08	90.796,32	41.210,65	30.159,05	23.756,61	30.384,61	12.580,25	17.443,05	696.590,25
IMPOSTO S/TRANSMISSÃO"CAUSA MORTIS"E DOAÇÃO BENS E C	6.166,34	7.950,15	7.676,30	8.232,94	6.090,47	7.385,21	6.767,18	7.148,72	5.664,04	10.148,01	8.155,65	7.701,10	89.086,12
IMP.S/T."INTER VIVOS" DE BENS IMÓVEIS E DE DIREITOS REAI	20.595,16	44.122,13	28.461,20	24.803,93	24.957,28	22.442,36	25.130,60	25.628,28	22.232,01	24.905,51	24.359,03	30.423,19	318.060,67
IMPOSTO S/OPERAÇÕES RELATIVAS À CIRCUL MERCAD E SERVIÇ	543.985,58	477.819,09	482.410,29	516.519,11	543.585,76	508.519,59	520.671,15	579.982,69	542.604,74	526.376,80	564.676,00	733.309,28	6.540.460,06
IMPOSTO SOBRE SERVIÇOS DE QUALQUER NATUREZA	108.801,85	107.935,77	93.354,80	110.631,74	114.717,64	117.476,88	113.210,52	141.079,62	116.140,72	118.899,61	107.422,71	125.692,28	1.375.364,13
IMPOSTO SIMPLES	28.917,19	34.785,99	23.233,57	24.234,93	23.617,72	27.347,52	24.098,81	26.840,06	13.912,17	26.449,82	28.752,39	30.580,85	312.771,01
TAXAS	6.052,09	5.330,24	4.944,78	14.895,54	47.289,68	18.630,94	16.602,80	16.981,34	15.803,08	14.975,05	7.360,09	2.419,07	171.284,70
RECEITA DE CONTRIBUIÇÕES	121.739,51	115.976,81	133.189,16	119.038,25	120.013,45	119.156,27	120.599,59	121.000,35	123.500,03	171.461,24	138.532,24	128.497,59	1.532.704,48
RECEITA PATRIMONIAL	12.686,33	36.090,37	48.545,03	54.130,33	59.345,28	20.126,96	32.402,71	69.737,99	88.944,44	46.704,94	47.345,50	117.273,31	633.333,19
RECEITA AGROPECUÁRIA	2,68	0,99	0,87	1,01	1,60	1,26	0,47	0,41	0,07	5,42	4,16	2,74	21,67
RECEITA INDUSTRIAL	35,59	166,00	254,27	312,60	101,77	163,64	145,03	490,35	148,12	53,27	45,62	167,18	2.083,44
RECEITA DE SERVIÇOS	32.606,73	44.742,38	41.598,18	36.907,18	33.064,96	37.636,47	37.370,08	35.716,38	33.221,71	33.948,25	26.185,78	42.191,90	435.190,02
TRANSFERÊNCIAS CORRENTES	174.798,39	124.456,65	131.446,05	130.757,59	138.820,91	126.794,57	121.589,89	133.355,18	263.836,27	129.362,48	136.831,45	140.530,40	1.752.579,83
OUTRAS RECEITAS CORRENTES	56.366,94	79.031,41	73.191,46	68.506,80	63.727,34	57.339,34	64.192,11	103.238,75	73.598,65	205.320,48	75.928,99	-	900.606,62
RECEITA INTRA-ORÇAMENTÁRIAS DE CONTRIBUIÇÕES	-	-	-	-	83,20	81,30	982,35	996,84	6.291,93	2.432,92	1.478,65	4.442,41	16.789,60
DEDUÇÃO DA RECEITA DE VENDAS E SERVIÇOS	-	0,00	0,00	-	188,77	-	126,97	-	72,99	-	53,68	-	784,06
TOTAL DAS RECEITAS CORRENTES	1.291.100,51	1.263.126,42	1.322.360,20	1.608.454,26	1.725.128,57	1.511.035,52	1.426.353,11	1.550.820,84	1.603.707,15	1.610.632,08	1.414.385,10	1.611.418,78	17.938.522,53
OPERAÇÕES DE CRÉDITO	76.231,86	13.747,10	54.359,16	508,83	65.190,20	2.984,65	23.303,46	4.680,22	-	5.821,82	208.679,38	32.390,49	487.897,16
ALIENAÇÃO DE BENS	-	-	-	-	670,43	1.308,72	-	265,80	-	39,72	298,90	4.693,61	7.277,18
AMORTIZAÇÕES DE EMPRÉSTIMOS E FINANCIAMENTO	-	4.418,01	431,57	43.359,83	543,58	2.355,39	14.955,84	3.147,52	3.584,40	10.023,80	2.136,99	3.788,24	88.745,17
TRANSFERÊNCIAS DE CAPITAL	103.374,49	66.611,60	77.903,94	1.114,32	3.239,28	5.116,73	18.855,96	10.237,61	13.719,75	63.706,09	19.261,54	10.494,08	393.635,38
TOTAL DAS RECEITAS DE CAPITAL	179.606,35	84.776,71	132.694,67	44.982,97	69.643,49	11.765,50	57.115,27	18.331,14	17.304,16	79.591,42	230.376,80	51.366,43	977.554,89
TOTAL GERAL	1.470.706,85	1.347.903,13	1.455.054,87	1.653.437,23	1.794.772,06	1.522.801,02	1.483.468,38	1.569.151,98	1.621.011,30	1.690.223,50	1.644.761,90	1.662.785,21	18.916.077,42



**Arrecadação Mensal
Receita Total - 2014**



**Arrecadação Receita Tributária
Mensal - 2014**





2. DEMONSTRATIVO DA DESPESA REALIZADA POR ÓRGÃO E UNIDADE ORÇAMENTÁRIA - 2014

DEMONSTRATIVO DA DESPESA REALIZADA POR ÓRGÃO E UNIDADE ORÇAMENTÁRIA - 2014				R\$ 1,00
ÓRGÃO	UNIDADE ORÇAMENTÁRIA	FONTE TESOURO	OUTRAS FONTES	TOTAL EMPENHADO
01000 - CAMARA LEGISLATIVA DO DISTRITO FEDERAL	01101 - CAMARA LEGISLATIVA DO DISTRITO FEDERAL	352.994.422,88	-	352.994.422,88
	01901 - FUNDO DE ASSISTÊNCIA À SAÚDE DA CÂMARA LEGISLATIVA DO DISTRITO FEDERAL	26.120.745,99	-	26.120.745,99
	TOTAL DO ÓRGÃO	379.115.168,87	-	379.115.168,87
02000 - TRIBUNAL DE CONTAS DO DISTRITO FEDERAL	02101 - TRIBUNAL DE CONTAS DO DISTRITO FEDERAL	235.375.771,94	-	235.375.771,94
	TOTAL DO ÓRGÃO	235.375.771,94	-	235.375.771,94
09000 - SECRETARIA DE ESTADO DA CASA CIVIL DO DISTRITO FEDERAL	09101 - SECRETARIA DE ESTADO DA CASA CIVIL DO DISTRITO FEDERAL	286.407.429,75	-	286.407.429,75
	09102 - ARQUIVO PUBLICO DO DISTRITO FEDERAL	3.714.948,80	-	3.714.948,80
	09103 - ADMINISTRAÇÃO REGIONAL DE BRASÍLIA	14.563.685,41	-	14.563.685,41
	09104 - ADMINISTRAÇÃO REGIONAL DO GAMA	15.311.585,31	-	15.311.585,31
	09105 - ADMINISTRAÇÃO REGIONAL DE TAGUATINGA	20.442.290,15	-	20.442.290,15
	09106 - ADMINISTRAÇÃO REGIONAL DE BRAZLÂNDIA	10.250.405,13	-	10.250.405,13
	09107 - ADMINISTRAÇÃO REGIONAL DE SOBRADINHO	11.196.801,08	-	11.196.801,08
	09108 - ADMINISTRAÇÃO REGIONAL DE PLANALTINA	14.222.797,17	-	14.222.797,17
	09109 - ADMINISTRAÇÃO REGIONAL DO PARANOÁ	9.831.628,88	-	9.831.628,88
	09110 - ADMINISTRAÇÃO REGIONAL DO NÚCLEO BANDEIRANTE	9.292.098,12	-	9.292.098,12
	09111 - ADMINISTRAÇÃO REGIONAL DE CEILÂNDIA	21.323.621,58	-	21.323.621,58
	09112 - ADMINISTRAÇÃO REGIONAL DO GUARÁ	15.298.657,23	-	15.298.657,23
	09113 - ADMINISTRAÇÃO REGIONAL DO CRUZEIRO	7.093.787,04	-	7.093.787,04
	09114 - ADMINISTRAÇÃO REGIONAL DE SAMAMBAIA	13.500.173,72	-	13.500.173,72
	09115 - ADMINISTRAÇÃO REGIONAL DE SANTA MARIA	9.385.928,75	-	9.385.928,75
	09116 - ADMINISTRAÇÃO REGIONAL DE SÃO SEBASTIÃO	11.084.714,44	-	11.084.714,44



DEMONSTRATIVO DA DESPESA REALIZADA POR ÓRGÃO E UNIDADE ORÇAMENTÁRIA - 2014				R\$ 1,00
ÓRGÃO	UNIDADE ORÇAMENTÁRIA	FONTE TESOUREO	OUTRAS FONTES	TOTAL EMPENHADO
09000 - SECRETARIA DE ESTADO DA CASA CIVIL DO DISTRITO FEDERAL	09117 - ADMINISTRAÇÃO REGIONAL DO RECANTO DAS EMAS	11.122.112,60	-	11.122.112,60
	09118 - ADMINISTRAÇÃO REGIONAL DO LAGO SUL	4.910.449,25	-	4.910.449,25
	09119 - ADMINISTRAÇÃO REGIONAL DO RIACHO FUNDO	9.526.620,35	-	9.526.620,35
	09120 - ADMINISTRAÇÃO REGIONAL DO LAGO NORTE	5.305.425,49	-	5.305.425,49
	09121 - ADMINISTRAÇÃO REGIONAL DA CANDANGOLÂNDIA	4.683.707,40	-	4.683.707,40
	09122 - ADMINISTRAÇÃO REGIONAL DE ÁGUAS CLARAS	8.730.813,55	-	8.730.813,55
	09123 - ADMINISTRAÇÃO REGIONAL DO RIACHO FUNDO II	7.134.863,84	-	7.134.863,84
	09124 - ADMINISTRAÇÃO REGIONAL DO SUDOESTE/OCTOGONAL	4.361.873,38	-	4.361.873,38
	09125 - ADMINISTRAÇÃO REGIONAL DO VARJÃO	7.117.768,70	-	7.117.768,70
	09126 - ADMINISTRAÇÃO REGIONAL DO PARK WAY	4.444.689,33	-	4.444.689,33
	09127 - ADMINISTRAÇÃO REGIONAL DO SETOR COMPLEMENTAR INDÚSTRIA E ABASTECIMENTO	5.705.407,68	-	5.705.407,68
	09128 - ADMINISTRAÇÃO REGIONAL DE SOBRADINHO II	5.146.397,77	-	5.146.397,77
	09129 - ADMINISTRAÇÃO REGIONAL DO JARDIM BOTÂNICO	4.976.787,73	-	4.976.787,73
	09130 - ADMINISTRAÇÃO REGIONAL DO ITAPOÃ	3.514.975,58	-	3.514.975,58
	09131 - ADMINISTRAÇÃO REGIONAL DO SETOR DE INDÚSTRIA E ABASTECIMENTO	5.127.411,99	-	5.127.411,99
	09133 - ADMINISTRAÇÃO REGIONAL DE VICENTE PIRES	8.458.349,02	-	8.458.349,02
	09135 - ADMINISTRAÇÃO REGIONAL DA FERCAL	5.151.916,51	-	5.151.916,51
	TOTAL DO ÓRGÃO	578.340.122,73	-	578.340.122,73
10000 - VICE-GOVERNADORIA DO DISTRITO FEDERAL	10101 - VICE-GOVERNADORIA DO DISTRITO FEDERAL	10.097.548,05	-	10.097.548,05
	TOTAL DO ÓRGÃO	10.097.548,05	-	10.097.548,05



DEMONSTRATIVO DA DESPESA REALIZADA POR ÓRGÃO E UNIDADE ORÇAMENTÁRIA - 2014				R\$ 1,00
ÓRGÃO	UNIDADE ORÇAMENTÁRIA	FONTE TESOUREO	OUTRAS FONTES	TOTAL EMPENHADO
11000 - SECRETARIA DE ESTADO DE GOVERNO DO DISTRITO FEDERAL	11101 - SECRETARIA DE ESTADO DE GOVERNO DO DISTRITO FEDERAL	51.488.315,97	-	51.488.315,97
	11905 - FUNDO GARANTIDOR DE PARCERIAS PÚBLICO-PRIVADAS DO DISTRITO FEDERAL	-	1.880.606,07	1.880.606,07
	TOTAL DO ÓRGÃO	51.488.315,97	1.880.606,07	53.368.922,04
12000 - PROCURADORIA GERAL DO DISTRITO FEDERAL	12101 - PROCURADORIA GERAL DO DISTRITO FEDERAL	133.564.062,96	-	133.564.062,96
	12901 - FUNDO DA PROCURADORIA GERAL DO DISTRITO FEDERAL	22.372.492,50	-	22.372.492,50
	TOTAL DO ÓRGÃO	155.936.555,46	-	155.936.555,46
13000 - SECRETARIA DE ESTADO DE ADMINISTRAÇÃO PÚBLICA DO DISTRITO FEDERAL	13101 - SECRETARIA DE ESTADO DE ADMINISTRAÇÃO PÚBLICA DO DISTRITO FEDERAL	155.280.811,51	-	155.280.811,51
	13202 - INSTITUTO DE ASSISTÊNCIA À SAÚDE DOS SERVIDORES DO DISTRITO FEDERAL - INAS	478.985,23	-	478.985,23
	13203 - INSTITUTO DE PREVIDENCIA DOS SERVIDORES DO DISTRITO FEDERAL - IPREV	232.465.402,40	1.414.981.874,99	1.647.447.277,39
	13905 - FUNDO DE MELHORIA DA GESTÃO PÚBLICA - PRÓ GESTÃO	3.908.208,57	-	3.908.208,57
	TOTAL DO ÓRGÃO	392.133.407,71	1.414.981.874,99	1.807.115.282,70
14000 - SECRETARIA DE ESTADO DE AGRICULTURA E DESENVOLVIMENTO RURAL DO DISTRITO FEDERAL	14101 - SECRETARIA DE ESTADO DE AGRICULTURA E DESENVOLVIMENTO RURAL DO DISTRITO FEDERAL	85.843.584,72	-	85.843.584,72
	14203 - EMPRESA DE ASSISTÊNCIA TÉCNICA E EXTENSÃO RURAL DO DISTRITO FEDERAL - EMATER-DF	97.202.666,85	1.976.940,95	99.179.607,80
	14901 - FUNDO DE AVAL DO DISTRITO FEDERAL	19.542,29	-	19.542,29
	14902 - FUNDO DE DESENVOLVIMENTO RURAL DO DISTRITO FEDERAL	4.468.633,47	-	4.468.633,47
	TOTAL DO ÓRGÃO	187.534.427,33	1.976.940,95	189.511.368,28



DEMONSTRATIVO DA DESPESA REALIZADA POR ÓRGÃO E UNIDADE ORÇAMENTÁRIA - 2014				R\$ 1,00
ÓRGÃO	UNIDADE ORÇAMENTÁRIA	FONTE TESOUREO	OUTRAS FONTES	TOTAL EMPENHADO
16000 - SECRETARIA DE ESTADO DE CULTURA DO DISTRITO FEDERAL	16101 - SECRETARIA DE ESTADO DE CULTURA DO DISTRITO FEDERAL	142.468.077,75	-	142.468.077,75
	16903 - FUNDO DE APOIO À CULTURA - FAC	22.730.355,44	-	22.730.355,44
	TOTAL DO ÓRGÃO	165.198.433,19	-	165.198.433,19
17000 - SECRETARIA DE ESTADO DE DESENVOLVIMENTO SOCIAL E TRANSFERÊNCIA DE RENDA DO DISTRITO FEDERAL	17101 - SECRETARIA DE ESTADO DE DESENVOLVIMENTO SOCIAL E TRANSFERÊNCIA DE RENDA DO DISTRITO FEDERAL	343.438.972,16	-	343.438.972,16
	17902 - FUNDO DE ASSISTÊNCIA SOCIAL DO DISTRITO FEDERAL	87.401.033,21	-	87.401.033,21
	17906 - FUNDO DE COMBATE E ERRADICAÇÃO DA POBREZA	16.852.306,26	-	16.852.306,26
	TOTAL DO ÓRGÃO	447.692.311,63	-	447.692.311,63
18000 - SECRETARIA DE ESTADO DE EDUCAÇÃO DO DISTRITO FEDERAL	18101 - SECRETARIA DE ESTADO DE EDUCAÇÃO DO DISTRITO FEDERAL	2.476.331.110,21	-	2.476.331.110,21
	18903 - FUNDO DE MANUTENÇÃO E DESENVOLVIMENTO DA EDUCAÇÃO BÁSICA E VALORIZAÇÃO DOS PROFISSIONAIS DA EDUCAÇÃO - FUNDEB	1.737.482.832,70	-	1.737.482.832,70
	TOTAL DO ÓRGÃO	4.213.813.942,91	-	4.213.813.942,91
19000 - SECRETARIA DE ESTADO DE FAZENDA DO DISTRITO FEDERAL	19101 - SECRETARIA DE ESTADO DE FAZENDA DO DISTRITO FEDERAL	1.125.266.202,64	-	1.125.266.202,64
	19901 - FUNDO DE DESENVOLVIMENTO DO DISTRITO FEDERAL FUNDEF	236.280.022,61	-	236.280.022,61
	19902 - FUNDO DE MODERNIZAÇÃO E REAPARELHAMENTO DA ADMINISTRAÇÃO FAZENDÁRIA - FUNDAP	11.275.397,50	-	11.275.397,50
	TOTAL DO ÓRGÃO	1.372.821.622,75	-	1.372.821.622,75
20000 - SECRETARIA DE ESTADO DE DESENVOLVIMENTO ECONÔMICO DO DISTRITO FEDERAL	20101 - SECRETARIA DE ESTADO DE DESENVOLVIMENTO ECONÔMICO DO DISTRITO FEDERAL	17.325.610,16	-	17.325.610,16
	TOTAL DO ÓRGÃO	17.325.610,16	-	17.325.610,16



DEMONSTRATIVO DA DESPESA REALIZADA POR ÓRGÃO E UNIDADE ORÇAMENTÁRIA - 2014				R\$ 1,00
ÓRGÃO	UNIDADE ORÇAMENTÁRIA	FONTE TESOUREO	OUTRAS FONTES	TOTAL EMPENHADO
21000 - SECRETARIA DE ESTADO DE MEIO AMBIENTE E RECURSOS HÍDRICOS DO DISTRITO FEDERAL	21101 - SECRETARIA DE ESTADO DE MEIO AMBIENTE E RECURSOS HÍDRICOS DO DISTRITO FEDERAL	32.892.409,53	-	32.892.409,53
	21106 - JARDIM BOTANICO DE BRASILIA	4.845.900,18	-	4.904.552,52
	21203 - SERVICO DE LIMPEZA URBANA DO DISTRITO FEDERAL-SLU	362.773.523,76	58.652,34	362.809.265,72
	21206 - AGÊNCIA REGULADORA DE ÁGUAS, ENERGIA E SANEAMENTO DO DISTRITO FEDERAL	32.480.666,95	35.741,96	33.751.801,54
	21207 - FUNDAÇÃO JARDIM ZOOLOGICO DE BRASILIA	15.831.957,16	1.271.134,59	17.221.946,79
	21208 - INSTITUTO DO MEIO AMBIENTE E RECURSOS HIDRICOS DO DISTRITO FEDERAL - BRASILIA AMBIENTAL	47.581.961,45	1.389.989,63	47.581.961,45
	21901 - FUNDO ÚNICO DE MEIO AMBIENTE DO DISTRITO FEDERAL	79.713,31	-	79.713,31
	TOTAL DO ÓRGÃO	496.486.132,34	2.755.518,52	499.241.650,86
22000 - SECRETARIA DE ESTADO DE OBRAS DO DISTRITO FEDERAL	22101 - SECRETARIA DE ESTADO DE OBRAS DO DISTRITO FEDERAL	126.579.776,50	-	126.579.776,50
	22201 - COMPANHIA URBANIZADORA DA NOVA CAPITAL DO BRASIL - NOVACAP	798.209.136,94	381.995.660,12	1.180.204.797,06
	TOTAL DO ÓRGÃO	924.788.913,44	381.995.660,12	1.306.784.573,56
23000-SECRETARIA DE ESTADO DE SAÚDE DO DF	23202 - FUNDAÇÃO HEMOCENTRO DE BRASÍLIA - FHB	25.939.218,58	548.307,77	26.487.526,35
	23203 - FUNDAÇÃO DE ENSINO E PESQUISA EM CIÊNCIAS DA SAÚDE - FEPECS	9.987.021,70	120.125,37	10.107.147,07
	23901 - FUNDO DE SAÚDE DO DISTRITO FEDERAL	3.359.489.501,87	-	3.359.489.501,87
	TOTAL DO ÓRGÃO	3.395.415.742,15	668.433,14	3.396.084.175,29



DEMONSTRATIVO DA DESPESA REALIZADA POR ÓRGÃO E UNIDADE ORÇAMENTÁRIA - 2014				R\$ 1,00
ÓRGÃO	UNIDADE ORÇAMENTÁRIA	FONTE TESOUREO	OUTRAS FONTES	TOTAL EMPENHADO
24000 - SECRETARIA DE ESTADO DE SEGURANÇA PÚBLICA DO DISTRITO FEDERAL	24101 - SECRETARIA DE ESTADO DE SEGURANÇA PÚBLICA DO DISTRITO FEDERAL	338.200.306,12	-	338.200.306,12
	24103 - POLÍCIA MILITAR DO DISTRITO FEDERAL	29.652.352,80	-	29.652.352,80
	24104 - CORPO DE BOMBEIROS MILITAR DO DISTRITO FEDERAL	6.883.769,52	-	6.883.769,52
	24105 - POLÍCIA CIVIL DO DISTRITO FEDERAL	28.962.617,54	-	28.962.617,54
	24201 - DEPARTAMENTO DE TRÂNSITO - DETRAN	2.500.000,00	398.106.108,45	400.606.108,45
	24202 - FUNDAÇÃO DE AMPARO AO TRABALHADOR PRESO - FUNAP	3.278.560,81	16.868.270,66	20.146.831,47
	24901 - FUNDO DE SAÚDE DA POLÍCIA MILITAR	2.543.046,00	-	2.543.046,00
	24904 - FUNDO DE MODERNIZAÇÃO, MANUTENÇÃO E REEQUIPAMENTO DA POLÍCIA MILITAR DO DISTRITO FEDERAL - FUNPM	1.306.190,00	-	1.306.190,00
	24905 - FUNDO DE MODERNIZAÇÃO, MANUTENÇÃO E REEQUIPAMENTO DO CORPO DE BOMBEIROS MILITAR DO DISTRITO FEDERAL - FUNCBM	1.260.408,00	-	1.260.408,00
	24906 - FUNDO DE MODERNIZAÇÃO, MANUTENÇÃO E REEQUIPAMENTO DA POLÍCIA CIVIL DO DISTRITO FEDERAL - FUNPCDF	11.731.313,92	-	11.731.313,92
	24908 - FUNDO PENITENCIÁRIO DO DISTRITO FEDERAL - FUNPDF	5.660.102,72	-	5.660.102,72
	TOTAL DO ÓRGÃO	431.978.667,43	414.974.379,11	846.953.046,54
25000 - SECRETARIA DE ESTADO DE TRABALHO DO DISTRITO FEDERAL	25101 - SECRETARIA DE ESTADO DE TRABALHO DO DISTRITO FEDERAL	33.741.392,91	-	33.741.392,91
	25902 - FUNDO PARA GERAÇÃO DE EMPREGO E RENDA DO DISTRITO FEDERAL - FUNGER	13.473.175,83	-	13.473.175,83
	TOTAL DO ÓRGÃO	47.214.568,74	-	47.214.568,74



DEMONSTRATIVO DA DESPESA REALIZADA POR ÓRGÃO E UNIDADE ORÇAMENTÁRIA - 2014				R\$ 1,00
ÓRGÃO	UNIDADE ORÇAMENTÁRIA	FONTE TESOUREO	OUTRAS FONTES	TOTAL EMPENHADO
26000 - SECRETARIA DE ESTADO DE TRANSPORTES DO DISTRITO FEDERAL	26101 - SECRETARIA DE ESTADO DE TRANSPORTES DO DISTRITO FEDERAL	414.071.111,04	-	414.071.111,04
	26201 - SOCIEDADE DE TRANSPORTES COLETIVOS DE BRASÍLIA - TCB	9.017.594,35	14.457.964,30	23.475.558,65
	26204 - TRANSPORTE URBANO DO DISTRITO FEDERAL - DFTRANS	248.899.034,41	26.220.462,19	275.119.496,60
	26205 - DEPARTAMENTO DE ESTRADAS DE RODAGEM - DER	211.544.039,82	69.884.525,92	281.428.565,74
	26206 - COMPANHIA DO METROPOLITANO DO DISTRITO FEDERAL - METRÔ- DF	182.009.403,81	102.976.070,03	284.985.473,84
	26905 - FUNDO DE TRANSPORTE PÚBLICO COLETIVO DO DISTRITO FEDERAL	3.004.211,19	3.790.277,25	6.794.488,44
	TOTAL DO ÓRGÃO	1.068.545.394,62	217.329.299,69	1.285.874.694,31
27000 - SECRETARIA DE ESTADO DE TURISMO E PROJETOS ESPECIAIS DO DISTRITO FEDERAL	27101 - SECRETARIA DE ESTADO DE TURISMO E PROJETOS ESPECIAIS DO DISTRITO FEDERAL	24.260.948,78		24.260.948,78
	TOTAL DO ÓRGÃO	24.260.948,78		24.260.948,78
28000 - SECRETARIA DE ESTADO DE HABITAÇÃO, REGULARIZAÇÃO E DESENVOLVIMENTO URBANO DO DISTRITO FEDERAL	28101 - SECRETARIA DE ESTADO DE HABITAÇÃO, REGULARIZAÇÃO E DESENVOLVIMENTO URBANO DO DISTRITO FEDERAL	45.575.988,14		45.575.988,14
	28209 - COMPANHIA DE DESENVOLVIMENTO HABITACIONAL DO DISTRITO FEDERAL - CODHAB	47.154.193,85	44.896.428,04	92.050.621,89
	28901 - FUNDO DE DESENVOLVIMENTO URBANO DO DISTRITO FEDERAL	10.838.273,94		10.838.273,94
	28905 - FUNDO DISTRITAL DE HABITAÇÃO DE INTERESSE SOCIAL - FUNDHIS	2.103.120,85		2.103.120,85
	TOTAL DO ÓRGÃO	105.671.576,78	44.896.428,04	150.568.004,82



DEMONSTRATIVO DA DESPESA REALIZADA POR ÓRGÃO E UNIDADE ORÇAMENTÁRIA - 2014				R\$ 1,00
ÓRGÃO	UNIDADE ORÇAMENTÁRIA	FONTE TESOUREO	OUTRAS FONTES	TOTAL EMPENHADO
32000 - SECRETARIA DE ESTADO DE PLANEJAMENTO E ORÇAMENTO DO DISTRITO FEDERAL	32101 - SECRETARIA DE ESTADO DE PLANEJAMENTO E ORÇAMENTO DO DISTRITO FEDERAL	483.555.875,44		483.555.875,44
	32201 - COMPANHIA DE PLANEJAMENTO DO DISTRITO FEDERAL - CODEPLAN	134.468.834,44	174.251,20	134.643.085,64
	32204 - SOCIEDADE DE ABASTECIMENTO DE BRASILIA S/A - SAB	41.743.239,45	1.318.003,91	43.061.243,36
	TOTAL DO ÓRGÃO	659.767.949,33	1.492.255,11	661.260.204,44
34000 - SECRETARIA DE ESTADO DE ESPORTE DO DISTRITO FEDERAL	34101 - SECRETARIA DE ESTADO DE ESPORTE DO DISTRITO FEDERAL	63.432.205,52		63.432.205,52
	34902 - FUNDO DE APOIO AO ESPORTE	3.077.414,26		3.077.414,26
	TOTAL DO ÓRGÃO	66.509.619,78		66.509.619,78
40000 - SECRETARIA DE ESTADO DE CIÊNCIA, TECNOLOGIA E INOVAÇÃO DO DISTRITO FEDERAL	40101 - SECRETARIA DE ESTADO DE CIÊNCIA, TECNOLOGIA E INOVAÇÃO DO DISTRITO FEDERAL	11.106.794,29		11.106.794,29
	40201 - FUNDAÇÃO DE APOIO À PESQUISA - FAP	64.570.106,31	4.497.321,11	69.067.427,42
	40901 - FUNDO DE APOIO À PESQUISA DO DISTRITO FEDERAL	-		4.497.321,11
	TOTAL DO ÓRGÃO	75.676.900,60	4.497.321,11	80.174.221,71
44000 - SECRETARIA DE ESTADO DE JUSTIÇA, DIREITOS HUMANOS E CIDADANIA DO DISTRITO FEDERAL	44101 - SECRETARIA DE ESTADO DE JUSTIÇA, DIREITOS HUMANOS E CIDADANIA DO DISTRITO FEDERAL	94.308.536,31		94.308.536,31
	44902 - FUNDO DE DEFESA DOS DIREITOS DO CONSUMIDOR	810.053,07		810.053,07
	44906 - FUNDO ANTIDROGAS DO DISTRITO FEDERAL - FUNPAD	2.706.978,40		2.706.978,40
	TOTAL DO ÓRGÃO	97.825.567,78		97.825.567,78
45000 - SECRETARIA DE ESTADO DE TRANSPARÊNCIA E CONTROLE DO DISTRITO FEDERAL	45101 - SECRETARIA DE ESTADO DE TRANSPARÊNCIA E CONTROLE DO DISTRITO FEDERAL	61.335.632,13		61.335.632,13
	TOTAL DO ÓRGÃO	61.335.632,13		61.335.632,13



DEMONSTRATIVO DA DESPESA REALIZADA POR ÓRGÃO E UNIDADE ORÇAMENTÁRIA - 2014				R\$ 1,00
ÓRGÃO	UNIDADE ORÇAMENTÁRIA	FONTE TESOUREO	OUTRAS FONTES	TOTAL EMPENHADO
48000 - DEFENSORIA PÚBLICA DO DISTRITO FEDERAL	48101 - DEFENSORIA PÚBLICA DO DISTRITO FEDERAL	137.284.455,27		137.284.455,27
	48901 - FUNDO DE APOIO AO APARELHAMENTO DA DEFENSORIA PÚBLICA DO DISTRITO FEDERAL	1.610.141,39		1.610.141,39
	TOTAL DO ÓRGÃO	138.894.596,66		138.894.596,66
49000 - SECRETARIA DE ESTADO DA ORDEM PÚBLICA E SOCIAL DO DISTRITO FEDERAL	49101 - SECRETARIA DE ESTADO DA ORDEM PÚBLICA E SOCIAL DO DISTRITO FEDERAL	7.697.044,43		7.697.044,43
	49201 - AGENCIA DE FISCALIZAÇÃO DO DISTRITO FEDERAL - AGEFIS	205.067.128,16		205.067.128,16
	TOTAL DO ÓRGÃO	212.764.172,59		212.764.172,59
50000 - SECRETARIA DE ESTADO DE PUBLICIDADE INSTITUCIONAL DO DISTRITO FEDERAL	50101 - SECRETARIA DE ESTADO DE PUBLICIDADE INSTITUCIONAL DO DISTRITO FEDERAL	131.545.776,41		131.545.776,41
	TOTAL DO ÓRGÃO	131.545.776,41		131.545.776,41
51000 - SECRETARIA DE ESTADO DA CRIANÇA DO DISTRITO FEDERAL	51101 - SECRETARIA DE ESTADO DA CRIANÇA DO DISTRITO FEDERAL	290.306.614,62		290.306.614,62
	51901 - FUNDO DOS DIREITOS DA CRIANÇA E DO ADOLESCENTE	507.649,06		507.649,06
	TOTAL DO ÓRGÃO	290.814.263,68		290.814.263,68
52000 - SECRETARIA DE ESTADO DE DEFESA CIVIL DO DISTRITO FEDERAL	52101 - SECRETARIA DE ESTADO DE DEFESA CIVIL DO DISTRITO FEDERAL	10.045.228,05		10.045.228,05
	TOTAL DO ÓRGÃO	10.045.228,05		10.045.228,05
53000 - SECRETARIA DE ESTADO DE MICRO E PEQUENA EMPRESA E ECONOMIA SOLIDÁRIA DO DISTRITO FEDERAL	53101 - SECRETARIA DE ESTADO DE MICRO E PEQUENA EMPRESA E ECONOMIA SOLIDÁRIA DO DISTRITO FEDERAL	5.870.056,81		5.870.056,81
	TOTAL DO ÓRGÃO	5.870.056,81		5.870.056,81



DEMONSTRATIVO DA DESPESA REALIZADA POR ÓRGÃO E UNIDADE ORÇAMENTÁRIA - 2014				R\$ 1,00
ÓRGÃO	UNIDADE ORÇAMENTÁRIA	FONTE TESOUREO	OUTRAS FONTES	TOTAL EMPENHADO
54000 - SECRETARIA DE ESTADO DE ASSUNTOS ESTRATÉGICOS DO DISTRITO FEDERAL	54101 - SECRETARIA DE ESTADO DE ASSUNTOS ESTRATÉGICOS DO DISTRITO FEDERAL	10.341.224,84		10.341.224,84
	TOTAL DO ÓRGÃO	10.341.224,84		10.341.224,84
55000 - SECRETARIA DE ESTADO DE REGULARIZAÇÃO DE CONDOMÍNIOS DO DISTRITO FEDERAL	55101 - SECRETARIA DE ESTADO DE REGULARIZAÇÃO DE CONDOMÍNIOS DO DISTRITO FEDERAL	12.022.797,03		12.022.797,03
	TOTAL DO ÓRGÃO	12.022.797,03		12.022.797,03
56000 - COORDENADORIA DE INTEGRAÇÃO DAS AÇÕES SOCIAIS DO DISTRITO FEDERAL - CIAS	56102 - COORDENADORIA DE INTEGRAÇÃO DAS AÇÕES SOCIAIS DO DISTRITO FEDERAL - CIAS	27.610.419,08		27.610.419,08
	TOTAL DO ÓRGÃO	27.610.419,08		27.610.419,08
57000 - SECRETARIA DE ESTADO DA MULHER DO DISTRITO FEDERAL	57101 - SECRETARIA DE ESTADO DA MULHER DO DISTRITO FEDERAL	19.064.878,06		19.064.878,06
	TOTAL DO ÓRGÃO	19.064.878,06		19.064.878,06
Total Geral		16.521.324.265,81	2.487.448.716,85	19.008.772.982,66
Total Geral Órgão		16.521.324.265,81	2.487.448.716,85	19.008.772.982,66

Fonte: Sistema Integrado de Administração Financeira e Contábil-SIAC/SIGGO/GDF



3. DEMONSTRATIVO DA DESPESA REALIZADA POR UNIDADE GESTORA - 2014

DEMONSTRATIVO DA DESPESA REALIZADA POR UNIDADE GESTORA - 2014				R\$ 1,00
UNIDADE GESTORA	FONTE TESOUREO	OUTRAS FONTES	TOTAL	
010101 - CÂMARA LEGISLATIVA DO DISTRITO FEDERAL	352.994.422,88		352.994.422,88	
010901 - FUNDO DE ASSISTÊNCIA À SAÚDE DA CLDF.	26.120.745,99		26.120.745,99	
190201 - COMPANHIA URB. DA NOVA CAPITAL DO BRASIL-NOVACAP	0,00		0,00	
020101 - TRIBUNAL DE CONTAS DO DISTRITO FEDERAL	235.375.771,94		235.375.771,94	
090101 - CASA CIVIL DA GOVERNADORIA DO DISTRITO FEDERAL	264.927.356,00		264.927.356,00	
110101 - SECRETARIA DE ESTADO DE GOVERNO	1.882.023,28		1.882.023,28	
110904 - FUNDO DOS DIREITOS DO IDOSO DO DF - FDI/DF	0,00		0,00	
130201 - COMPANHIA DE PLANEJ. DO DISTRITO FEDERAL-CODEPLAN	915.513,00		915.513,00	
170101 - SECRETARIA DE ESTADO DE SAÚDE DO DISTRITO FEDERAL	470.483,58		470.483,58	
180101 - SEC. DE EST. DE DESENV. SOC. E TRANSF. DE RENDA DF	0,00		0,00	
190103 - ADMINISTRAÇÃO REGIONAL DE BRASÍLIA	14.563.685,41		14.563.685,41	
190104 - ADMINISTRAÇÃO REGIONAL DO GAMA	15.311.585,31		15.311.585,31	
190105 - ADMINISTRAÇÃO REGIONAL DE TAGUATINGA	19.683.217,39		19.683.217,39	
190106 - ADMINISTRAÇÃO REGIONAL DE BRAZLANDIA	10.250.405,13		10.250.405,13	
190107 - ADMINISTRAÇÃO REGIONAL DE SOBRADINHO	11.118.752,11		11.118.752,11	
190108 - ADMINISTRAÇÃO REGIONAL DE PLANALTINA	13.499.804,97		13.499.804,97	
190109 - ADMINISTRAÇÃO REGIONAL DO PARANOÁ	9.831.628,88		9.831.628,88	
190110 - ADMINISTRAÇÃO REGIONAL DO NÚCLEO BANDEIRANTE	9.292.098,12		9.292.098,12	
190111 - ADMINISTRAÇÃO REGIONAL DE CEILÂNDIA	21.323.621,58		21.323.621,58	
190112 - ADMINISTRAÇÃO REGIONAL DO GUARÁ	15.298.657,23		15.298.657,23	
190113 - ADMINISTRAÇÃO REGIONAL DO CRUZEIRO	7.093.787,04		7.093.787,04	
190114 - ADMINISTRAÇÃO REGIONAL DE SAMAMBAIA	11.964.852,05		11.964.852,05	
190115 - ADMINISTRAÇÃO REGIONAL DE SANTA MARIA	9.246.227,33		9.246.227,33	
190116 - ADMINISTRAÇÃO REGIONAL DE SÃO SEBASTIÃO	11.084.714,44		11.084.714,44	
190117 - ADMINISTRAÇÃO REGIONAL DO RECANTO DAS EMAS	11.122.112,60		11.122.112,60	



DEMONSTRATIVO DA DESPESA REALIZADA POR ÓRGÃO E UNIDADE GESTORA - 2014				R\$ 1,00
UNIDADE GESTORA	FUNTE TESOURO	OUTRAS FONTES	TOTAL	
190118 - ADMINISTRAÇÃO REGIONAL DO LAGO SUL	4.910.449,25		4.910.449,25	
190119 - ADMINISTRAÇÃO REGIONAL DO RIACHO FUNDO	9.526.620,35		9.526.620,35	
190120 - ADMINISTRAÇÃO REGIONAL DO LAGO NORTE	5.305.425,49		5.305.425,49	
190121 - ADMINISTRAÇÃO REGIONAL DA CANDANGOLÂNDIA	4.683.707,40		4.683.707,40	
190122 - ADMINISTRAÇÃO REGIONAL DE ÁGUAS CLARAS	8.730.813,55		8.730.813,55	
190123 - ADMINISTRAÇÃO REGIONAL DO RIACHO FUNDO II	7.044.865,84		7.044.865,84	
190124 - ADMINISTRAÇÃO REGIONAL DO SUDOESTE/OCTOGONAL	4.361.873,38		4.361.873,38	
190125 - ADMINISTRAÇÃO REGIONAL DO VARJÃO	7.117.768,70		7.117.768,70	
190126 - ADMINISTRAÇÃO REGIONAL DO PARK WAY	4.444.689,33		4.444.689,33	
190127 - ADMINISTRAÇÃO REGIONAL SETOR COMPL. IND. E ABAST.	5.646.078,80		5.646.078,80	
190128 - ADMINISTRAÇÃO REGIONAL DE SOBRADINHO II	5.186.319,69		5.186.319,69	
190129 - ADMINISTRAÇÃO REGIONAL DO JARDIM BOTÂNICO	4.976.787,73		4.976.787,73	
190130 - ADMINISTRAÇÃO REGIONAL DO ITAPOÃ	3.514.975,58		3.514.975,58	
190131 - ADMINISTRAÇÃO REGIONAL SETOR IND. E ABASTECIMENTO	5.127.411,99		5.127.411,99	
190132 - ADMINISTRAÇÃO REGIONAL DE VICENTE PIRES	8.458.349,02		8.458.349,02	
190133 - ADMINISTRAÇÃO REGIONAL DA FERCA - RA XXXI	5.111.994,59		5.111.994,59	
190201 - COMPANHIA URB. DA NOVA CAPITAL DO BRASIL-NOVACAP	2.429.469,27		2.429.469,27	
230101 - SECRETARIA DE EST. DE CULTURA DO DISTRITO FEDERAL	16.944.245,48		16.944.245,48	
230103 - ARQUIVO PÚBLICO DO DISTRITO FEDERAL	3.714.948,80		3.714.948,80	
320101 - SECRETARIA DE EST. DE PLANEJ. E ORÇAMENTO DO DF	46.222,22		46.222,22	
400101 - SEC. DE ESTADO DE CIÊNCIA E TEC. E INOVAÇÃO DO DF	2.176.580,82		2.176.580,82	
100101 - VICE-GOVERNADORIA DO DISTRITO FEDERAL	10.097.548,05		10.097.548,05	
110101 - SECRETARIA DE ESTADO DE GOVERNO	45.407.220,40		45.407.220,40	
110905 - FUNDO GARANTIDOR DE PARCERIAS PÚBLICO-PRIVADAS-DF		1.880.606,07	1.880.606,07	
190111 - ADMINISTRAÇÃO REGIONAL DE CEILÂNDIA	169.725,00		169.725,00	
230101 - SECRETARIA DE EST. DE CULTURA DO DISTRITO FEDERAL	4.002.311,75		4.002.311,75	
310101 - SECRETARIA DE EST. DE TURISMO E PROJ. ESPECIAIS DF	1.909.058,82		1.909.058,82	



DEMONSTRATIVO DA DESPESA REALIZADA POR ÓRGÃO E UNIDADE GESTORA - 2014				R\$ 1,00
UNIDADE GESTORA	FUNTE TESOURO	OUTRAS FONTES	TOTAL	
120101 - PROCURADORIA - GERAL DO DISTRITO FEDERAL	133.564.062,96		133.564.062,96	
120901 - FUNDO DA PROCURADORIA DO DISTRITO FEDERAL	22.372.492,50		22.372.492,50	
140101 - SECRETARIA DE EST. DE ADMINISTRAÇÃO PÚBLICA DO DF	155.280.811,51		155.280.811,51	
140202 - INSTITUTO DE ASSIST. À SAÚDE DOS SERV. DO DF-INAS	478.985,23		478.985,23	
140905 - FUNDO DE MELHORIA DA GESTÃO PÚBLICA - PRÓ-GESTÃO	3.908.208,57		3.908.208,57	
320203 - INSTITUTO DE PREV. DOS SERVIDORES DO DF - IPREV/DF	232.465.402,40	1.411.923.558,42	1.644.388.960,82	
320204 - IPREV - FUNDO CAPITALIZADO DE PREVIDÊNCIA DO DF	0,00	3.058.316,57	3.058.316,57	
210101 - SEC. DE ESTADO DE AGRIC. E DESENV. RURAL DO DF	85.821.894,72		85.821.894,72	
210203 - EMPRESA DE ASSIST. TÉC. E EXT. RURAL DO DF-EMATER	97.224.356,85	1.976.940,95	99.201.297,80	
210901 - FUNDO DE AVAL DO DISTRITO FEDERAL	19.542,29		19.542,29	
210902 - FUNDO DE DESENVOLV. RURAL DO DISTRITO FEDERAL	4.468.633,47		4.468.633,47	
210903 - FUNDO DISTRITAL DE SANIDADE ANIMAL	0,00		0,00	
110101 - SECRETARIA DE ESTADO DE GOVERNO	652.253,06		652.253,06	
190104 - ADMINISTRAÇÃO REGIONAL DO GAMA	30.000,00		30.000,00	
190107 - ADMINISTRAÇÃO REGIONAL DE SOBRADINHO	798.635,08		798.635,08	
190108 - ADMINISTRAÇÃO REGIONAL DE PLANALTINA	525.973,31		525.973,31	
190109 - ADMINISTRAÇÃO REGIONAL DO PARANOÁ	0,00		0,00	
190110 - ADMINISTRAÇÃO REGIONAL DO NÚCLEO BANDEIRANTE	440.000,00		440.000,00	
190111 - ADMINISTRAÇÃO REGIONAL DE CEILÂNDIA	842.155,29		842.155,29	
190112 - ADMINISTRAÇÃO REGIONAL DO GUARÁ	168.800,00		168.800,00	
190113 - ADMINISTRAÇÃO REGIONAL DO CRUZEIRO	50.000,00		50.000,00	
190116 - ADMINISTRAÇÃO REGIONAL DE SÃO SEBASTIÃO	1.189.590,87		1.189.590,87	
190117 - ADMINISTRAÇÃO REGIONAL DO RECANTO DAS EMAS	449.318,00		449.318,00	
190119 - ADMINISTRAÇÃO REGIONAL DO RIACHO FUNDO	99.800,00		99.800,00	
190120 - ADMINISTRAÇÃO REGIONAL DO LAGO NORTE	150.000,00		150.000,00	
190121 - ADMINISTRAÇÃO REGIONAL DA CANDANGOLÂNDIA	199.175,00		199.175,00	
190123 - ADMINISTRAÇÃO REGIONAL DO RIACHO FUNDO II	879.400,00		879.400,00	



DEMONSTRATIVO DA DESPESA REALIZADA POR ÓRGÃO E UNIDADE GESTORA - 2014				R\$ 1,00
UNIDADE GESTORA	FUNTE TESOURO	OUTRAS FONTES	TOTAL	
190125 - ADMINISTRAÇÃO REGIONAL DO VARJÃO	0,00		0,00	
190132 - ADMINISTRAÇÃO REGIONAL DE VICENTE PIRES	1.046.327,08		1.046.327,08	
190201 - COMPANHIA URB. DA NOVA CAPITAL DO BRASIL-NOVACAP	323.494,78		323.494,78	
230101 - SECRETARIA DE EST. DE CULTURA DO DISTRITO FEDERAL	134.444.962,22		134.444.962,22	
230903 - FUNDO DE APOIO À CULTURA - FAC	22.608.548,50		22.608.548,50	
510101 - SECRETARIA DE EST. DA CRIANÇA DO DISTRITO FEDERAL	300.000,00		300.000,00	
180101 - SEC. DE EST. DE DESENV. SOC. E TRANSF. DE RENDA DF	350.292.544,11		350.292.544,11	
180902 - FUNDO DE ASSISTÊNCIA SOCIAL DO DISTRITO FEDERAL	88.901.033,21		88.901.033,21	
180906 - FUNDO DE COMBATE E ERRADICAÇÃO DA POBREZA	0,00		0,00	
190201 - COMPANHIA URB. DA NOVA CAPITAL DO BRASIL-NOVACAP	8.498.734,31		8.498.734,31	
130201 - COMPANHIA DE PLANEJ. DO DISTRITO FEDERAL-CODEPLAN	1.222.246,00		1.222.246,00	
160101 - SECRETARIA DE ESTADO DE EDUCAÇÃO DO DF	2.463.161.680,50		2.463.161.680,50	
160202 - FUNDAÇÃO UNIVERSIDADE ABERTA DO DF - FUNAB	0,00		0,00	
160902 - FUNDO DE APOIO AO PROG. PERM. ALF. JOV. ADULT	0,00		0,00	
160903 - FUNDO DE MANUT. E DESENV. DA EDUCAÇÃO BÁSICA	1.737.482.832,70		1.737.482.832,70	
190201 - COMPANHIA URB. DA NOVA CAPITAL DO BRASIL-NOVACAP	531.976,57		531.976,57	
200201 - SOCIED. DE TRANSP. COLETIVOS DE BRASILIA - TCB	11.415.207,14		11.415.207,14	
130101 - SECRETARIA DE EST. DE FAZENDA DO DISTRITO FEDERAL	467.757.224,74		467.757.224,74	
130103 - SEÇÃO DE ORÇAMENTO DA SECRETARIA DE FAZENDA	654.832.910,73		654.832.910,73	
130201 - COMPANHIA DE PLANEJ. DO DISTRITO FEDERAL-CODEPLAN	1.988.000,00		1.988.000,00	
130901 - FUNDO DE DESENV. DO DISTRITO FEDERAL - FUNDEF	236.280.022,61		236.280.022,61	
130902 - FUNDO DE MODERNIZAÇÃO E REAPAR. DA ADM. FAZENDÁRIA	11.275.397,50		11.275.397,50	
190201 - COMPANHIA URB. DA NOVA CAPITAL DO BRASIL-NOVACAP	688.067,17		688.067,17	
130103 - SEÇÃO DE ORÇAMENTO DA SECRETARIA DE FAZENDA	0,00		0,00	
240101 - SEC. DE ESTADO DE DESENV. ECONÔMICO DO DF	17.319.420,25		17.319.420,25	
310101 - SECRETARIA DE EST. DE TURISMO E PROJ. ESPECIAIS DF	0,00		0,00	
340101 - SECRETARIA DE ESTADO DE ESPORTES DO DF	6.189,91		6.189,91	



DEMONSTRATIVO DA DESPESA REALIZADA POR ÓRGÃO E UNIDADE GESTORA - 2014			R\$ 1,00
UNIDADE GESTORA	FONTE TESOUREO	OUTRAS FONTES	TOTAL
150101 - SEC. DE ESTADO DE MEIO AMB. E REC. HÍDRICOS DO DF	32.892.409,53		32.892.409,53
150106 - JARDIM BOTÂNICO DE BRASÍLIA	4.845.900,18		4.845.900,18
150201 - FUNDAÇÃO DE APOIO A PESQUISA DO DF - FAP	0,00		0,00
150204 - FUNDAÇÃO JARDIM ZOOLOGICO DE BRASÍLIA	15.831.957,16	1.271.134,59	17.103.091,75
150205 - SERVIÇO DE LIMPEZA URBANA DO DISTRITO FEDERAL- SLU	359.875.993,58	58.652,34	359.934.645,92
150206 - AG. REG. DE ÁGUAS E SAN. BÁSICO DO DF - ADASA	32.480.666,95	35.741,96	32.516.408,91
150901 - FUNDO ÚNICO DE MEIO AMBIENTE DO DISTRITO FEDERAL	79.713,31		79.713,31
190104 - ADMINISTRAÇÃO REGIONAL DO GAMA	0,00		0,00
190201 - COMPANHIA URB. DA NOVA CAPITAL DO BRASIL-NOVACAP	2.897.530,18	381.995.660,12	384.893.190,30
200202 - DEPTO DE ESTRADAS E RODAGEM DO DF - DER/DF	0,00		0,00
280208 - INSTITUTO DE MEIO AMBIENTE E REC. HÍDRICOS DO DF	47.581.961,45	1.389.989,63	48.971.951,08
190101 - SECRETARIA DE ESTADO DE OBRAS DO DISTRITO FEDERAL	122.529.333,90		122.529.333,90
190119 - ADMINISTRAÇÃO REGIONAL DO RIACHO FUNDO	948.654,57		948.654,57
190123 - ADMINISTRAÇÃO REGIONAL DO RIACHO FUNDO II	147.069,00		147.069,00
190125 - ADMINISTRAÇÃO REGIONAL DO VARJÃO	293.645,77		293.645,77
190201 - COMPANHIA URB. DA NOVA CAPITAL DO BRASIL-NOVACAP	800.870.210,20		800.870.210,20
170101 - SECRETARIA DE ESTADO DE SAÚDE DO DISTRITO FEDERAL	3.317.280.486,61		3.317.280.486,61
170202 - FUNDAÇÃO HEMOCENTRO DE BRASÍLIA - FHB	62.085.245,35	548.307,77	62.633.553,12
170203 - FUNDAÇÃO DE ENS. E PESQ. EM CIÊNC. DA SAÚDE-FEPECS	10.356.634,98	120.125,37	10.476.760,35
170901 - FUNDO DE SAÚDE DO DISTRITO FEDERAL	0,00		0,00
190201 - COMPANHIA URB. DA NOVA CAPITAL DO BRASIL-NOVACAP	5.693.375,21		5.693.375,21
190103 - ADMINISTRAÇÃO REGIONAL DE BRASÍLIA	611.270,78		611.270,78
190201 - COMPANHIA URB. DA NOVA CAPITAL DO BRASIL-NOVACAP	112.364,39		112.364,39
220101 - SECRETARIA DE ESTADO DE SEGURANÇA PÚBLICA DO DF	337.476.670,95		337.476.670,95
220103 - POLÍCIA MILITAR DO DISTRITO FEDERAL - PMDF	29.652.352,80		29.652.352,80
220104 - CORPO DE BOMB. MILITAR DO DISTRITO FEDERAL - CBMDF	6.883.769,52		6.883.769,52
220105 - POLÍCIA CIVIL DO DISTRITO FEDERAL - PCDF	28.962.617,54		28.962.617,54
220201 - DEPARTAMENTO DE TRÂNSITO DO DF - DETRAN-DF	0,00	398.106.108,45	398.106.108,45



DEMONSTRATIVO DA DESPESA REALIZADA POR ÓRGÃO E UNIDADE GESTORA - 2014			R\$ 1,00
UNIDADE GESTORA	FUNTE TESOURO	OUTRAS FONTES	TOTAL
220202 - FUNDAÇÃO DE AMPARO AO TRABALHADOR PRESO - FUNAP	3.278.560,81	16.868.270,66	20.146.831,47
220901 - FUNDO DE SAÚDE DA POLÍCIA MILITAR	2.543.046,00		2.543.046,00
220902 - FUNDO DE SAÚDE DO CORPO DE BOMBEIROS	0,00		0,00
220904 - FUNDO DE MOD., MANUTENÇÃO E REEQ. DA PMDF - FUNPM	1.306.190,00		1.306.190,00
220905 - FUNDO DE MOD., MANUT. E REEQ. DO CBMDF - FUNCBM	1.260.408,00		1.260.408,00
220906 - FUNDO DE MOD. MANUT E REEQ. DA POLÍCIA CIVIL DO DF	11.731.313,92		11.731.313,92
220908 - FUNDO PENITENCIÁRIO DO DF - FUNPDF	5.660.102,72		5.660.102,72
500101 - SECRETARIA DE EST. DE PUBLIC. INSTITUCIONAL DO DF	2.500.000,00		2.500.000,00
250101 - SECRETARIA DE EST. DE TRABALHO DO DISTRITO FEDERAL	33.741.392,91		33.741.392,91
250902 - FUNDO P/A GERAÇÃO DE EMP. E RENDA DO DF - FUNGER	13.473.175,83		13.473.175,83
130201 - COMPANHIA DE PLANEJ. DO DISTRITO FEDERAL-CODEPLAN	921.150,00		921.150,00
140101 - SECRETARIA DE EST. DE ADMINISTRAÇÃO PÚBLICA DO DF	500.000,00		500.000,00
190101 - SECRETARIA DE ESTADO DE OBRAS DO DISTRITO FEDERAL	143.303,41		143.303,41
190201 - COMPANHIA URB. DA NOVA CAPITAL DO BRASIL-NOVACAP	324.462,78		324.462,78
200101 - SECRETARIA DE ESTADO DE TRANSPORTES DO DF	338.540.883,56		338.540.883,56
200201 - SOCIED. DE TRANSP. COLETIVOS DE BRASÍLIA - TCB	49.017.594,35	14.457.964,30	63.475.558,65
200202 - DEPTO DE ESTRADAS E RODAGEM DO DF - DER/DF	217.439.909,98	69.884.525,92	287.324.435,90
200203 - TRANSPORTE URBANO DO DISTRITO FEDERAL - DFTRANS	279.648.686,73	30.010.739,44	309.659.426,17
200204 - COMPANHIA DO METROPOLITANO DO DF - METRÔ-DF	182.009.403,81	102.976.070,03	284.985.473,84
110101 - SECRETARIA DE ESTADO DE GOVERNO	0,00		0,00
190103 - ADMINISTRAÇÃO REGIONAL DE BRASÍLIA	3.680,86		3.680,86
240901 - FUNDO DE FOMENTO À IND. DO TURISMO DO DF - FITUR	0,00		0,00
310101 - SECRETARIA DE EST. DE TURISMO E PROJ. ESPECIAIS DF	24.257.267,92		24.257.267,92
190101 - SECRETARIA DE ESTADO DE OBRAS DO DISTRITO FEDERAL	0,00		0,00
190104 - ADMINISTRAÇÃO REGIONAL DO GAMA	186.588,93		186.588,93
190108 - ADMINISTRAÇÃO REGIONAL DE PLANALTINA	142.500,00		142.500,00
190122 - ADMINISTRAÇÃO REGIONAL DE ÁGUAS CLARAS	0,00		0,00
190127 - ADMINISTRAÇÃO REGIONAL SETOR COMPL. IND. E ABAST.	104.123,99		104.123,99



DEMONSTRATIVO DA DESPESA REALIZADA POR ÓRGÃO E UNIDADE GESTORA - 2014			R\$ 1,00
UNIDADE GESTORA	FONTE TESOURO	OUTRAS FONTES	TOTAL
190201 - COMPANHIA URB. DA NOVA CAPITAL DO BRASIL-NOVACAP	1.740.582,83		1.740.582,83
280101 - SEC. DE EST. DE HABITAÇÃO, E DESENV. URBANO DO DF	45.575.988,14		45.575.988,14
280209 - COMPANHIA DE DESENV. DA HABITAÇÃO DO DF - CODHAB	47.154.193,85	44.896.428,04	92.050.621,89
280901 - FUNDO DE DESENV. URBANO DO DISTRITO FEDERAL	8.664.478,19		8.664.478,19
280905 - FUNDO DISTRITAL DE HAB. DE INTERESSE SOCIAL	2.103.120,85		2.103.120,85
130201 - COMPANHIA DE PLANEJ. DO DISTRITO FEDERAL-CODEPLAN	134.468.834,44	174.251,20	134.643.085,64
150204 - FUNDAÇÃO JARDIM ZOOLOGICO DE BRASÍLIA	1.000.000,00		1.000.000,00
170101 - SECRETARIA DE ESTADO DE SAÚDE DO DISTRITO FEDERAL	1.100.000,00		1.100.000,00
190201 - COMPANHIA URB. DA NOVA CAPITAL DO BRASIL-NOVACAP	156.800,00		156.800,00
320101 - SECRETARIA DE EST. DE PLANEJ. E ORÇAMENTO DO DF	472.248.618,46		472.248.618,46
320205 - SOCIEDADE DE ABASTECIMENTO DE BRASÍLIA - SAB	41.743.239,45	1.318.003,91	43.061.243,36
400101 - SEC. DE ESTADO DE CIÊNCIA E TEC. E INOVAÇÃO DO DF	9.050.456,98		9.050.456,98
110101 - SECRETARIA DE ESTADO DE GOVERNO	16.662,00		16.662,00
160101 - SECRETARIA DE ESTADO DE EDUCAÇÃO DO DF	207.203,28		207.203,28
190107 - ADMINISTRAÇÃO REGIONAL DE SOBRADINHO	159.298,00		159.298,00
190201 - COMPANHIA URB. DA NOVA CAPITAL DO BRASIL-NOVACAP	54.496,71		54.496,71
340101 - SECRETARIA DE ESTADO DE ESPORTES DO DF	65.920.798,06		65.920.798,06
340902 - FUNDO DE APOIO AO ESPORTE	151.161,73		151.161,73
150201 - FUNDAÇÃO DE APOIO A PESQUISA DO DF - FAP	34.384.377,90	4.497.321,11	38.881.699,01
400101 - SEC. DE ESTADO DE CIÊNCIA E TEC. E INOVAÇÃO DO DF	41.292.522,70		41.292.522,70
400901 - FUNDO DE APOIO À PESQUISA DO DISTRITO FEDERAL	0,00		0,00
090101 - CASA CIVIL DA GOVERNADORIA DO DISTRITO FEDERAL	0,00		0,00
110903 - FUNDO DE DEFESA DOS DIREITOS DO CONSUMIDOR	810.053,07		810.053,07
190111 - ADMINISTRAÇÃO REGIONAL DE CEILÂNDIA	34.033,24		34.033,24
440101 - SEC. DE JUSTIÇA, DIR. HUMANOS E CIDADANIA	94.274.503,07		94.274.503,07
440906 - FUNDO ANTIDROGAS DO DISTRITO FEDERAL - FUNPAD	2.706.978,40		2.706.978,40
450101 - SECRETARIA DE ESTADO DE TRANSP. E CONTROLE DO DF	61.335.632,13		61.335.632,13
240101 - SEC. DE ESTADO DE DESENV. ECONÔMICO DO DF	0,00		0,00



DEMONSTRATIVO DA DESPESA REALIZADA POR ÓRGÃO E UNIDADE GESTORA - 2014			R\$ 1,00
UNIDADE GESTORA	FONTE TESOURO	OUTRAS FONTES	TOTAL
440905 - FUNDO DE APOIO E APARL. DO CENTº DE ASSIST JUD.DF	1.610.141,39		1.610.141,39
480101 - DEFENSORIA PÚBLICA DO DISTRITO FEDERAL	137.284.455,27		137.284.455,27
110201 - AGÊNCIA DE FISCALIZAÇÃO DO DISTRITO FEDERAL-AGEFIS	205.067.128,16		205.067.128,16
490101 - SECRETARIA DE EST. DA ORDEM PÚBLICA E SOCIAL DO DF	7.697.044,43		7.697.044,43
500101 - SECRETARIA DE EST. DE PUBLIC. INSTITUCIONAL DO DF	131.545.776,41		131.545.776,41
110901 - FUNDO DO DIREITO DA CRIANÇA E DO ADOLESCENTE	507.649,06		507.649,06
190201 - COMPANHIA URB. DA NOVA CAPITAL DO BRASIL-NOVACAP	8.105.479,50		8.105.479,50
510101 - SECRETARIA DE EST. DA CRIANÇA DO DISTRITO FEDERAL	282.201.135,12		282.201.135,12
520101 - SECRETARIA DE EST. DE DEFESA CIVIL DO DF	10.045.228,05		10.045.228,05
110101 - SECRETARIA DE ESTADO DE GOVERNO	2.094,50		2.094,50
230101 - SECRETARIA DE EST. DE CULTURA DO DISTRITO FEDERAL	0,00		0,00
530101 - SEC. DE EST. DE MICRO E PEQ. EMP. E ECON. SOL. DF	5.867.962,31		5.867.962,31
230101 - SECRETARIA DE EST. DE CULTURA DO DISTRITO FEDERAL	20.000,00		20.000,00
540101 - SECRETARIA DE ESTADO DE ASSUNTOS ESTRATÉGICOS DF	10.321.224,84		10.321.224,84
550101 - SECRETARIA DE EST. DE REGUL. DE CONDOMÍNIOS DO DF	12.022.797,03		12.022.797,03
560102 - COORDENAD. DE INTEG. DAS AÇÕES SOCIAIS DO CIAS	27.610.419,08		27.610.419,08
190201 - COMPANHIA URB. DA NOVA CAPITAL DO BRASIL-NOVACAP	80.765,65		80.765,65
570101 - SECRETARIA DE ESTADO DA MULHER DO DISTRITO FEDERAL	18.984.112,41		18.984.112,41
	16.521.324.265,81	2.487.448.716,85	19.008.772.982,66

Fonte: Sistema Integrado de Administração Financeira e Contábil-SIAC/SIGGO/GDF

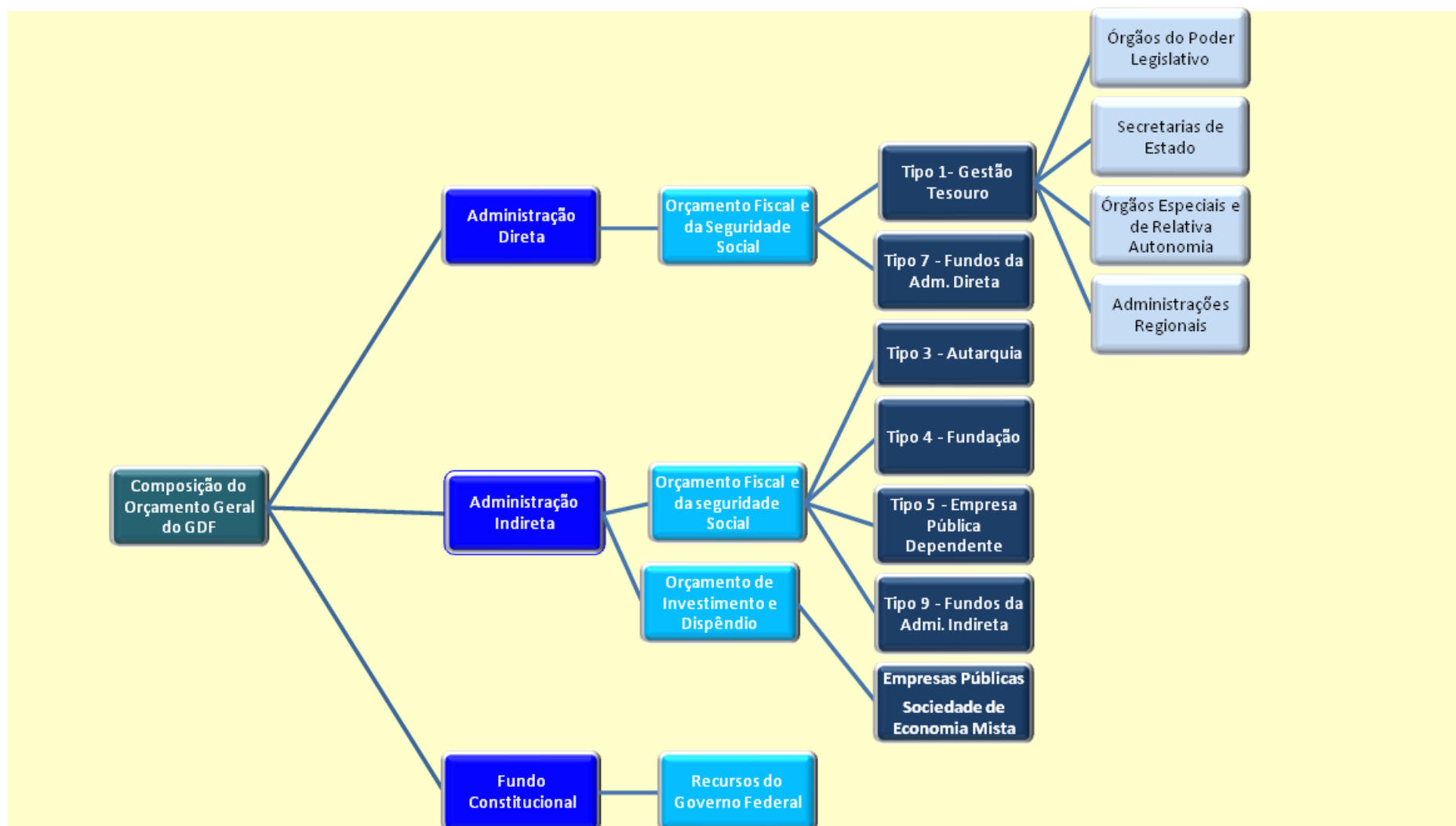


4. EXECUÇÃO DA DESPESA ORÇAMENTÁRIA

O Decreto 32.716/2011 definiu a classificação das unidades orçamentárias do GDF: Secretarias de Estado, Administrações Regionais, Órgãos Especiais e de Relativa Autonomia e Órgãos do Poder Legislativo, entre outras.

A seguir quadros demonstrativos da Despesa Orçamentária do GDF, com vistas a permitir a visualização do orçamento de forma geral com os respectivos níveis de agregação por Tipo de Administração, as empresas do orçamento de investimento e dispêndio e o Fundo Constitucional do DF.

Para tanto, levou-se em consideração os seguintes níveis de agregação:





5.1 DESPESA LIQUIDADA E REALIZADA – 2011 A 2014 - ORÇAMENTOS: FISCAL, DA SEGURIDADE SOCIAL, DE INVESTIMENTOS E DISPÊNDIOS DAS ESTATAIS E RECURSOS DO FUNDO CONSTITUCIONAL DO DF

Despesa Liquidada* e Realizada** - 2011 - 2014

Orçamentos: Fiscal, da Seguridade Social, de Investimentos e Dispêndios das Estatais e Recursos do Fundo Constitucional do DF

R\$ 1.000,00

CONSOLIDADO

CATEGORIA E GRUPO DE DESPESA		2011 [a]	2012 [b]	Part.GD [b] %	Variação [b,a]	2013 [c]	Part.GD [c] %	Variação [c,b]	2014 [d]	Part.GD [c] %	Variação [d,c]
CONSOLIDADO [OFSS, ESTATAIS E FCDF]	DESPESAS CORRENTES	24.482.947,11	27.308.715,17	90,07%	11,54%	30.123.827,48	90,13%	9,49%	33.398.102,88	91,39%	10,87%
	PESSOAL E ENCARGOS SOCIAIS	16.833.143,81	18.926.353,84	62,42%	12,44%	20.707.041,57	61,71%	8,16%	23.024.598,86	63,01%	11,19%
	JUROS E ENCARGOS DA DÍVIDA	233.991,18	225.816,95	0,74%	-3,49%	228.546,23	0,69%	1,21%	260.654,75	0,71%	14,05%
	OUTRAS DESPESAS CORRENTES	7.415.812,12	8.156.544,38	26,90%	9,99%	9.188.239,68	27,73%	12,79%	10.112.849,26	27,67%	10,06%
	DESPESAS DE CAPITAL	1.945.388,21	3.010.441,39	9,93%	54,75%	3.051.743,51	9,87%	8,81%	3.144.675,12	8,61%	3,05%
	INVESTIMENTOS	1.477.972,65	2.384.200,03	7,86%	61,32%	2.400.148,41	7,91%	10,06%	2.489.995,32	6,81%	3,74%
	INVERSÕES FINANCEIRAS	192.489,94	302.689,56	1,00%	57,25%	278.408,62	0,84%	-8,02%	288.104,66	0,79%	3,48%
	AMORTIZAÇÃO DA DÍVIDA	274.925,62	323.551,80	1,07%	17,69%	373.186,48	1,12%	15,34%	366.575,14	1,00%	-1,77%
TOTAL GERAL DA DESPESA		26.428.335,32	30.319.156,56	100,00%	14,72%	33.175.628,94	100,00%	9,42%	36.542.778,00	100,00%	10,15%

Nota: [*Despesa Liquidada do SIAC e FCDF] e **[Despesa Realizada das Empresas Estatais]



Despesa Liquidada* por Grupo De Despesa - 2011 - 2014

R\$ 1.000,00

ORÇAMENTOS: FISCAL, DA SEGURIDADE SOCIAL

Categoria e Grupo de Despesa		2011[a]	2012[b]	Part.GD [b] %	Variação [b,a]	2013[c]	Part.GD [c] %	Variação [c,b]	2014 [d]	Part.GD [c] %	Variação [d,c]
FISCAL E SEGURIDADE SOCIAL[1]	DESPESAS CORRENTES	12.110.661,00	13.167.629,11	88,63%	8,73%	14.761.599,68	88,58%	12,11%	16.359.216,33	89,73%	10,82%
	PESSOAL E ENCARGOS SOCIAIS	7.764.902,00	8.656.026,16	58,26%	11,48%	9.553.737,52	57,33%	10,37%	10.951.606,34	60,07%	14,63%
	JUROS E ENCARGOS DA DÍVIDA	146.862,63	146.470,78	0,99%	-0,27%	160.530,30	0,96%	9,60%	183.052,11	1,00%	14,03%
	OUTRAS DESPESAS CORRENTES	4.198.896,37	4.365.132,17	29,38%	3,96%	5.047.331,86	30,29%	15,63%	5.224.557,89	28,66%	3,51%
	DESPESAS DE CAPITAL	1.041.963,19	1.689.685,69	11,37%	62,16%	1.903.587,06	11,42%	12,66%	1.871.778,52	10,27%	-1,67%
	INVESTIMENTOS	705.676,51	1.224.727,04	8,24%	73,55%	1.461.931,15	8,77%	19,37%	1.404.028,12	7,70%	-3,96%
	INVERSÕES FINANCEIRAS	192.398,61	302.689,56	2,04%	57,32%	275.995,89	1,66%	-8,82%	280.204,66	1,54%	1,52%
	AMORTIZAÇÃO DA DÍVIDA	143.888,07	162.269,09	1,09%	12,77%	165.660,01	0,99%	2,09%	187.545,74	1,03%	13,21%
OFSS		13.152.624,19	14.857.314,80	100,00%	12,96%	16.665.186,74	100,00%	12,17%	18.230.994,85	100,00%	9,40%

Nota: *Despesa Liquidada do SIAC e FCDF

Fonte : Sistema Integrado de Administração Contábil-SIAC[1]/GDF



Despesa Realizada** por Grupo de Despesa - 2011 - 2014

R\$ 1.000,00

ORÇAMENTOS: DE INVESTIMENTO E DE DISPÊNDIO DAS ESTATAIS

CATEGORIA E GRUPO DE DESPESA	2011 [a]	2012 [b]	Part.GD [b] %	Variação [b,a]	2013 [c]	Part.GD [c] %	Variação [c,b]	2014 [d]	Part.GD [c] %	Variação [d,c]
DESPESAS CORRENTES	3.785.259,59	4.442.518,86	80,62%	17,36%	4.816.138,66	82,82%	8,41%	5.498.085,66	82,71%	14,16%
PESSOAL E ENCARGOS SOCIAIS	1.063.935,82	1.253.739,96	22,75%	17,84%	1.461.455,52	25,13%	16,57%	1.607.106,27	24,18%	9,97%
JUROS E ENCARGOS DA DÍVIDA	87.128,55	79.346,17	1,44%	-8,93%	68.015,93	1,17%	-14,28%	77.602,65	1,17%	14,09%
OUTRAS DESPESAS CORRENTES	2.634.195,21	3.109.432,73	56,43%	18,04%	3.286.667,21	56,52%	5,70%	3.813.376,73	57,36%	16,03%
DESPESAS DE CAPITAL	744.583,45	1.067.642,07	19,38%	43,39%	999.367,07	17,18%	-6,39%	1.149.488,06	17,29%	15,02%
INVESTIMENTOS	613.454,57	906.359,36	16,45%	47,75%	789.427,87	13,57%	-12,90%	962.558,65	14,48%	21,93%
INVERSÕES FINANCEIRAS	91,33	0,00	0,00%	-100,00%	2.412,73	0,04%	0,00%	7.900,00	0,12%	227,43%
AMORTIZAÇÃO DA DÍVIDA	131.037,55	161.282,71	2,93%	23,08%	207.526,47	3,57%	28,67%	179.029,40	2,69%	-13,73%
ESTATAIS [DISPÊNDIO E INVESTIMENTO]	4.529.843,04	5.510.160,92	100,00%	21,64%	5.815.505,73	100,00%	5,54%	6.647.573,71	100,00%	14,31%

Nota: **Despesa Realizada das Estatais

Fonte : Sistema Integrado de Administração Contábil-SIAC[¹]/GDF



Despesa Liquidada* por Grupo De Despesa - 2011 - 2014

R\$ 1.000,00

RECURSOS DO FUNDO CONSTITUCIONAL DO DF

Categoria e Grupo de Despesa		2011 [a]	2012 [b]	Part.GD [b] %	Variação [b,a]	2013 [c]	Part.GD [c] %	Variação [c,b]	2014 [d]	Part.GD [c] %	Variação [d,c]
FUNDO CONSTITUCIONAL[2]	DESPESAS CORRENTES	8.587.026,53	9.698.567,21	97,46%	12,94%	10.546.089,14	98,61%	8,74%	11.540.800,89	98,94%	9,43%
	PESSOAL E ENCARGOS SOCIAIS	8.004.305,99	9.016.587,72	90,60%	12,65%	9.691.848,53	90,62%	7,49%	10.465.886,25	89,73%	7,99%
	OUTRAS DESPESAS CORRENTES	582.720,54	681.979,48	6,85%	17,03%	854.240,61	7,99%	25,26%	1.074.914,64	9,22%	25,83%
	DESPESAS DE CAPITAL	158.841,57	253.113,64	2,54%	59,35%	148.789,39	1,39%	-41,22%	123.408,55	1,06%	-17,06%
	INVESTIMENTOS	158.841,57	253.113,64	2,54%	59,35%	148.789,39	1,39%	-41,22%	123.408,55	1,06%	-17,06%
FCDF		8.745.868,10	9.951.680,84	100,00%	13,79%	10.694.878,53	100,00%	7,47%	11.664.209,43	100,00%	9,06%
TOTAL GERAL		26.428.335,32	30.319.156,56	-	14,72%	33.175.628,94	-	9,42%	36.542.778,00	-	10,15%

Nota: *Despesa Liquidada do FCDF

Fonte : SIAFI[2].



5.2 DESPESAS POR TIPO DE ADMINISTRAÇÃO E GRUPO DE DESPESA- LIQUIDADA - 2011 A 2014 (ORÇAMENTOS: FISCAL, DA SEGURIDADE SOCIAL, DE INVESTIMENTOS E DISPÊNDIOS DAS ESTATAIS E RECURSOS DO FUNDO CONSTITUCIONAL DO DF)

Despesas por Tipo de Administração e Grupo de Despesa- Liquidada - 2011 - 2014

Orçamentos: Fiscal, da Seguridade Social, de Investimentos e Dispêndios das Estatais e Recursos do Fundo Constitucional do DF

CONSOLIDADO

TIPO E GRUPO DE DESPESA		2011[a]	2012[b]	% Part. GD [b]	% Variação [b,a]	2013[c]	% Part. GD [c]	% Variação [c,b]	2014[d]	% Part. GD [c]	% Variação [d,c]
CONSOLIDADO [Tipo e Grupo Despesa]	3-DESPESAS CORRENTES	24.482.947,11	27.308.715,17	90,07%	11,54%	29.899.977,52	90,13%	9,49%	33.398.102,88	91,39%	11,70%
	1-PESSOAL E ENCARGOS SOCIAIS	16.833.143,81	18.926.331,15	62,42%	12,43%	20.471.567,68	61,71%	8,16%	23.024.598,86	63,01%	12,47%
	2-JUROS E ENCARGOS DA DÍVIDA	233.991,18	225.816,95	0,74%	-3,49%	228.546,23	0,69%	1,21%	260.654,75	0,71%	14,05%
	3-OUTRAS DESPESAS CORRENTES	7.415.812,12	8.156.567,08	26,90%	9,99%	9.199.863,61	27,73%	12,79%	10.112.849,26	27,67%	9,92%
	4-DESPESAS DE CAPITAL	1.945.388,21	3.010.441,39	9,93%	54,75%	3.275.651,42	9,87%	8,81%	3.144.675,12	8,61%	-4,00%
	4-INVESTIMENTO	1.477.972,65	2.384.200,03	7,86%	61,32%	2.624.056,31	7,91%	10,06%	2.489.995,32	6,81%	-5,11%
	5-INVERSÕES FINANCEIRAS	192.489,94	302.689,56	1,00%	57,25%	278.408,62	0,84%	-8,02%	288.104,66	0,79%	3,48%
	6-AMORTIZAÇÃO DA DÍVIDA	274.925,62	323.551,80	1,07%	17,69%	373.186,48	1,12%	15,34%	366.575,14	1,00%	-1,77%
TOTAL GERAL DESPESA		26.428.335,32	30.319.156,56	100,00%	14,72%	33.175.628,94	100,00%	9,42%	36.542.778,00	100,00%	10,15%

Nota: [(*)Despesa Liquidada do SIAC) e (**Despesa Realizada das Empresas Estatais,FCDF)]

Fonte : Sistema Integrado de Administração Contábil-SIAC[1]/GDF e SIAFI[2].



Despesas por Tipo de Administração e Grupo de Despesa- Liquidada - 2011 - 2014

ORÇAMENTOS FISCAL E DA SEGURIDADE SOCIAL[1]

TIPO E GRUPO DE DESPESA		2011[a]	2012[b]	% Part. GD [b]	% Variação [b,a]	2013[c]	% Part. GD [c]	% Variação [c,b]	2014[d]	% Part. GD [c]	% Variação [d,c]
FISCAL E SEGURIDADE SOCIAL[1] Série 2011 a 2014	ADMINISTRAÇÃO DIRETA	9.450.803,59	10.404.792,76	70,03%	10,09%	11.923.456,32	71,55%	14,60%	12.934.628,75	70,95%	8,48%
	1-Tesouro	5.890.282,28	6.355.073,54	42,77%	7,89%	7.085.367,31	42,52%	11,49%	7.592.463,79	41,65%	7,16%
	.1-Órgão Poder Legislativo	433.643,72	488.856,84	100,00%	12,73%	511.426,21	100,00%	4,62%	568.059,50	100,00%	11,07%
	3-Despesas Correntes	431.852,35	479.903,84	98,17%	11,13%	509.581,67	99,64%	6,18%	562.511,70	99,02%	10,39%
	1-PESSOAL E ENCARGOS SOCIAIS	373.407,85	408.963,06	83,66%	9,52%	430.586,29	84,19%	5,29%	469.328,18	82,62%	9,00%
	3-OUTRAS DESPESAS CORRENTES	58.444,50	70.940,79	14,51%	21,38%	78.995,38	15,45%	11,35%	93.183,52	16,40%	17,96%
	4-Despesas de Capital	1.791,37	8.953,00	1,83%	399,79%	1.844,54	0,36%	-79,40%	5.547,79	0,98%	200,77%
	4-INVESTIMENTO	1.791,37	8.953,00	1,83%	399,79%	1.844,54	0,36%	-79,40%	5.547,79	0,98%	200,77%
	.2-Secretaria	5.210.121,80	5.454.756,65	100,00%	4,70%	6.130.139,08	100,00%	12,38%	6.545.004,61	100,00%	6,77%
	3-Despesas Correntes	4.956.663,69	4.926.403,30	90,31%	-0,61%	5.412.259,25	88,29%	9,86%	5.944.769,33	88,29%	9,84%
	1-PESSOAL E ENCARGOS SOCIAIS	3.287.658,51	3.031.766,00	55,58%	-7,78%	3.426.980,83	55,95%	13,04%	3.770.662,77	55,90%	10,03%
	2-JUROS E ENCARGOS DA DÍVIDA	136.448,30	138.103,84	2,53%	1,21%	152.673,38	2,49%	10,55%	175.846,13	2,49%	15,18%
	3-OUTRAS DESPESAS CORRENTES	1.532.556,88	1.756.533,46	32,20%	14,61%	1.832.605,04	29,84%	4,33%	1.998.260,43	29,89%	9,04%
	4-Despesas de Capital	253.458,10	528.353,35	9,69%	108,46%	717.879,83	11,71%	35,87%	600.235,28	11,71%	-16,39%
	4-INVESTIMENTO	119.642,81	198.158,50	3,63%	65,63%	535.282,95	8,74%	170,13%	405.578,92	8,73%	-24,23%
	5-INVERSÕES FINANCEIRAS	20.000,00	192.000,00	3,52%	860,00%	40.000,00	0,65%	-79,17%	28.697,20	0,65%	-28,26%
	6-AMORTIZAÇÃO DA DÍVIDA	113.815,29	138.194,85	2,53%	21,42%	142.596,88	2,33%	3,19%	165.959,17	2,33%	16,38%
	.3-Órgão Esp. e Rel.Autonomia	154.251,17	168.476,62	100,00%	9,22%	260.538,72	100,00%	54,64%	193.037,37	100,00%	-25,91%
	3-Despesas Correntes	146.340,39	148.893,07	88,38%	1,74%	214.417,31	82,30%	44,01%	186.609,57	96,67%	-12,97%
	1-PESSOAL E ENCARGOS SOCIAIS	130.852,01	137.649,16	81,70%	5,19%	157.351,61	60,39%	14,31%	174.237,72	90,26%	10,73%
	3-OUTRAS DESPESAS CORRENTES	15.488,38	11.243,91	6,67%	-27,40%	57.065,69	21,90%	407,53%	12.371,85	6,41%	-78,32%



Despesas por Tipo de Administração e Grupo de Despesa- Liquidada - 2011 - 2014

TIPO E GRUPO DE DESPESA		2011[a]	2012[b]	% Part. GD [b]	% Variação [b,a]	2013[c]	% Part. GD [c]	% Variação [c,b]	2014[d]	% Part. GD [c]	% Variação [d,c]
FISCAL E SEGURIDADE SOCIAL[1] Série 2011 a 2014	4-Despesas de Capital	7.910,77	19.583,56	11,62%	147,56%	46.121,41	17,70%	135,51%	6.427,80	3,33%	-86,06%
	4-INVESTIMENTO	7.910,77	19.583,56	11,62%	147,56%	46.121,41	17,70%	135,51%	6.427,80	3,33%	-86,06%
	.4-Administração Regional	92.265,59	242.983,43	100,00%	163,35%	183.263,30	100,00%	-24,58%	286.362,31	100,00%	56,26%
	3-Despesas Correntes	67.367,10	212.651,13	87,52%	215,66%	181.891,93	99,25%	-14,46%	233.691,79	81,61%	28,48%
	1-PESSOAL E ENCARGOS SOCIAIS	0,00	151.659,53	62,42%	0,00%	153.710,55	83,87%	1,35%	174.748,78	61,02%	13,69%
	3-OUTRAS DESPESAS CORRENTES	67.367,10	60.991,60	25,10%	-9,46%	28.181,38	15,38%	-53,79%	58.943,01	20,58%	109,16%
	4-Despesas de Capital	24.898,49	30.332,30	12,48%	21,82%	1.371,36	0,75%	-95,48%	52.670,52	18,39%	3740,74%
	4-INVESTIMENTO	24.898,49	30.332,30	12,48%	21,82%	1.371,36	0,75%	-95,48%	52.670,52	18,39%	3740,74%
	7-Fundo da Direta	3.560.521,32	4.049.719,22	100,00%	13,74%	4.838.089,02	100,00%	19,47%	5.342.164,96	100,00%	10,42%
	3-Despesas Correntes	3.315.040,77	3.848.047,60	95,02%	16,08%	4.503.681,30	93,09%	17,04%	4.998.374,93	93,56%	10,98%
	1-PESSOAL E ENCARGOS SOCIAIS	2.077.053,91	2.433.733,81	60,10%	17,17%	2.849.994,00	58,91%	17,10%	3.317.298,15	62,10%	16,40%
	2-JUROS E ENCARGOS DA DÍVIDA	3.179,11	351,60	0,01%	-88,94%	234,44	0,00%	-33,32%	0,00	0,00%	-100,00%
	3-OUTRAS DESPESAS CORRENTES	1.234.807,74	1.413.962,19	34,92%	14,51%	1.653.452,87	34,18%	16,94%	1.681.076,79	31,47%	1,67%
	4-Despesas de Capital	245.480,55	201.671,62	4,98%	-17,85%	334.407,71	6,91%	65,82%	343.790,03	6,44%	2,81%
	4-INVESTIMENTO	67.997,45	90.113,83	2,23%	32,53%	97.905,35	2,02%	8,65%	92.282,56	1,73%	-5,74%
	5-INVERSÕES FINANCEIRAS	170.188,96	110.689,56	2,73%	-34,96%	235.995,89	4,88%	113,21%	251.507,46	4,71%	6,57%
	6-AMORTIZAÇÃO DA DÍVIDA	7.294,14	868,23	0,02%	-88,10%	506,47	0,01%	-41,67%	0,00	0,00%	-100,00%



Despesas por Tipo de Administração e Grupo de Despesa- Liquidada - 2011 - 2014

TIPO E GRUPO DE DESPESA	2011[a]	2012[b]	% Part. GD [b]	% Variação [b,a]	2013[c]	% Part. GD [c]	% Variação [c,b]	2014[d]	% Part. GD [c]	% Variação [d,c]
ADMINISTRAÇÃO INDIRETA	3.701.820,59	4.452.522,04	29,97%	20,28%	4.741.730,42	28,45%	6,50%	5.296.366,10	29,05%	11,70%
3-Autarquia	2.346.161,81	2.605.854,48	100,00%	11,07%	2.645.757,78	100,00%	1,53%	3.198.174,03	100,00%	20,88%
3-Despesas Correntes	2.262.616,46	2.543.731,92	97,62%	12,42%	2.593.685,66	98,03%	1,96%	3.123.331,38	97,66%	20,42%
1-PESSOAL E ENCARGOS SOCIAIS	1.414.867,33	1.959.726,55	75,20%	38,51%	1.864.292,26	70,46%	-4,87%	2.253.644,21	70,47%	20,88%
2-JUROS E ENCARGOS DA DÍVIDA	163,31	361,06	0,01%	121,09%	0,00	0,00%	-100,00%	0,00	0,00%	0,00%
3-OUTRAS DESPESAS CORRENTES	847.585,82	583.644,31	22,40%	-31,14%	729.393,40	27,57%	24,97%	869.687,17	27,19%	19,23%
4-Despesas de Capital	83.545,35	62.122,56	2,38%	-25,64%	52.072,12	1,97%	-16,18%	74.842,65	2,34%	43,73%
4-INVESTIMENTO	79.751,50	60.780,97	2,33%	-23,79%	52.072,12	1,97%	-14,33%	74.842,65	2,34%	43,73%
5-INVERSÕES FINANCEIRAS	2.209,65	0,00	0,00%	-100,00%	0,00	0,00%	0,00%	0,00	0,00%	0,00%
6-AMORTIZAÇÃO DA DÍVIDA	1.584,21	1.341,59	0,05%	-15,31%	0,00	0,00%	-100,00%	0,00	0,00%	0,00%
4-Fundação	137.385,18	126.194,12	100,00%	-8,15%	166.128,16	100,00%	31,64%	143.424,86	100,00%	-13,67%
3-Despesas Correntes	131.643,89	121.508,34	96,29%	-7,70%	160.741,77	96,76%	32,29%	134.799,18	93,99%	-16,14%
1-PESSOAL E ENCARGOS SOCIAIS	37.541,85	42.045,04	33,32%	12,00%	46.264,06	27,85%	10,03%	55.934,98	39,00%	20,90%
3-OUTRAS DESPESAS CORRENTES	94.102,04	79.463,30	62,97%	-15,56%	114.477,71	68,91%	44,06%	78.864,20	54,99%	-31,11%
4-Despesas de Capital	5.741,29	4.685,78	3,71%	-18,38%	5.386,39	3,24%	14,95%	8.625,68	6,01%	60,14%
4-INVESTIMENTO	5.741,29	4.685,78	3,71%	-18,38%	5.386,39	3,24%	14,95%	8.625,68	6,01%	60,14%
5-Empresa Pública [Dependente]	1.218.273,60	1.720.473,43	100,00%	41,22%	1.880.423,36	100,00%	9,30%	1.949.741,22	100,00%	3,69%
3-Despesas Correntes	799.136,34	886.489,91	51,53%	10,93%	1.135.919,66	60,41%	28,14%	1.170.102,45	60,01%	3,01%
1-PESSOAL E ENCARGOS SOCIAIS	443.520,53	490.483,01	28,51%	10,59%	624.557,93	33,21%	27,34%	735.751,54	37,74%	17,80%
2-JUROS E ENCARGOS DA DÍVIDA	7.071,91	7.654,28	0,44%	8,23%	7.622,48	0,41%	-0,42%	7.205,98	0,37%	-5,46%
3-OUTRAS DESPESAS CORRENTES	348.543,90	388.352,62	22,57%	11,42%	503.739,26	26,79%	29,71%	427.144,93	21,91%	-15,21%

FISCAL E SEGURIDADE SOCIAL(*) Série 2011 a 2014



Despesas por Tipo de Administração e Grupo de Despesa- Liquidada - 2011 - 2014

TIPO E GRUPO DE DESPESA		2011[a]	2012[b]	% Part. GD [b]	% Variação [b,a]	2013[c]	% Part. GD [c]	% Variação [c,b]	2014[d]	% Part. GD [c]	% Variação [d,c]
FISCAL E SEGURIDADE SOCIAL[1] Série 2011 a 2014	4-Despesas de Capital	419.137,26	833.983,52	48,47%	98,98%	744.503,69	39,59%	-10,73%	779.638,77	39,99%	4,72%
	4-INVESTIMENTO	397.942,83	812.119,11	47,20%	104,08%	721.947,03	38,39%	-11,10%	758.052,20	38,88%	5,00%
	6-AMORTIZAÇÃO DA DÍVIDA	21.194,43	21.864,41	1,27%	3,16%	22.556,67	1,20%	3,17%	21.586,57	1,11%	-4,30%
	9-Fundo Indireta	0,00	0,00	0,00%	0,00%	49.421,13	100,00%	0,00%	5.025,99	100,00%	-89,83%
	Despesa sCorrente	0,00	0,00	0,00%	0,00%	49.421,13	100,00%	0,00%	5.025,99	100,00%	-89,83%
	3-OUTRAS DESPESAS CORRENTES	0,00	0,00	0,00%	0,00%	49.421,13	100,00%	0,00%	5.025,99	100,00%	-89,83%
	TOTAL DESPESA	13.152.624,19	14.857.314,80	100,00%	12,96%	16.665.186,74	-	12,17%	18.230.994,85	100,00%	9,40%

RESUMO POR GRUPO DE DESPESA - OFSS Série 2012 a 2014

R\$ 1.000,00

TIPO E GRUPO DE DESPESA		2011[a]	2012[b]	% Part. GD [b]	% Variação [b,a]	2013[c]	% Part. GD [c]	% Variação [c,b]	2014[d]	% Part. GD [c]	% Variação [d,c]
OFSS - GERAL	3-Despesas Correntes	12.110.661,00	13.167.629,11	88,63%	8,73%	14.761.599,68	88,58%	12,11%	16.359.216,33	89,73%	10,82%
	1-PESSOAL E ENCARGOS										
	SOCIAIS	7.764.902,00	8.656.026,16	58,26%	11,48%	9.553.737,52	57,33%	10,37%	10.951.606,34	60,07%	14,63%
	2-JUROS E ENCARGOS DA DÍVIDA	146.862,63	146.470,78	0,99%	-0,27%	160.530,30	0,96%	9,60%	183.052,11	1,00%	14,03%
	3-OUTRAS DESPESAS CORRENTES	4.198.896,37	4.365.132,17	29,38%	3,96%	5.047.331,86	30,29%	15,63%	5.224.557,89	28,66%	3,51%
	4-Despesas de Capital	1.041.963,19	1.689.685,69	11,37%	62,16%	1.903.587,06	11,42%	12,66%	1.871.778,52	10,27%	-1,67%
	4 - INVESTIMENTOS	705.676,51	1.224.727,04	8,24%	73,55%	1.461.931,15	8,77%	19,37%	1.404.028,12	7,70%	-3,96%
	5-INVERSÕES FINANCEIRAS	192.398,61	302.689,56	2,04%	57,32%	275.995,89	1,66%	-8,82%	280.204,66	1,54%	1,52%
	6-AMORTIZAÇÃO DA DÍVIDA	143.888,07	162.269,09	1,09%	12,77%	165.660,01	0,99%	2,09%	187.545,74	1,03%	13,21%
TOTAL DESPESA		13.152.624,19	14.857.314,80	100,00%	12,96%	16.665.186,74	100,00%	12,17%	18.230.994,85	100,00%	9,40%

Nota: *Despesa Liquidada do SIAC)

Fonte : Sistema Integrado de Administração Contábil-SIAC[1]/GDF



Despesas por Tipo de Administração e Grupo de Despesa- Liquidada - 2011 - 2014

ORÇAMENTOS: DE INVESTIMENTO E DE DISPÊNDIO DAS ESTATAIS

Despesa Realizada** por GRUPO DE DESPESA [ESTATAIS - Série 2011 a 2013]

R\$
1.000,00

CATEGORIA E GRUPO DE DESPESA	2011[a]	2012[b]	% Part. GD [b]	% Variação [b,a]	2013[c]	% Part. GD [c]	% Variação [c,b]	2014[d]	% Part. GD [c]	% Variação [d,c]
3-Despesas Correntes	3.785.259,59	4.442.518,86	80,62%	17,36%	4.816.138,66	82,82%	8,41%	5.498.085,66	82,71%	14,16%
PESSOAL E ENCARGOS SOCIAIS	1.063.935,82	1.253.739,96	22,75%	17,84%	1.461.455,52	25,13%	16,57%	1.607.106,27	24,18%	9,97%
JUROS E ENCARGOS DA DÍVIDA	87.128,55	79.346,17	1,44%	-8,93%	68.015,93	1,17%	-14,28%	77.602,65	1,17%	14,09%
OUTRAS DESPESAS CORRENTES	2.634.195,21	3.109.432,73	56,43%	18,04%	3.286.667,21	56,52%	5,70%	3.813.376,73	57,36%	16,03%
4-Despesas de Capital	744.583,45	1.067.642,07	19,38%	43,39%	999.367,07	17,18%	-6,39%	1.149.488,06	17,29%	15,02%
INVESTIMENTOS	613.454,57	906.359,36	16,45%	47,75%	789.427,87	13,57%	-12,90%	962.558,65	14,48%	21,93%
INVERSÕES FINANCEIRAS	91,33	0,00	0,00%	-100,00%	2.412,73	0,04%	0,00%	7.900,00	0,12%	227,43%
AMORTIZAÇÃO DA DÍVIDA	131.037,55	161.282,71	2,93%	23,08%	207.526,47	3,57%	28,67%	179.029,40	2,69%	-13,73%
TOTAL DESPESA	4.529.843,04	5.510.160,92	100,00%	21,64%	5.815.505,73	100,00%	5,54%	6.647.573,71	100,00%	14,31%
5-Empresa Pública[não dependente]	1.778.805,40	0,00	0,00%	0,00%	0,00	0,00%	0,00%	0,00	0,00%	0,00%
3-Despesas Correntes	1.224.175,94	0,00	0,00%	0,00%	0,00	0,00%	0,00%	0,00	0,00%	0,00%
1-PESSOAL E ENCARGOS SOCIAIS	512.703,47	0,00	0,00%	0,00%	0,00	0,00%	0,00%	0,00	0,00%	0,00%
2-JUROS E ENCARGOS DA DÍVIDA	39.541,14	0,00	0,00%	0,00%	0,00	0,00%	0,00%	0,00	0,00%	0,00%
3-OUTRAS DESPESAS CORRENTES	671.931,33	0,00	0,00%	0,00%	0,00	0,00%	0,00%	0,00	0,00%	0,00%
4-Despesas de Capital	554.629,47	0,00	0,00%	0,00%	0,00	0,00%	0,00%	0,00	0,00%	0,00%
4-INVESTIMENTOS	496.642,12	0,00	0,00%	0,00%	0,00	0,00%	0,00%	0,00	0,00%	0,00%
5-INVERSÕES FINANCEIRAS	91,33	0,00	0,00%	0,00%	0,00	0,00%	0,00%	0,00	0,00%	0,00%
6-AMORTIZAÇÃO DA DÍVIDA	57.896,02	0,00	0,00%	0,00%	0,00	0,00%	0,00%	0,00	0,00%	0,00%

ESTATAIS [Dispêndio e Investimento][*]



Despesa Realizada** por GRUPO DE DESPESA [ESTATAIS - Série 2011 a 2013]

R\$
1.000,00

CATEGORIA E GRUPO DE DESPESA	2011[a]	2012[b]	% Part. GD [b]	% Variação [b,a]	2013[c]	% Part. GD [c]	% Variação [c,b]	2014[d]	% Part. GD [c]	% Variação [d,c]
6-Sociedade de Economia Mista	2.751.037,63	5.510.160,92	100,00%	100,29%	5.815.505,73	100,00%	5,54%	6.647.573,71	100,00%	14,31%
3-Despesas Correntes	2.561.083,65	4.442.518,86	80,62%	73,46%	4.816.138,66	82,82%	8,41%	5.498.085,66	82,71%	14,16%
1-PESSOAL E ENCARGOS SOCIAIS	551.232,36	1.253.739,96	22,75%	127,44%	1.461.455,52	25,13%	16,57%	1.607.106,27	24,18%	9,97%
2-JUROS E ENCARGOS DA DÍVIDA	47.587,41	79.346,17	1,44%	66,74%	68.015,93	1,17%	-14,28%	77.602,65	1,17%	14,09%
3-OUTRAS DESPESAS CORRENTES	1.962.263,89	3.109.432,73	56,43%	58,46%	3.286.667,21	56,52%	5,70%	3.813.376,73	57,36%	16,03%
4-Despesas de Capital	189.953,98	1.067.642,07	19,38%	462,05%	999.367,07	17,18%	-6,39%	1.149.488,06	17,29%	15,02%
4-INVESTIMENTOS	116.812,46	906.359,36	16,45%	675,91%	789.427,87	13,57%	-12,90%	962.558,65	14,48%	21,93%
5-INVERSÕES FINANCEIRAS	0,00	0,00	0,00%	0,00%	2.412,73	0,04%	0,00%	7.900,00	0,12%	227,43%
6-AMORTIZAÇÃO DA DÍVIDA	73.141,53	161.282,71	2,93%	120,51%	207.526,47	3,57%	28,67%	179.029,40	2,69%	-13,73%
TOTAL DA DESPESA	4.529.843,04	5.510.160,92	100,00%	21,64%	5.815.505,73	-	5,54%	6.647.573,71	100,00%	14,31%

Nota: **Despesa Realizada das Empresas Estatais, FCDF

Fonte : Sistema Integrado de Administração Contábil-SIAC[1]/GDF

Despesas por Tipo de Administração e Grupo de Despesa- Liquidada - 2011 - 2014

RECURSOS DO FUNDO CONSTITUCIONAL DO DF

Despesa Liquidada* por GRUPO DE DESPESA [FCDF - Série 2011 a 2014]

R\$ 1.000,00

CATEGORIA E GRUPO DE DESPESA	2011[a]	2012[b]	% Part. GD [b]	% Variação [b,a]	2013[c]	% Part. GD [c]	% Variação [c,b]	2014[d]	% Part. GD [c]	% Variação [d,c]
Despesas Correntes	8.587.026,53	9.698.567,21	97,46%	12,94%	10.546.089,14	98,61%	8,74%	11.540.800,89	98,94%	9,43%
PESSOAL E ENCARGOS SOCIAIS	8.004.305,99	9.016.587,72	90,60%	12,65%	9.691.848,53	90,62%	7,49%	10.465.886,25	89,73%	7,99%
OUTRAS DESPESAS CORRENTES	582.720,54	681.979,48	6,85%	17,04%	854.240,61	7,99%	25,26%	1.074.914,64	9,22%	25,83%
4-Despesas de Capital	158.841,57	253.113,64	2,54%	59,35%	148.789,39	1,39%	-41,22%	123.408,55	1,06%	-17,06%
INVESTIMENTOS	158.841,57	253.113,64	2,54%	59,35%	148.789,39	1,39%	-41,22%	123.408,55	1,06%	-17,06%
FCDF	8.745.868,10	9.951.680,84	100,00%	13,79%	10.694.878,53	100,00%	7,47%	11.664.209,43	100,00%	9,06%
TOTAL GERAL	26.428.335,32	30.319.156,56	-	14,72%	33.175.628,94	-	9,42%	36.542.778,00	-	10,15%

Nota: *Despesa Liquidada do SIAC)

Fonte : SIAFI[2].



5.3 EXECUÇÃO ORÇAMENTÁRIA E FINANCEIRA POR TIPO DE ADMINISTRAÇÃO - 2014

EXECUÇÃO ORÇAMENTÁRIA E FINANCEIRA POR TIPO DE ADMINISTRAÇÃO - 2014

R\$ 1.000.000

ESPECIFICAÇÃO	DOTAÇÃO INICIAL [a]	DOTAÇÃO AUTORIZADA [b]	EMPENHADO [c]	LIQUIDADO [d]	% Empenhado [c]	% Total do Exercício [c]	% Variação [c,b]
ADMINISTRAÇÃO DIRETA	15.135,30	16.381,90	13.618,76	12.934,63	71,64%	71,64%	-16,87%
1-TESOURO	10.211,81	10.104,39	8.093,87	7.592,46	42,58%	42,58%	-19,90%
<i>.1-Órgão do Poder Legislativo</i>	<i>682,43</i>	<i>625,21</i>	<i>588,37</i>	<i>568,06</i>	<i>100,00%</i>	<i>3,10%</i>	<i>-5,89%</i>
3-Despesas Correntes	664,56	611,07	576,74	562,51	98,02%	3,03%	-5,62%
1-PESSOAL E ENCARGOS SOCIAIS	517,45	490,65	470,28	469,33	79,93%	2,47%	-4,15%
3-OUTRAS DESPESAS CORRENTES	147,11	120,42	106,46	93,18	18,09%	0,56%	-11,59%
4-Despesas de Capital	17,87	14,14	11,63	5,55	1,98%	0,06%	-17,72%
4-INVESTIMENTO	17,87	14,14	11,63	5,55	1,98%	0,06%	-17,72%
<i>.2-Secretaria</i>	<i>8.981,72</i>	<i>8.939,14</i>	<i>7.003,37</i>	<i>6.545,00</i>	<i>100,00%</i>	<i>36,84%</i>	<i>-21,65%</i>
3-Despesas Correntes	5.953,60	6.377,93	6.222,76	5.944,77	88,85%	32,74%	-2,43%
1-PESSOAL E ENCARGOS SOCIAIS	3.870,21	3.780,69	3.773,05	3.770,66	53,87%	19,85%	-0,20%
2-JUROS E ENCARGOS DA DÍVIDA	144,51	175,85	175,85	175,85	2,51%	0,93%	0,00%
3-OUTRAS DESPESAS CORRENTES	1.938,88	2.421,40	2.273,87	1.998,26	32,47%	11,96%	-6,09%
4-Despesas de Capital	3.028,12	2.561,21	780,61	600,24	11,15%	4,11%	-69,52%
4-INVESTIMENTO	2.685,86	2.243,05	585,46	405,58	8,36%	3,08%	-73,90%
5-INVERSÕES FINANCEIRAS	1,30	152,20	29,18	28,70	0,42%	0,15%	-80,83%
6-AMORTIZAÇÃO DA DÍVIDA	166,18	165,96	165,96	165,96	2,37%	0,87%	0,00%
9-RESERVA DE CONTINGÊNCIA	174,77	-	-	-	0,00%	0,00%	0,00%



EXECUÇÃO ORÇAMENTÁRIA E FINANCEIRA POR TIPO DE ADMINISTRAÇÃO - 2014

R\$ 1.000.000

ESPECIFICAÇÃO	DOTAÇÃO INICIAL [a]	DOTAÇÃO AUTORIZADA [b]	EMPENHADO [c]	LIQUIDADADO [d]	% Empenhado [c]	% Total do Exercício [c]	% Variação [c,b]
.3-Administração Regional	363,05	304,98	294,50	286,36	100,00%	1,55%	-3,44%
3-Despesas Correntes	211,94	243,81	235,82	233,69	80,07%	1,24%	-3,28%
1-PESSOAL E ENCARGOS SOCIAIS	143,46	178,48	175,12	174,75	59,46%	0,92%	-1,88%
3-OUTRAS DESPESAS CORRENTES	68,49	65,33	60,70	58,94	20,61%	0,32%	-7,09%
4-Despesas de Capital	151,11	61,17	58,68	52,67	19,93%	0,31%	-4,07%
4-INVESTIMENTO	151,01	61,17	58,68	52,67	19,93%	0,31%	-4,07%
5-INVERSÕES FINANCEIRAS	0,10	-	-	-	0,00%	0,00%	0,00%
.4-Órgão Especializado e Relativo Autonomia	184,62	235,06	207,62	193,04	100,00%	1,09%	-11,67%
3-Despesas Correntes	170,86	216,74	201,20	186,61	96,90%	1,06%	-7,17%
1-PESSOAL E ENCARGOS SOCIAIS	149,66	184,69	174,42	174,24	84,01%	0,92%	-5,56%
3-OUTRAS DESPESAS CORRENTES	21,21	32,05	26,77	12,37	12,90%	0,14%	-16,46%
4-Despesas de Capital	13,76	18,33	6,43	6,43	3,10%	0,03%	-64,93%
4-INVESTIMENTO	13,76	18,33	6,43	6,43	3,10%	0,03%	-64,93%
7-Fundo da Direta	4.923,49	6.277,51	5.524,90	5.342,16	100,00%	29,06%	-11,99%
3-Despesas Correntes	4.337,20	5.599,76	5.143,70	4.998,37	93,10%	27,06%	-8,14%
1-PESSOAL E ENCARGOS SOCIAIS	3.001,71	3.343,52	3.319,75	3.317,30	60,09%	17,46%	-0,71%
3-OUTRAS DESPESAS CORRENTES	1.335,49	2.256,25	1.823,95	1.681,08	33,01%	9,60%	-19,16%
4-Despesas de Capital	586,29	677,75	381,19	343,79	6,90%	2,01%	-43,76%
4-INVESTIMENTO	355,15	387,00	129,69	92,28	2,35%	0,68%	-66,49%
5-INVERSÕES FINANCEIRAS	231,14	290,75	251,51	251,51	4,55%	1,32%	-13,50%



EXECUÇÃO ORÇAMENTÁRIA E FINANCEIRA POR TIPO DE ADMINISTRAÇÃO - 2014

R\$ 1.000.000

ESPECIFICAÇÃO	DOTAÇÃO INICIAL [a]	DOTAÇÃO AUTORIZADA [b]	EMPENHADO [c]	LIQUIDADO [d]	% Empenhado [c]	% Total do Exercício [c]	% Variação [c,b]
ADMINISTRAÇÃO INDIRETA	6.315,82	7.627,64	5.390,44	5.296,37	28,36%	28,36%	-29,33%
3-Autarquia	3.327,96	4.199,30	3.283,14	3.198,17	100,00%	17,27%	-21,82%
3-Despesas Correntes	2.615,88	3.482,86	3.199,28	3.123,33	97,45%	16,83%	-8,14%
1-PESSOAL E ENCARGOS SOCIAIS	1.792,91	2.301,86	2.256,65	2.253,64	68,73%	11,87%	-1,96%
3-OUTRAS DESPESAS CORRENTES	822,97	1.181,00	942,63	869,69	28,71%	4,96%	-20,18%
4-Despesas de Capital	268,39	274,75	83,86	74,84	2,55%	0,44%	-69,48%
4-INVESTIMENTO	268,39	274,75	83,86	74,84	2,55%	0,44%	-69,48%
9-RESERVA DE CONTINGÊNCIA	443,69	441,69	-	-	0,00%	0,00%	-100,00%
4-Fundação	202,32	214,43	150,24	143,42	100,00%	0,79%	-29,93%
3-Despesas Correntes	192,03	193,57	141,11	134,80	93,92%	0,74%	-27,10%
1-PESSOAL E ENCARGOS SOCIAIS	24,27	56,53	55,93	55,93	37,23%	0,29%	-1,05%
3-OUTRAS DESPESAS CORRENTES	167,76	137,04	85,17	78,86	56,69%	0,45%	-37,85%
4-Despesas de Capital	10,29	20,86	9,14	8,63	6,08%	0,05%	-56,20%
4-INVESTIMENTO	10,29	20,86	9,14	8,63	6,08%	0,05%	-56,20%
5-Empresa Pública [Dependente]	2.772,03	3.179,72	1.950,26	1.949,74	100,00%	10,26%	-38,67%
3-Despesas Correntes	933,50	1.307,41	1.170,62	1.170,10	60,02%	6,16%	-10,46%
1-PESSOAL E ENCARGOS SOCIAIS	588,32	765,63	735,85	735,75	37,73%	3,87%	-3,89%
2-JUROS E ENCARGOS DA DÍVIDA	6,46	8,35	7,21	7,21	0,37%	0,04%	-13,69%
3-OUTRAS DESPESAS CORRENTES	338,72	533,43	427,56	427,14	21,92%	2,25%	-19,85%



EXECUÇÃO ORÇAMENTÁRIA E FINANCEIRA POR TIPO DE ADMINISTRAÇÃO - 2014

R\$ 1.000.000

ESPECIFICAÇÃO	DOTAÇÃO INICIAL [a]	DOTAÇÃO AUTORIZADA [b]	EMPENHADO [c]	LIQUIDADO [d]	% Empenhado [c]	% Total do Exercício [c]	% Variação [c,b]
4-Despesas de Capital	1.838,54	1.872,31	779,64	779,64	39,98%	4,10%	-58,36%
4-INVESTIMENTO	1.826,79	1.849,38	758,05	758,05	38,87%	3,99%	-59,01%
6-AMORTIZAÇÃO DA DÍVIDA	11,74	22,93	21,59	21,59	1,11%	0,11%	-5,86%
9-Fundo da Indireta	13,50	34,19	6,79	5,03	100,00%	0,04%	-80,13%
3-Despesas Correntes	11,00	31,69	6,79	5,03	100,00%	0,04%	-78,56%
3-OUTRAS DESPESAS CORRENTES	11,00	31,69	6,79	5,03	100,00%	0,04%	-78,56%
4-Despesas de Capital	2,50	2,50	-	-	0,00%	0,00%	-100,00%
4-INVESTIMENTO	2,50	2,50	-	-	0,00%	0,00%	-100,00%
TOTAL GERAL	21.451,12	24.009,54	19.009,20	18.230,99	-	100,00%	-20,83%

EXECUÇÃO ORÇAMENTÁRIA E FINANCEIRA por GRUPO DE DESPESA - [OFSS - Exercício 2014]

Em Milhão

3-Despesas Correntes	15.090,57	18.064,84	16.898,03	16.359,22	88,89%	88,89%	-6,46%
1-PESSOAL E ENCARGOS SOCIAIS	10.087,99	11.102,04	10.961,06	10.951,61	57,66%	57,66%	-1,27%
2-JUROS E ENCARGOS DA DÍVIDA	150,97	184,20	183,05	183,05	0,96%	0,96%	-0,62%
3-OUTRAS DESPESAS CORRENTES	4.851,62	6.778,60	5.753,91	5.224,56	30,27%	30,27%	-15,12%
4-Despesas de Capital	5.742,09	5.503,01	2.111,18	1.871,78	11,11%	11,11%	-61,64%
4-INVESTIMENTO	5.331,62	4.871,18	1.642,94	1.404,03	8,64%	8,64%	-66,27%
5-INVERSÕES FINANCEIRAS	232,54	442,95	280,69	280,20	1,48%	1,48%	-36,63%
6-AMORTIZAÇÃO DA DÍVIDA	177,93	188,89	187,55	187,55	0,99%	0,99%	-0,71%
9-Reserva de Contingência	618,46	441,69	-	-	0,00%	0,00%	-100,00%
9-RESERVA DE CONTINGÊNCIA	618,46	441,69	-	-	0,00%	0,00%	-100,00%
TOTAL DESPESA OFSS	21.451,12	24.009,54	19.009,20	18.230,99	100,00%	100,00%	-20,83%

Fonte: Sistema Integrado de Administração Financeira e Contábil-SIAC/SIGGO e SIAFI - Governo Federal



5.4-EXECUÇÃO ORÇAMENTÁRIA E FINANCEIRA por UNIDADE ORÇAMENTÁRIA E GRUPO DE DESPESA - [OFSS - Exercício 2014]

ESPECIFICAÇÃO	DOTAÇÃO INICIAL [a]2	DOTAÇÃO AUTORIZADA [b]3	EMPENHADO [c]4	LIQUIDADO [d]**5	% Grupo Despesa [c]	% Total Exercício [d]	% Variação [c,b]
ADMINISTRAÇÃO DIRETA	15.135,30	16.381,90	13.618,76	12.934,63	71,64%	70,95%	-16,87%
TESOURO	10.211,81	10.104,39	8.093,87	7.592,46	42,58%	42,58%	-19,90%
.1-Órgão do Poder Legislativo	682,43	625,21	588,37	568,06	100,00%	2,45%	-5,89%
010101 - CÂMARA LEGISLATIVA DO DISTRITO FEDERAL	404,57	368,25	352,99	337,80	60,00%	1,47%	-4,14%
1101	404,57	368,25	352,99	337,80	60,00%	1,47%	-4,14%
Despesas Correntes	395,36	358,47	344,32	333,45	58,52%	1,43%	-3,95%
PESSOAL E ENCARGOS SOCIAIS	293,15	287,40	281,00	280,43	47,76%	1,17%	-2,23%
OUTRAS DESPESAS CORRENTES	102,21	71,07	63,33	53,02	10,76%	0,26%	-10,90%
Despesas de Capital	9,21	9,78	8,67	4,36	1,47%	0,04%	-11,31%
INVESTIMENTO	9,21	9,78	8,67	4,36	1,47%	0,04%	-11,31%
020101 - TRIBUNAL DE CONTAS DO DISTRITO FEDERAL	277,86	256,96	235,38	230,26	40,00%	0,98%	-8,40%
2101	277,86	256,96	235,38	230,26	40,00%	0,98%	-8,40%
Despesas Correntes	269,20	252,60	232,42	229,07	39,50%	0,97%	-7,99%
PESSOAL E ENCARGOS SOCIAIS	224,30	203,25	189,28	188,90	32,17%	0,79%	-6,87%
OUTRAS DESPESAS CORRENTES	44,90	49,35	43,13	40,17	7,33%	0,18%	-12,59%
Despesas de Capital	8,66	4,36	2,96	1,19	0,50%	0,01%	-32,09%
INVESTIMENTO	8,66	4,36	2,96	1,19	0,50%	0,01%	-32,09%
.2-Secretaria	8.981,72	8.939,14	7.003,37	6.545,00	100,00%	29,17%	-21,65%
090101 - CASA CIVIL DA GOVERNADORIA DO DISTRITO FEDERAL	396,66	288,13	264,93	230,95	3,78%	1,10%	-8,05%
9101	396,66	288,13	264,93	230,95	3,78%	1,10%	-8,05%
Despesas Correntes	336,30	285,75	262,56	228,68	3,75%	1,09%	-8,12%
PESSOAL E ENCARGOS SOCIAIS	54,54	78,21	78,04	77,99	1,11%	0,33%	-0,22%
OUTRAS DESPESAS CORRENTES	281,76	207,54	184,52	150,69	2,63%	0,77%	-11,09%



ESPECIFICAÇÃO	DOTAÇÃO INICIAL [a]2	DOTAÇÃO AUTORIZADA [b]3	EMPENHADO [c]4	LIQUIDADO [d]**5	% Grupo Despesa [c]	% Total Exercício [d]	% Variação [c,b]
Despesas de Capital	60,36	2,37	2,37	2,27	0,03%	0,01%	-0,24%
INVESTIMENTO	60,36	2,37	2,37	2,27	0,03%	0,01%	-0,24%
44101	-	0,00	-	-	0,00%	0,00%	-100,00%
Despesas Correntes	-	0,00	-	-	0,00%	0,00%	-100,00%
OUTRAS DESPESAS CORRENTES	-	0,00	-	-	0,00%	0,00%	-100,00%
100101 - VICE-GOVERNADORIA DO DISTRITO FEDERAL	11,30	10,11	10,10	10,07	0,14%	0,04%	-0,15%
10101	11,30	10,11	10,10	10,07	0,14%	0,04%	-0,15%
Despesas Correntes	11,30	10,08	10,07	10,04	0,14%	0,04%	-0,14%
OUTRAS DESPESAS CORRENTES	1,01	1,01	0,99	0,97	0,01%	0,00%	-1,40%
PESSOAL E ENCARGOS SOCIAIS	10,30	9,08	9,08	9,08	0,13%	0,04%	0,00%
Despesas de Capital	-	0,03	0,03	0,03	0,00%	0,00%	-2,20%
INVESTIMENTO	-	0,03	0,03	0,03	0,00%	0,00%	-2,20%
110101 - SECRETARIA DE ESTADO DE GOVERNO	142,33	49,98	47,96	46,71	0,68%	0,20%	-4,03%
9101	-	1,18	1,12	0,76	0,02%	0,00%	-4,65%
Despesas Correntes	-	1,16	1,10	0,75	0,02%	0,00%	-4,72%
OUTRAS DESPESAS CORRENTES	-	1,16	1,10	0,75	0,02%	0,00%	-4,72%
Despesas de Capital	-	0,02	0,02	0,02	0,00%	0,00%	0,00%
INVESTIMENTO	-	0,02	0,02	0,02	0,00%	0,00%	0,00%
9105	-	0,77	0,76	0,76	0,01%	0,00%	-1,25%
Despesas Correntes	-	0,77	0,76	0,76	0,01%	0,00%	-1,25%
OUTRAS DESPESAS CORRENTES	-	0,77	0,76	0,76	0,01%	0,00%	-1,25%
11101	142,33	47,32	45,41	44,61	0,65%	0,19%	-4,05%
Despesas Correntes	141,53	47,01	45,10	44,30	0,64%	0,19%	-4,08%
PESSOAL E ENCARGOS SOCIAIS	137,00	35,08	35,08	34,96	0,50%	0,15%	0,00%
OUTRAS DESPESAS CORRENTES	4,53	11,94	10,02	9,34	0,14%	0,04%	-16,06%



BALANÇO GERAL 2014

ESPECIFICAÇÃO	DOTAÇÃO INICIAL [a]2	DOTAÇÃO AUTORIZADA [b]3	EMPENHADO [c]4	LIQUIDADO [d]**5	% Grupo Despesa [c]	% Total Exercício [d]	% Variação [c,b]
Despesas de Capital	0,80	0,31	0,31	0,31	0,00%	0,00%	0,00%
INVESTIMENTO	0,80	0,31	0,31	0,31	0,00%	0,00%	0,00%
16101	-	0,68	0,65	0,56	0,01%	0,00%	-4,64%
Despesas Correntes	-	0,68	0,65	0,56	0,01%	0,00%	-4,64%
OUTRAS DESPESAS CORRENTES	-	0,68	0,65	0,56	0,01%	0,00%	-4,64%
27101	-	0,00	-	-	0,00%	0,00%	-100,00%
Despesas Correntes	-	0,00	-	-	0,00%	0,00%	-100,00%
OUTRAS DESPESAS CORRENTES	-	0,00	-	-	0,00%	0,00%	-100,00%
34101	-	0,02	0,02	0,02	0,00%	0,00%	0,00%
Despesas Correntes	-	0,02	0,02	0,02	0,00%	0,00%	0,00%
OUTRAS DESPESAS CORRENTES	-	0,02	0,02	0,02	0,00%	0,00%	0,00%
53101	-	0,00	0,00	0,00	0,00%	0,00%	0,00%
Despesas Correntes	-	0,00	0,00	0,00	0,00%	0,00%	0,00%
OUTRAS DESPESAS CORRENTES	-	0,00	0,00	0,00	0,00%	0,00%	0,00%
130101 - SECRETARIA DE EST. DE FAZENDA DO DISTRITO FEDERAL	-	467,91	467,76	467,76	6,68%	1,95%	-0,03%
19101	-	467,91	467,76	467,76	6,68%	1,95%	-0,03%
Despesas Correntes	-	301,95	301,80	301,80	4,31%	1,26%	-0,05%
JUROS E ENCARGOS DA DÍVIDA	-	175,85	175,85	175,85	2,51%	0,73%	0,00%
OUTRAS DESPESAS CORRENTES	-	126,11	125,95	125,95	1,80%	0,52%	-0,12%
Despesas de Capital	-	165,96	165,96	165,96	2,37%	0,69%	0,00%
AMORTIZAÇÃO DA DÍVIDA	-	165,96	165,96	165,96	2,37%	0,69%	0,00%
130103 - SEÇÃO DE ORÇAMENTO DA SECRETARIA DE FAZENDA	1.141,74	817,85	654,83	640,00	9,35%	2,73%	-19,93%
19101	1.141,74	817,85	654,83	640,00	9,35%	2,73%	-19,93%



BALANÇO GERAL 2014

ESPECIFICAÇÃO	DOTAÇÃO INICIAL [a]2	DOTAÇÃO AUTORIZADA [b]3	EMPENHADO [c]4	LIQUIDADADO [d]**5	% Grupo Despesa [c]	% Total Exercício [d]	% Variação [c,b]
Despesas Correntes	929,30	615,39	613,09	607,56	8,75%	2,55%	-0,37%
JUROS E ENCARGOS DA DÍVIDA	144,51	0,00	-	-	0,00%	0,00%	-100,00%
PESSOAL E ENCARGOS SOCIAIS	504,89	540,05	539,44	539,39	7,70%	2,25%	-0,11%
OUTRAS DESPESAS CORRENTES	279,90	75,34	73,65	68,17	1,05%	0,31%	-2,24%
Despesas de Capital	212,44	202,46	41,74	32,43	0,60%	0,17%	-79,38%
INVERSÕES FINANCEIRAS	-	152,20	29,18	28,70	0,42%	0,12%	-80,83%
AMORTIZAÇÃO DA DÍVIDA	166,18	-	-	-	0,00%	0,00%	0,00%
INVESTIMENTO	46,26	50,26	12,56	3,74	0,18%	0,05%	-75,02%
20101	-	0,00	-	-	0,00%	0,00%	-100,00%
Despesas Correntes	-	0,00	-	-	0,00%	0,00%	-100,00%
OUTRAS DESPESAS CORRENTES	-	0,00	-	-	0,00%	0,00%	-100,00%
140101 - SECRETARIA DE EST. DE ADMINISTRAÇÃO PÚBLICA DO DF	110,15	156,79	155,78	155,67	2,22%	0,65%	-0,64%
13101	110,15	156,29	155,28	155,21	2,22%	0,65%	-0,65%
Despesas Correntes	110,15	156,29	155,28	155,21	2,22%	0,65%	-0,65%
PESSOAL E ENCARGOS SOCIAIS	92,08	114,99	114,13	114,13	1,63%	0,48%	-0,75%
OUTRAS DESPESAS CORRENTES	18,07	41,30	41,15	41,08	0,59%	0,17%	-0,35%
26205	-	0,50	0,50	0,47	0,01%	0,00%	0,00%
Despesas Correntes	-	0,50	0,50	0,47	0,01%	0,00%	0,00%
OUTRAS DESPESAS CORRENTES	-	0,50	0,50	0,47	0,01%	0,00%	0,00%
150101 - SEC. DE ESTADO DE MEIO AMB. E REC. HÍDRICOS DO DF	32,22	52,52	32,89	32,05	0,47%	0,14%	-37,37%
21101	32,22	52,52	32,89	32,05	0,47%	0,14%	-37,37%
Despesas Correntes	28,12	35,21	32,89	32,05	0,47%	0,14%	-6,58%
PESSOAL E ENCARGOS SOCIAIS	20,36	27,79	27,77	27,64	0,40%	0,12%	-0,08%
OUTRAS DESPESAS CORRENTES	7,76	7,42	5,12	4,40	0,07%	0,02%	-30,97%
Despesas de Capital	4,10	17,31	-	-	0,00%	0,00%	-100,00%
INVESTIMENTO	4,10	17,31	-	-	0,00%	0,00%	-100,00%



ESPECIFICAÇÃO	DOTAÇÃO INICIAL [a]2	DOTAÇÃO AUTORIZADA [b]3	EMPENHADO [c]4	LIQUIDADO [d]**5	% Grupo Despesa [c]	% Total Exercício [d]	% Variação [c,b]
160101 - SECRETARIA DE ESTADO DE EDUCAÇÃO DO DF	2.345,48	2.743,71	2.463,37	2.401,94	35,17%	10,26%	-10,22%
18101	2.345,48	2.743,45	2.463,16	2.401,81	35,17%	10,26%	-10,22%
Despesas Correntes	2.106,11	2.420,26	2.364,97	2.318,46	33,77%	9,85%	-2,28%
OUTRAS DESPESAS CORRENTES	422,07	713,29	658,10	611,59	9,40%	2,74%	-7,74%
PESSOAL E ENCARGOS SOCIAIS	1.684,04	1.706,97	1.706,88	1.706,88	24,37%	7,11%	-0,01%
Despesas de Capital	239,37	323,18	98,19	83,35	1,40%	0,41%	-69,62%
INVERSÕES FINANCEIRAS	1,00	-	-	-	0,00%	0,00%	0,00%
INVESTIMENTO	238,37	323,18	98,19	83,35	1,40%	0,41%	-69,62%
34101	-	0,01	-	-	0,00%	0,00%	-100,00%
Despesas Correntes	-	0,01	-	-	0,00%	0,00%	-100,00%
OUTRAS DESPESAS CORRENTES	-	0,01	-	-	0,00%	0,00%	-100,00%
34902	-	0,26	0,21	0,13	0,00%	0,00%	-19,00%
Despesas Correntes	-	0,26	0,21	0,13	0,00%	0,00%	-19,00%
OUTRAS DESPESAS CORRENTES	-	0,26	0,21	0,13	0,00%	0,00%	-19,00%
180101 - SEC. DE EST. DE DESENV. SOC. E TRANSF. DE RENDA DF	238,94	355,54	350,29	336,67	5,00%	1,46%	-1,48%
17101	238,94	338,69	333,44	320,62	4,76%	1,39%	-1,55%
Despesas Correntes	227,02	330,86	330,12	320,42	4,71%	1,37%	-0,22%
OUTRAS DESPESAS CORRENTES	80,79	159,50	158,76	149,35	2,27%	0,66%	-0,46%
PESSOAL E ENCARGOS SOCIAIS	146,23	171,36	171,36	171,06	2,45%	0,71%	0,00%
Despesas de Capital	11,92	7,83	3,32	0,20	0,05%	0,01%	-57,63%
INVESTIMENTO	11,92	7,83	3,32	0,20	0,05%	0,01%	-57,63%
17906	-	16,85	16,85	16,05	0,24%	0,07%	0,00%
Despesas Correntes	-	16,85	16,85	16,05	0,24%	0,07%	0,00%
OUTRAS DESPESAS CORRENTES	-	16,85	16,85	16,05	0,24%	0,07%	0,00%



BALANÇO GERAL 2014

ESPECIFICAÇÃO	DOTAÇÃO INICIAL [a]2	DOTAÇÃO AUTORIZADA [b]3	EMPENHADO [c]4	LIQUIDADO [d]**5	% Grupo Despesa [c]	% Total Exercício [d]	% Variação [c,b]
190101 - SECRETARIA DE ESTADO DE OBRAS DO DISTRITO FEDERAL	1.259,17	747,28	122,67	72,80	1,75%	0,51%	-83,58%
22101	1.259,17	742,31	122,45	72,57	1,75%	0,51%	-83,50%
Despesas Correntes	143,01	32,92	29,94	29,73	0,43%	0,12%	-9,03%
OUTRAS DESPESAS CORRENTES	121,16	16,18	13,22	13,01	0,19%	0,06%	-18,29%
PESSOAL E ENCARGOS SOCIAIS	21,85	16,74	16,73	16,73	0,24%	0,07%	-0,09%
Despesas de Capital	1.116,16	709,39	92,50	42,84	1,32%	0,39%	-86,96%
INVERSÕES FINANCEIRAS	0,30	-	-	-	0,00%	0,00%	0,00%
INVESTIMENTO	1.115,86	709,39	92,50	42,84	1,32%	0,39%	-86,96%
22201	-	0,33	0,08	0,08	0,00%	0,00%	-75,28%
Despesas de Capital	-	0,33	0,08	0,08	0,00%	0,00%	-75,28%
INVESTIMENTO	-	0,33	0,08	0,08	0,00%	0,00%	-75,28%
26205	-	0,64	0,14	0,14	0,00%	0,00%	-77,52%
Despesas de Capital	-	0,64	0,14	0,14	0,00%	0,00%	-77,52%
INVESTIMENTO	-	0,64	0,14	0,14	0,00%	0,00%	-77,52%
28901	-	4,00	-	-	0,00%	0,00%	-100,00%
Despesas de Capital	-	4,00	-	-	0,00%	0,00%	-100,00%
INVESTIMENTO	-	4,00	-	-	0,00%	0,00%	-100,00%
200101 - SECRETARIA DE ESTADO DE TRANSPORTES DO DF	970,12	813,44	338,54	258,19	4,83%	1,41%	-58,38%
26101	970,12	813,44	338,54	258,19	4,83%	1,41%	-58,38%
Despesas Correntes	29,73	51,38	50,32	49,79	0,72%	0,21%	-2,06%
OUTRAS DESPESAS CORRENTES	8,87	8,52	7,83	7,51	0,11%	0,03%	-8,11%
PESSOAL E ENCARGOS SOCIAIS	20,86	42,85	42,49	42,28	0,61%	0,18%	-0,86%
Despesas de Capital	940,39	762,06	288,22	208,40	4,12%	1,20%	-62,18%
INVESTIMENTO	940,39	762,06	288,22	208,40	4,12%	1,20%	-62,18%



ESPECIFICAÇÃO	DOTAÇÃO INICIAL [a]2	DOTAÇÃO AUTORIZADA [b]3	EMPENHADO [c]4	LIQUIDADADO [d]**5	% Grupo Despesa [c]	% Total Exercício [d]	% Variação [c,b]
210101 - SEC. DE ESTADO DE AGRIC. E DESENV. RURAL DO DF	119,27	134,36	85,82	83,76	1,23%	0,36%	-36,13%
14101	119,27	134,36	85,82	83,76	1,23%	0,36%	-36,13%
Despesas Correntes	72,97	84,07	80,18	79,40	1,14%	0,33%	-4,63%
OUTRAS DESPESAS CORRENTES	16,70	11,78	10,09	9,32	0,14%	0,04%	-14,36%
PESSOAL E ENCARGOS SOCIAIS	56,27	72,29	70,09	70,09	1,00%	0,29%	-3,04%
Despesas de Capital	46,30	50,29	5,64	4,36	0,08%	0,02%	-88,78%
INVESTIMENTO	46,30	50,29	5,64	4,36	0,08%	0,02%	-88,78%
220101 - SECRETARIA DE ESTADO DE SEGURANÇA PÚBLICA DO DF	246,12	460,76	337,48	300,82	4,82%	1,41%	-26,76%
24101	246,12	460,76	337,48	300,82	4,82%	1,41%	-26,76%
Despesas Correntes	203,80	298,56	289,62	271,93	4,14%	1,21%	-2,99%
OUTRAS DESPESAS CORRENTES	84,65	131,15	123,13	105,44	1,76%	0,51%	-6,11%
PESSOAL E ENCARGOS SOCIAIS	119,15	167,41	166,49	166,49	2,38%	0,69%	-0,55%
Despesas de Capital	42,32	162,21	47,86	28,89	0,68%	0,20%	-70,49%
INVESTIMENTO	42,32	162,21	47,86	28,89	0,68%	0,20%	-70,49%
230101 - SECRETARIA DE EST. DE CULTURA DO DISTRITO FEDERAL	112,36	161,68	155,41	140,07	2,22%	0,65%	-3,88%
9101	-	16,80	16,27	13,37	0,23%	0,07%	-3,12%
Despesas Correntes	-	16,49	16,03	13,19	0,23%	0,07%	-2,83%
OUTRAS DESPESAS CORRENTES	-	16,49	16,03	13,19	0,23%	0,07%	-2,83%
Despesas de Capital	-	0,30	0,24	0,18	0,00%	0,00%	-18,95%
INVESTIMENTO	-	0,30	0,24	0,18	0,00%	0,00%	-18,95%
9103	-	0,02	-	-	0,00%	0,00%	-100,00%
Despesas Correntes	-	0,02	-	-	0,00%	0,00%	-100,00%
OUTRAS DESPESAS CORRENTES	-	0,02	-	-	0,00%	0,00%	-100,00%
9105	-	0,10	-	-	0,00%	0,00%	-100,00%



ESPECIFICAÇÃO	DOTAÇÃO INICIAL [a]2	DOTAÇÃO AUTORIZADA [b]3	EMPENHADO [c]4	LIQUIDADO [d]**5	% Grupo Despesa [c]	% Total Exercício [d]	% Variação [c,b]
Despesas Correntes	-	0,10	-	-	0,00%	0,00%	-100,00%
OUTRAS DESPESAS CORRENTES	-	0,10	-	-	0,00%	0,00%	-100,00%
9107	-	0,20	0,20	0,20	0,00%	0,00%	0,00%
Despesas Correntes	-	0,20	0,20	0,20	0,00%	0,00%	0,00%
OUTRAS DESPESAS CORRENTES	-	0,20	0,20	0,20	0,00%	0,00%	0,00%
9108	-	0,38	0,38	0,38	0,01%	0,00%	-0,11%
Despesas Correntes	-	0,38	0,38	0,38	0,01%	0,00%	-0,11%
OUTRAS DESPESAS CORRENTES	-	0,38	0,38	0,38	0,01%	0,00%	-0,11%
9123	-	0,09	0,09	0,08	0,00%	0,00%	0,00%
Despesas Correntes	-	0,09	0,09	0,08	0,00%	0,00%	0,00%
OUTRAS DESPESAS CORRENTES	-	0,09	0,09	0,08	0,00%	0,00%	0,00%
11101	-	4,09	4,00	1,52	0,06%	0,02%	-2,16%
Despesas Correntes	-	4,09	4,00	1,52	0,06%	0,02%	-2,16%
OUTRAS DESPESAS CORRENTES	-	4,09	4,00	1,52	0,06%	0,02%	-2,16%
16101	112,36	139,17	134,32	124,37	1,92%	0,56%	-3,49%
Despesas Correntes	105,31	129,91	125,95	116,42	1,80%	0,52%	-3,05%
OUTRAS DESPESAS CORRENTES	58,39	70,59	67,23	57,70	0,96%	0,28%	-4,76%
PESSOAL E ENCARGOS SOCIAIS	46,93	59,32	58,72	58,72	0,84%	0,24%	-1,01%
Despesas de Capital	7,05	9,26	8,37	7,95	0,12%	0,03%	-9,62%
INVESTIMENTO	7,05	9,26	8,37	7,95	0,12%	0,03%	-9,62%
16903	-	0,30	0,12	0,12	0,00%	0,00%	-59,40%
Despesas Correntes	-	0,20	0,12	0,12	0,00%	0,00%	-39,76%
OUTRAS DESPESAS CORRENTES	-	0,20	0,12	0,12	0,00%	0,00%	-39,76%



ESPECIFICAÇÃO	DOTAÇÃO INICIAL [a]2	DOTAÇÃO AUTORIZADA [b]3	EMPENHADO [c]4	LIQUIDADADO [d]**5	% Grupo Despesa [c]	% Total Exercício [d]	% Variação [c,b]
Despesas de Capital	-	0,10	-	-	0,00%	0,00%	-100,00%
INVESTIMENTO	-	0,10	-	-	0,00%	0,00%	-100,00%
53101	-	0,50	-	-	0,00%	0,00%	-100,00%
Despesas Correntes	-	0,29	-	-	0,00%	0,00%	-100,00%
OUTRAS DESPESAS CORRENTES	-	0,29	-	-	0,00%	0,00%	-100,00%
Despesas de Capital	-	0,21	-	-	0,00%	0,00%	-100,00%
INVESTIMENTO	-	0,21	-	-	0,00%	0,00%	-100,00%
54101	-	0,03	0,02	0,02	0,00%	0,00%	-23,08%
Despesas Correntes	-	0,03	0,02	0,02	0,00%	0,00%	-23,08%
OUTRAS DESPESAS CORRENTES	-	0,03	0,02	0,02	0,00%	0,00%	-23,08%
240101 - SEC. DE ESTADO DE DESENV. ECONÔMICO DO DF	31,85	35,88	17,32	16,58	0,25%	0,07%	-51,73%
20101	31,85	35,88	17,32	16,58	0,25%	0,07%	-51,73%
Despesas Correntes	17,72	21,19	16,76	16,02	0,24%	0,07%	-20,89%
OUTRAS DESPESAS CORRENTES	8,68	9,02	4,82	4,17	0,07%	0,02%	-46,51%
PESSOAL E ENCARGOS SOCIAIS	9,04	12,17	11,94	11,85	0,17%	0,05%	-1,90%
Despesas de Capital	14,13	14,69	0,56	0,56	0,01%	0,00%	-96,19%
INVESTIMENTO	14,13	14,69	0,56	0,56	0,01%	0,00%	-96,19%
48101	-	0,00	-	-	0,00%	0,00%	-100,00%
Despesas Correntes	-	0,00	-	-	0,00%	0,00%	-100,00%
OUTRAS DESPESAS CORRENTES	-	0,00	-	-	0,00%	0,00%	-100,00%
240901 - FUNDO DE FOMENTO À IND. DO TURISMO DO DF - FITUR	0,20	0,20	-	-	0,00%	0,00%	-100,00%
27901	0,20	0,20	-	-	0,00%	0,00%	-100,00%
Despesas Correntes	0,20	0,20	-	-	0,00%	0,00%	-100,00%
OUTRAS DESPESAS CORRENTES	0,20	0,20	-	-	0,00%	0,00%	-100,00%



ESPECIFICAÇÃO	DOTAÇÃO INICIAL [a]2	DOTAÇÃO AUTORIZADA [b]3	EMPENHADO [c]4	LIQUIDADO [d]**5	% Grupo Despesa [c]	% Total Exercício [d]	% Variação [c,b]
250101 - SECRETARIA DE EST. DE TRABALHO DO DISTRITO FEDERAL	39,47	44,09	33,74	33,17	0,48%	0,14%	-23,47%
25101	39,47	44,09	33,74	33,17	0,48%	0,14%	-23,47%
Despesas Correntes	39,47	41,89	32,63	32,06	0,47%	0,14%	-22,10%
OUTRAS DESPESAS CORRENTES	20,13	20,94	11,70	11,16	0,17%	0,05%	-44,15%
PESSOAL E ENCARGOS SOCIAIS	19,34	20,95	20,94	20,91	0,30%	0,09%	-0,05%
Despesas de Capital	-	2,20	1,11	1,11	0,02%	0,00%	-49,66%
INVESTIMENTO	-	2,20	1,11	1,11	0,02%	0,00%	-49,66%
280101 - SEC. DE EST. DE HABITAÇÃO, E DESENV. URBANO DO DF	119,70	46,07	45,58	45,36	0,65%	0,19%	-1,06%
28101	119,70	46,07	45,58	45,36	0,65%	0,19%	-1,06%
Despesas Correntes	45,33	45,86	45,37	45,15	0,65%	0,19%	-1,07%
OUTRAS DESPESAS CORRENTES	6,00	3,38	3,36	3,27	0,05%	0,01%	-0,62%
PESSOAL E ENCARGOS SOCIAIS	39,33	42,47	42,01	41,88	0,60%	0,17%	-1,10%
Despesas de Capital	74,37	0,21	0,21	0,21	0,00%	0,00%	-0,14%
INVESTIMENTO	74,37	0,21	0,21	0,21	0,00%	0,00%	-0,14%
310101 - SECRETARIA DE EST. DE TURISMO E PROJ. ESPECIAIS DF	57,34	74,62	26,17	22,38	0,37%	0,11%	-64,93%
11101	-	2,38	1,91	0,14	0,03%	0,01%	-19,91%
Despesas Correntes	-	2,38	1,91	0,14	0,03%	0,01%	-19,91%
OUTRAS DESPESAS CORRENTES	-	2,38	1,91	0,14	0,03%	0,01%	-19,91%
20101	-	0,00	-	-	0,00%	0,00%	-100,00%
Despesas Correntes	-	0,00	-	-	0,00%	0,00%	-100,00%
OUTRAS DESPESAS CORRENTES	-	0,00	-	-	0,00%	0,00%	-100,00%
27101	57,34	72,23	24,26	22,24	0,35%	0,10%	-66,42%



ESPECIFICAÇÃO	DOTAÇÃO INICIAL [a]2	DOTAÇÃO AUTORIZADA [b]3	EMPENHADO [c]4	LIQUIDADADO [d]**5	% Grupo Despesa [c]	% Total Exercício [d]	% Variação [c,b]
Despesas Correntes	21,52	29,60	23,69	21,67	0,34%	0,10%	-19,96%
OUTRAS DESPESAS CORRENTES	14,87	20,22	14,63	12,64	0,21%	0,06%	-27,64%
PESSOAL E ENCARGOS SOCIAIS	6,66	9,38	9,06	9,04	0,13%	0,04%	-3,38%
Despesas de Capital	35,82	42,63	0,57	0,57	0,01%	0,00%	-98,67%
INVESTIMENTO	35,82	42,63	0,57	0,57	0,01%	0,00%	-98,67%
320101 - SECRETARIA DE EST. DE PLANEJ. E ORÇAMENTO DO DF	600,73	536,92	472,29	360,59	6,74%	1,97%	-12,04%
9101	-	0,05	0,05	0,05	0,00%	0,00%	-8,05%
Despesas de Capital	-	0,05	0,05	0,05	0,00%	0,00%	-8,05%
INVESTIMENTO	-	0,05	0,05	0,05	0,00%	0,00%	-8,05%
32101	600,73	536,87	472,25	360,55	6,74%	1,97%	-12,04%
Despesas Correntes	592,10	481,95	468,51	356,81	6,69%	1,95%	-2,79%
OUTRAS DESPESAS CORRENTES	190,89	403,67	390,24	278,73	5,57%	1,63%	-3,33%
PESSOAL E ENCARGOS SOCIAIS	401,21	78,28	78,27	78,07	1,12%	0,33%	0,00%
Despesas de Capital	8,63	54,93	3,74	3,74	0,05%	0,02%	-93,19%
INVESTIMENTO	8,63	54,93	3,74	3,74	0,05%	0,02%	-93,19%
340101 - SECRETARIA DE ESTADO DE ESPORTES DO DF	68,09	75,70	65,93	55,80	0,94%	0,27%	-12,91%
20101	-	0,01	0,01	0,01	0,00%	0,00%	0,00%
Despesas Correntes	-	0,01	0,01	0,01	0,00%	0,00%	0,00%
OUTRAS DESPESAS CORRENTES	-	0,01	0,01	0,01	0,00%	0,00%	0,00%
34101	68,09	72,75	63,20	53,55	0,90%	0,26%	-13,13%
Despesas Correntes	54,42	63,99	61,84	53,11	0,88%	0,26%	-3,36%
OUTRAS DESPESAS CORRENTES	40,51	47,18	45,04	36,36	0,64%	0,19%	-4,54%
PESSOAL E ENCARGOS SOCIAIS	13,91	16,81	16,80	16,75	0,24%	0,07%	-0,07%
Despesas de Capital	13,67	8,76	1,37	0,45	0,02%	0,01%	-84,42%
INVESTIMENTO	13,67	8,76	1,37	0,45	0,02%	0,01%	-84,42%
34902	-	2,94	2,72	2,24	0,04%	0,01%	-7,45%



ESPECIFICAÇÃO	DOTAÇÃO INICIAL [a]2	DOTAÇÃO AUTORIZADA [b]3	EMPENHADO [c]4	LIQUIDADADO [d]**5	% Grupo Despesa [c]	% Total Exercício [d]	% Variação [c,b]
Despesas Correntes	-	2,94	2,72	2,24	0,04%	0,01%	-7,45%
OUTRAS DESPESAS CORRENTES	-	2,94	2,72	2,24	0,04%	0,01%	-7,45%
400101 - SEC. DE ESTADO DE CIÊNCIA E TEC. E INOVAÇÃO DO DF	11,46	55,64	52,52	47,45	0,75%	0,22%	-5,61%
9101	-	2,18	2,18	1,95	0,03%	0,01%	-0,07%
Despesas Correntes	-	2,18	2,18	1,95	0,03%	0,01%	-0,07%
OUTRAS DESPESAS CORRENTES	-	2,18	2,18	1,95	0,03%	0,01%	-0,07%
32101	-	9,25	9,05	9,05	0,13%	0,04%	-2,14%
Despesas Correntes	-	4,18	3,98	3,98	0,06%	0,02%	-4,74%
OUTRAS DESPESAS CORRENTES	-	4,18	3,98	3,98	0,06%	0,02%	-4,74%
Despesas de Capital	-	5,07	5,07	5,07	0,07%	0,02%	0,00%
INVESTIMENTO	-	5,07	5,07	5,07	0,07%	0,02%	0,00%
40101	11,46	11,52	11,11	10,72	0,16%	0,05%	-3,55%
Despesas Correntes	11,46	11,52	11,11	10,72	0,16%	0,05%	-3,55%
OUTRAS DESPESAS CORRENTES	5,96	4,85	4,52	4,16	0,06%	0,02%	-6,89%
PESSOAL E ENCARGOS SOCIAIS	5,50	6,66	6,59	6,56	0,09%	0,03%	-1,11%
40201	-	32,70	30,19	25,73	0,43%	0,13%	-7,69%
Despesas Correntes	-	32,70	30,19	25,73	0,43%	0,13%	-7,69%
OUTRAS DESPESAS CORRENTES	-	32,70	30,19	25,73	0,43%	0,13%	-7,69%
440101 - SEC. DE JUSTIÇA, DIR. HUMANOS E CIDADANIA	88,76	95,76	94,27	90,97	1,35%	0,39%	-1,55%
44101	88,76	95,76	94,27	90,97	1,35%	0,39%	-1,55%
Despesas Correntes	88,76	95,36	94,27	90,97	1,35%	0,39%	-1,14%
OUTRAS DESPESAS CORRENTES	30,22	26,68	25,65	23,11	0,37%	0,11%	-3,88%
PESSOAL E ENCARGOS SOCIAIS	58,54	68,68	68,63	67,86	0,98%	0,29%	-0,07%
Despesas de Capital	-	0,40	-	-	0,00%	0,00%	-100,00%
INVESTIMENTO	-	0,40	-	-	0,00%	0,00%	-100,00%



ESPECIFICAÇÃO	DOTAÇÃO INICIAL [a]2	DOTAÇÃO AUTORIZADA [b]3	EMPENHADO [c]4	LIQUIDADO [d]**5	% Grupo Despesa [c]	% Total Exercício [d]	% Variação [c,b]
450101 - SECRETARIA DE ESTADO DE TRANSP. E CONTROLE DO DF	54,13	61,40	61,34	61,30	0,88%	0,26%	-0,11%
45101	54,13	61,40	61,34	61,30	0,88%	0,26%	-0,11%
Despesas Correntes	54,13	60,65	60,58	60,54	0,87%	0,25%	-0,11%
OUTRAS DESPESAS CORRENTES	2,93	4,04	3,98	3,94	0,06%	0,02%	-1,63%
PESSOAL E ENCARGOS SOCIAIS	51,19	56,61	56,61	56,61	0,81%	0,24%	0,00%
Despesas de Capital	-	0,75	0,75	0,75	0,01%	0,00%	0,00%
INVESTIMENTO	-	0,75	0,75	0,75	0,01%	0,00%	0,00%
480101 - DEFENSORIA PÚBLICA DO DISTRITO FEDERAL	115,49	137,95	137,28	136,50	1,96%	0,57%	-0,48%
48101	115,49	137,95	137,28	136,50	1,96%	0,57%	-0,48%
Despesas Correntes	113,14	137,95	137,28	136,50	1,96%	0,57%	-0,48%
OUTRAS DESPESAS CORRENTES	11,01	13,80	13,42	12,65	0,19%	0,06%	-2,76%
PESSOAL E ENCARGOS SOCIAIS	102,13	124,14	123,86	123,85	1,77%	0,52%	-0,23%
Despesas de Capital	2,35	-	-	-	0,00%	0,00%	0,00%
INVESTIMENTO	2,35	-	-	-	0,00%	0,00%	0,00%
490101 - SECRETARIA DE EST. DA ORDEM PÚBLICA E SOCIAL DO DF	30,86	7,70	7,70	7,70	0,11%	0,03%	0,00%
49101	30,86	7,70	7,70	7,70	0,11%	0,03%	0,00%
Despesas Correntes	30,86	7,70	7,70	7,70	0,11%	0,03%	0,00%
OUTRAS DESPESAS CORRENTES	2,17	1,26	1,26	1,26	0,02%	0,01%	0,00%
PESSOAL E ENCARGOS SOCIAIS	28,69	6,44	6,44	6,44	0,09%	0,03%	0,00%
500101 - SECRETARIA DE EST. DE PUBLIC. INSTITUCIONAL DO DF	165,07	136,55	134,05	129,03	1,91%	0,56%	-1,83%
24201	-	2,50	2,50	-	0,04%	0,01%	0,00%
Despesas Correntes	-	2,50	2,50	-	0,04%	0,01%	0,00%
OUTRAS DESPESAS CORRENTES	-	2,50	2,50	-	0,04%	0,01%	0,00%
50101	165,07	134,05	131,55	129,03	1,88%	0,55%	-1,87%



BALANÇO GERAL 2014

ESPECIFICAÇÃO	DOTAÇÃO INICIAL [a]2	DOTAÇÃO AUTORIZADA [b]3	EMPENHADO [c]4	LIQUIDADO [d]**5	% Grupo Despesa [c]	% Total Exercício [d]	% Variação [c,b]
Despesas Correntes	165,07	134,05	131,55	129,03	1,88%	0,55%	-1,87%
OUTRAS DESPESAS CORRENTES	154,54	123,11	120,61	118,09	1,72%	0,50%	-2,03%
PESSOAL E ENCARGOS SOCIAIS	10,54	10,94	10,94	10,94	0,16%	0,05%	0,00%
510101 - SECRETARIA DE EST. DA CRIANÇA DO DISTRITO FEDERAL	217,80	283,42	282,50	276,90	4,03%	1,18%	-0,32%
16101	-	0,30	0,30	0,30	0,00%	0,00%	0,00%
Despesas Correntes	-	0,30	0,30	0,30	0,00%	0,00%	0,00%
OUTRAS DESPESAS CORRENTES	-	0,30	0,30	0,30	0,00%	0,00%	0,00%
51101	217,80	283,12	282,20	276,60	4,03%	1,18%	-0,33%
Despesas Correntes	196,27	271,16	270,86	267,00	3,87%	1,13%	-0,11%
OUTRAS DESPESAS CORRENTES	24,76	41,70	41,40	37,58	0,59%	0,17%	-0,73%
PESSOAL E ENCARGOS SOCIAIS	171,51	229,46	229,46	229,42	3,28%	0,96%	0,00%
Despesas de Capital	21,53	11,96	11,34	9,60	0,16%	0,05%	-5,16%
INVESTIMENTO	21,53	11,96	11,34	9,60	0,16%	0,05%	-5,16%
520101 - SECRETARIA DE EST. DE DEFESA CIVIL DO DF	7,00	10,05	10,05	10,05	0,14%	0,04%	0,00%
52101	7,00	10,05	10,05	10,05	0,14%	0,04%	0,00%
Despesas Correntes	7,00	10,05	10,05	10,05	0,14%	0,04%	0,00%
OUTRAS DESPESAS CORRENTES	1,77	1,74	1,74	1,74	0,02%	0,01%	0,00%
PESSOAL E ENCARGOS SOCIAIS	5,24	8,30	8,30	8,30	0,12%	0,03%	0,00%
530101 - SEC. DE EST. DE MICRO E PEQ. EMP. E ECON. SOL. DF	6,51	6,53	5,87	5,85	0,08%	0,02%	-10,21%
53101	6,51	6,53	5,87	5,85	0,08%	0,02%	-10,21%
Despesas Correntes	6,51	6,50	5,83	5,81	0,08%	0,02%	-10,27%
OUTRAS DESPESAS CORRENTES	1,34	1,32	0,66	0,63	0,01%	0,00%	-50,45%
PESSOAL E ENCARGOS SOCIAIS	5,17	5,17	5,17	5,17	0,07%	0,02%	0,00%
Despesas de Capital	-	0,04	0,04	0,04	0,00%	0,00%	0,00%
INVESTIMENTO	-	0,04	0,04	0,04	0,00%	0,00%	0,00%



ESPECIFICAÇÃO	DOTAÇÃO INICIAL [a]2	DOTAÇÃO AUTORIZADA [b]3	EMPENHADO [c]4	LIQUIDADO [d]**5	% Grupo Despesa [c]	% Total Exercício [d]	% Variação [c,b]
540101 - SECRETARIA DE ESTADO DE ASSUNTOS ESTRATÉGICOS							
DF	6,02	10,32	10,32	10,32	0,15%	0,04%	0,00%
54101	6,02	10,32	10,32	10,32	0,15%	0,04%	0,00%
Despesas Correntes	6,02	10,31	10,31	10,31	0,15%	0,04%	0,00%
OUTRAS DESPESAS CORRENTES	2,77	6,59	6,59	6,59	0,09%	0,03%	0,00%
PESSOAL E ENCARGOS SOCIAIS	3,25	3,72	3,72	3,72	0,05%	0,02%	-0,01%
Despesas de Capital	-	0,01	0,01	0,01	0,00%	0,00%	-0,01%
INVESTIMENTO	-	0,01	0,01	0,01	0,00%	0,00%	-0,01%
550101 - SECRETARIA DE EST. DE REGUL. DE CONDOMÍNIOS DO							
DF	8,23	12,04	12,02	11,98	0,17%	0,05%	-0,10%
55101	8,23	12,04	12,02	11,98	0,17%	0,05%	-0,10%
Despesas Correntes	8,23	11,93	11,92	11,87	0,17%	0,05%	-0,10%
OUTRAS DESPESAS CORRENTES	1,08	0,92	0,91	0,91	0,01%	0,00%	-1,35%
PESSOAL E ENCARGOS SOCIAIS	7,16	11,01	11,01	10,96	0,16%	0,05%	0,00%
Despesas de Capital	-	0,11	0,11	0,11	0,00%	0,00%	0,00%
INVESTIMENTO	-	0,11	0,11	0,11	0,00%	0,00%	0,00%
560102 - COORDENAD. DE INTEG. DAS AÇÕES SOCIAIS DO CIAS	36,62	27,70	27,61	27,06	0,39%	0,11%	-0,34%
56102	36,62	27,70	27,61	27,06	0,39%	0,11%	-0,34%
Despesas Correntes	36,62	27,11	27,02	26,61	0,39%	0,11%	-0,33%
OUTRAS DESPESAS CORRENTES	29,52	15,99	15,90	15,51	0,23%	0,07%	-0,54%
PESSOAL E ENCARGOS SOCIAIS	7,11	11,13	11,12	11,10	0,16%	0,05%	-0,02%
Despesas de Capital	-	0,59	0,59	0,45	0,01%	0,00%	-1,02%
INVESTIMENTO	-	0,59	0,59	0,45	0,01%	0,00%	-1,02%
570101 - SECRETARIA DE ESTADO DA MULHER DO DISTRITO							
FEDERAL	15,71	20,54	18,98	18,57	0,27%	0,08%	-7,59%
57101	15,71	20,54	18,98	18,57	0,27%	0,08%	-7,59%



BALANÇO GERAL 2014

ESPECIFICAÇÃO	DOTAÇÃO INICIAL [a]2	DOTAÇÃO AUTORIZADA [b]3	EMPENHADO [c]4	LIQUIDADO [d]**5	% Grupo Despesa [c]	% Total Exercício [d]	% Variação [c,b]
Despesas Correntes	14,07	20,00	18,87	18,46	0,27%	0,08%	-5,65%
OUTRAS DESPESAS CORRENTES	3,86	3,76	2,96	2,64	0,04%	0,01%	-21,31%
PESSOAL E ENCARGOS SOCIAIS	10,21	16,24	15,91	15,82	0,23%	0,07%	-2,02%
Despesas de Capital	1,64	0,54	0,11	0,11	0,00%	0,00%	-79,35%
INVESTIMENTO	1,64	0,54	0,11	0,11	0,00%	0,00%	-79,35%
900101 - RESERVA DE CONTINGENCIA	174,77	-	-	-	0,00%	0,00%	0,00%
90101	174,77	-	-	-	0,00%	0,00%	0,00%
Reserva de Contingência	174,77	-	-	-	0,00%	0,00%	0,00%
RESERVA DE CONTINGÊNCIA	174,77	-	-	-	0,00%	0,00%	0,00%
.3-Órgão Especializado e Relativo Autonomia	184,62	235,06	207,62	193,04	100,00%	0,86%	-11,67%
120101 - PROCURADORIA - GERAL DO DISTRITO FEDERAL	115,71	143,92	133,56	133,56	64,33%	0,56%	-7,20%
12101	115,71	143,92	133,56	133,56	64,33%	0,56%	-7,20%
Despesas Correntes	115,71	143,92	133,56	133,56	64,33%	0,56%	-7,19%
OUTRAS DESPESAS CORRENTES	5,29	8,34	7,81	7,80	3,76%	0,03%	-6,33%
PESSOAL E ENCARGOS SOCIAIS	110,43	135,58	125,75	125,75	60,57%	0,52%	-7,25%
Despesas de Capital	-	0,00	0,00	0,00	0,00%	0,00%	-88,16%
INVESTIMENTO	-	0,00	0,00	0,00	0,00%	0,00%	-88,16%
150106 - JARDIM BOTÂNICO DE BRASÍLIA	4,38	5,23	4,85	4,79	2,33%	0,02%	-7,31%
21106	4,38	5,23	4,85	4,79	2,33%	0,02%	-7,31%
Despesas Correntes	4,10	5,23	4,85	4,79	2,33%	0,02%	-7,31%
OUTRAS DESPESAS CORRENTES	0,74	0,94	0,76	0,72	0,37%	0,00%	-18,90%
PESSOAL E ENCARGOS SOCIAIS	3,35	4,29	4,08	4,07	1,97%	0,02%	-4,77%
Despesas de Capital	0,29	0,00	-	-	0,00%	0,00%	-100,00%
INVESTIMENTO	0,29	0,00	-	-	0,00%	0,00%	-100,00%
220103 - POLÍCIA MILITAR DO DISTRITO FEDERAL - PMDF	20,42	43,65	29,65	15,17	14,28%	0,12%	-32,06%
24103	20,42	43,65	29,65	15,17	14,28%	0,12%	-32,06%



ESPECIFICAÇÃO	DOTAÇÃO INICIAL [a]2	DOTAÇÃO AUTORIZADA [b]3	EMPENHADO [c]4	LIQUIDADO [d]**5	% Grupo Despesa [c]	% Total Exercício [d]	% Variação [c,b]
Despesas Correntes	12,55	29,47	25,72	11,24	12,39%	0,11%	-12,72%
OUTRAS DESPESAS CORRENTES	3,43	19,86	16,11	1,79	7,76%	0,07%	-18,88%
PESSOAL E ENCARGOS SOCIAIS	9,12	9,61	9,61	9,45	4,63%	0,04%	0,00%
Despesas de Capital	7,87	14,18	3,93	3,93	1,89%	0,02%	-72,26%
INVESTIMENTO	7,87	14,18	3,93	3,93	1,89%	0,02%	-72,26%
220104 - CORPO DE BOMB. MILITAR DO DISTRITO FEDERAL - CBMDF	9,10	9,56	6,88	6,86	3,32%	0,03%	-27,99%
24104	9,10	9,56	6,88	6,86	3,32%	0,03%	-27,99%
Despesas Correntes	6,00	5,45	4,43	4,40	2,13%	0,02%	-18,79%
OUTRAS DESPESAS CORRENTES	1,36	1,18	0,36	0,34	0,17%	0,00%	-69,30%
PESSOAL E ENCARGOS SOCIAIS	4,64	4,27	4,06	4,06	1,96%	0,02%	-4,83%
Despesas de Capital	3,10	4,11	2,46	2,46	1,18%	0,01%	-40,19%
INVESTIMENTO	3,10	4,11	2,46	2,46	1,18%	0,01%	-40,19%
220105 - POLÍCIA CIVIL DO DISTRITO FEDERAL - PCDF	32,00	28,97	28,96	28,96	13,95%	0,12%	-0,03%
24105	32,00	28,97	28,96	28,96	13,95%	0,12%	-0,03%
Despesas Correntes	29,50	28,97	28,96	28,96	13,95%	0,12%	-0,03%
OUTRAS DESPESAS CORRENTES	10,04	1,50	1,50	1,50	0,72%	0,01%	0,00%
PESSOAL E ENCARGOS SOCIAIS	19,47	27,47	27,47	27,47	13,23%	0,11%	-0,03%
Despesas de Capital	2,50	0,00	-	-	0,00%	0,00%	-100,00%
INVESTIMENTO	2,50	0,00	-	-	0,00%	0,00%	-100,00%
230103 - ARQUIVO PÚBLICO DO DISTRITO FEDERAL	3,00	3,74	3,71	3,70	1,79%	0,02%	-0,57%
9102	3,00	3,74	3,71	3,70	1,79%	0,02%	-0,57%
Despesas Correntes	3,00	3,70	3,68	3,66	1,77%	0,02%	-0,58%
OUTRAS DESPESAS CORRENTES	0,34	0,23	0,23	0,23	0,11%	0,00%	-0,11%
PESSOAL E ENCARGOS SOCIAIS	2,66	3,46	3,44	3,43	1,66%	0,01%	-0,61%
Despesas de Capital	-	0,04	0,04	0,04	0,02%	0,00%	0,00%
INVESTIMENTO	-	0,04	0,04	0,04	0,02%	0,00%	0,00%



BALANÇO GERAL 2014

ESPECIFICAÇÃO	DOTAÇÃO INICIAL [a]2	DOTAÇÃO AUTORIZADA [b]3	EMPENHADO [c]4	LIQUIDADO [d]**5	% Grupo Despesa [c]	% Total Exercício [d]	% Variação [c,b]
.3-Administração Regional	363,05	304,98	294,50	286,36	100,00%	1,23%	-3,44%
190103 - ADMINISTRAÇÃO REGIONAL DE BRASÍLIA	10,47	15,38	15,18	14,52	5,15%	0,06%	-1,31%
9103	10,47	14,76	14,56	14,40	4,95%	0,06%	-1,36%
Despesas Correntes	9,50	14,56	14,36	14,20	4,88%	0,06%	-1,37%
OUTRAS DESPESAS CORRENTES	4,18	7,66	7,58	7,42	2,58%	0,03%	-0,98%
PESSOAL E ENCARGOS SOCIAIS	5,32	6,90	6,78	6,78	2,30%	0,03%	-1,81%
Despesas de Capital	0,96	0,20	0,20	0,20	0,07%	0,00%	-0,17%
INVESTIMENTO	0,96	0,20	0,20	0,20	0,07%	0,00%	-0,17%
24101	-	0,61	0,61	0,11	0,21%	0,00%	-0,16%
Despesas Correntes	-	0,61	0,61	0,11	0,21%	0,00%	-0,16%
OUTRAS DESPESAS CORRENTES	-	0,61	0,61	0,11	0,21%	0,00%	-0,16%
27101	-	0,00	0,00	0,00	0,00%	0,00%	0,00%
Despesas de Capital	-	0,00	0,00	0,00	0,00%	0,00%	0,00%
INVESTIMENTO	-	0,00	0,00	0,00	0,00%	0,00%	0,00%
190104 - ADMINISTRAÇÃO REGIONAL DO GAMA	18,93	15,95	15,53	14,64	5,27%	0,06%	-2,66%
9104	18,93	15,74	15,31	14,42	5,20%	0,06%	-2,70%
Despesas Correntes	11,83	13,47	13,06	13,05	4,43%	0,05%	-3,05%
OUTRAS DESPESAS CORRENTES	2,78	2,07	1,67	1,66	0,57%	0,01%	-19,53%
PESSOAL E ENCARGOS SOCIAIS	9,04	11,40	11,39	11,39	3,87%	0,05%	-0,05%
Despesas de Capital	7,10	2,27	2,25	1,37	0,76%	0,01%	-0,60%
INVESTIMENTO	7,10	2,27	2,25	1,37	0,76%	0,01%	-0,60%
16101	-	0,03	0,03	0,03	0,01%	0,00%	0,00%
Despesas Correntes	-	0,03	0,03	0,03	0,01%	0,00%	0,00%
OUTRAS DESPESAS CORRENTES	-	0,03	0,03	0,03	0,01%	0,00%	0,00%
28901	-	0,19	0,19	0,19	0,06%	0,00%	0,00%
Despesas de Capital	-	0,19	0,19	0,19	0,06%	0,00%	0,00%
INVESTIMENTO	-	0,19	0,19	0,19	0,06%	0,00%	0,00%



BALANÇO GERAL 2014

ESPECIFICAÇÃO	DOTAÇÃO INICIAL [a]2	DOTAÇÃO AUTORIZADA [b]3	EMPENHADO [c]4	LIQUIDADO [d]**5	% Grupo Despesa [c]	% Total Exercício [d]	% Variação [c,b]
190105 - ADMINISTRAÇÃO REGIONAL DE TAGUATINGA	31,79	20,23	19,68	19,45	6,68%	0,08%	-2,73%
9105	31,79	20,23	19,68	19,45	6,68%	0,08%	-2,73%
Despesas Correntes	18,86	18,29	17,88	17,65	6,07%	0,07%	-2,24%
OUTRAS DESPESAS CORRENTES	7,70	4,02	3,76	3,53	1,28%	0,02%	-6,37%
PESSOAL E ENCARGOS SOCIAIS	11,15	14,27	14,12	14,12	4,79%	0,06%	-1,08%
Despesas de Capital	12,93	1,94	1,80	1,80	0,61%	0,01%	-7,28%
INVESTIMENTO	12,93	1,94	1,80	1,80	0,61%	0,01%	-7,28%
190106 - ADMINISTRAÇÃO REGIONAL DE BRAZLANDIA	11,83	10,34	10,25	10,23	3,48%	0,04%	-0,87%
9106	11,83	10,34	10,25	10,23	3,48%	0,04%	-0,87%
Despesas Correntes	7,47	10,33	10,24	10,21	3,48%	0,04%	-0,87%
OUTRAS DESPESAS CORRENTES	1,92	3,39	3,35	3,35	1,14%	0,01%	-1,18%
PESSOAL E ENCARGOS SOCIAIS	5,55	6,93	6,89	6,86	2,34%	0,03%	-0,72%
Despesas de Capital	4,36	0,01	0,01	0,01	0,00%	0,00%	-0,01%
INVESTIMENTO	4,36	0,01	0,01	0,01	0,00%	0,00%	-0,01%
190107 - ADMINISTRAÇÃO REGIONAL DE SOBRADINHO	13,72	12,39	12,08	12,01	4,10%	0,05%	-2,50%
9101	-	0,12	0,12	0,12	0,04%	0,00%	0,00%
Despesas Correntes	-	0,12	0,12	0,12	0,04%	0,00%	0,00%
OUTRAS DESPESAS CORRENTES	-	0,12	0,12	0,12	0,04%	0,00%	0,00%
9107	13,72	11,09	11,00	10,93	3,73%	0,05%	-0,83%
Despesas Correntes	9,71	10,43	10,35	10,28	3,51%	0,04%	-0,75%
OUTRAS DESPESAS CORRENTES	2,54	1,77	1,72	1,66	0,59%	0,01%	-2,38%
PESSOAL E ENCARGOS SOCIAIS	7,17	8,66	8,62	8,62	2,93%	0,04%	-0,42%
Despesas de Capital	4,01	0,66	0,65	0,65	0,22%	0,00%	-2,14%
INVESTIMENTO	4,01	0,66	0,65	0,65	0,22%	0,00%	-2,14%
16101	-	0,83	0,80	0,80	0,27%	0,00%	-3,20%



ESPECIFICAÇÃO	DOTAÇÃO INICIAL [a]2	DOTAÇÃO AUTORIZADA [b]3	EMPENHADO [c]4	LIQUIDADO [d]**5	% Grupo Despesa [c]	% Total Exercício [d]	% Variação [c,b]
Despesas Correntes	-	0,83	0,80	0,80	0,27%	0,00%	-3,20%
OUTRAS DESPESAS CORRENTES	-	0,83	0,80	0,80	0,27%	0,00%	-3,20%
34101	-	0,35	0,16	0,16	0,05%	0,00%	-54,49%
Despesas Correntes	-	0,35	0,16	0,16	0,05%	0,00%	-54,49%
OUTRAS DESPESAS CORRENTES	-	0,35	0,16	0,16	0,05%	0,00%	-54,49%
190108 - ADMINISTRAÇÃO REGIONAL DE PLANALTINA	20,99	14,49	14,17	14,17	4,81%	0,06%	-2,19%
9101	- -	0,00	-	-	0,00%	0,00%	-100,00%
Despesas Correntes	- -	0,00	-	-	0,00%	0,00%	-100,00%
OUTRAS DESPESAS CORRENTES	- -	0,00	-	-	0,00%	0,00%	-100,00%
9108	20,99	13,64	13,50	13,50	4,58%	0,06%	-1,06%
Despesas Correntes	13,82	12,88	12,78	12,78	4,34%	0,05%	-0,73%
OUTRAS DESPESAS CORRENTES	6,94	4,40	4,31	4,31	1,46%	0,02%	-2,05%
PESSOAL E ENCARGOS SOCIAIS	6,88	8,47	8,47	8,47	2,88%	0,04%	-0,05%
Despesas de Capital	7,18	0,77	0,72	0,72	0,24%	0,00%	-6,62%
INVESTIMENTO	7,18	0,77	0,72	0,72	0,24%	0,00%	-6,62%
16101	-	0,70	0,53	0,53	0,18%	0,00%	-24,65%
Despesas Correntes	-	0,70	0,53	0,53	0,18%	0,00%	-24,65%
OUTRAS DESPESAS CORRENTES	-	0,70	0,53	0,53	0,18%	0,00%	-24,65%
28901	-	0,14	0,14	0,14	0,05%	0,00%	0,00%
Despesas de Capital	-	0,14	0,14	0,14	0,05%	0,00%	0,00%
INVESTIMENTO	-	0,14	0,14	0,14	0,05%	0,00%	0,00%
190109 - ADMINISTRAÇÃO REGIONAL DO PARANOÁ	11,90	10,11	9,83	8,71	3,34%	0,04%	-2,80%
9101	-	0,00	-	-	0,00%	0,00%	-100,00%
Despesas Correntes	-	0,00	-	-	0,00%	0,00%	-100,00%
OUTRAS DESPESAS CORRENTES	-	0,00	-	-	0,00%	0,00%	-100,00%
9109	11,90	10,11	9,83	8,71	3,34%	0,04%	-2,80%



BALANÇO GERAL 2014

ESPECIFICAÇÃO	DOTAÇÃO INICIAL [a]2	DOTAÇÃO AUTORIZADA [b]3	EMPENHADO [c]4	LIQUIDADO [d]**5	% Grupo Despesa [c]	% Total Exercício [d]	% Variação [c,b]
Despesas Correntes	6,05	5,85	5,81	5,73	1,97%	0,02%	-0,65%
OUTRAS DESPESAS CORRENTES	1,97	1,80	1,80	1,75	0,61%	0,01%	-0,27%
PESSOAL E ENCARGOS SOCIAIS	4,08	4,04	4,01	3,97	1,36%	0,02%	-0,82%
Despesas de Capital	5,85	4,27	4,02	2,99	1,37%	0,02%	-5,75%
INVESTIMENTO	5,85	4,27	4,02	2,99	1,37%	0,02%	-5,75%
190110 - ADMINISTRAÇÃO REGIONAL DO NÚCLEO BANDEIRANTE	8,79	9,82	9,73	9,65	3,30%	0,04%	-0,88%
9110	8,79	9,38	9,29	9,21	3,16%	0,04%	-0,93%
Despesas Correntes	5,86	7,03	6,94	6,94	2,36%	0,03%	-1,23%
OUTRAS DESPESAS CORRENTES	1,37	1,51	1,45	1,45	0,49%	0,01%	-3,97%
PESSOAL E ENCARGOS SOCIAIS	4,49	5,52	5,50	5,50	1,87%	0,02%	-0,49%
Despesas de Capital	2,93	2,35	2,35	2,26	0,80%	0,01%	0,00%
INVESTIMENTO	2,93	2,35	2,35	2,26	0,80%	0,01%	0,00%
16101	-	0,44	0,44	0,44	0,15%	0,00%	0,00%
Despesas Correntes	-	0,44	0,44	0,44	0,15%	0,00%	0,00%
OUTRAS DESPESAS CORRENTES	-	0,44	0,44	0,44	0,15%	0,00%	0,00%
190111 - ADMINISTRAÇÃO REGIONAL DE CEILÂNDIA	30,99	23,06	22,37	21,62	7,60%	0,09%	-3,01%
9111	30,99	22,01	21,32	20,58	7,24%	0,09%	-3,11%
Despesas Correntes	14,71	16,37	15,88	15,84	5,39%	0,07%	-3,02%
OUTRAS DESPESAS CORRENTES	5,09	4,31	4,06	4,02	1,38%	0,02%	-5,87%
PESSOAL E ENCARGOS SOCIAIS	9,62	12,06	11,82	11,82	4,01%	0,05%	-2,00%
Despesas de Capital	16,28	5,64	5,45	4,74	1,85%	0,02%	-3,40%
INVERSÕES FINANCEIRAS	0,10	-	-	-	0,00%	0,00%	0,00%
INVESTIMENTO	16,18	5,64	5,45	4,74	1,85%	0,02%	-3,40%
11101	-	0,17	0,17	0,17	0,06%	0,00%	-0,16%



BALANÇO GERAL 2014

ESPECIFICAÇÃO	DOTAÇÃO INICIAL [a]2	DOTAÇÃO AUTORIZADA [b]3	EMPENHADO [c]4	LIQUIDADO [d]**5	% Grupo Despesa [c]	% Total Exercício [d]	% Variação [c,b]
Despesas Correntes	-	0,17	0,17	0,17	0,06%	0,00%	-0,16%
OUTRAS DESPESAS CORRENTES	-	0,17	0,17	0,17	0,06%	0,00%	-0,16%
16101	-	0,85	0,84	0,84	0,29%	0,00%	-0,92%
Despesas Correntes	-	0,85	0,84	0,84	0,29%	0,00%	-0,92%
OUTRAS DESPESAS CORRENTES	-	0,85	0,84	0,84	0,29%	0,00%	-0,92%
44101	-	0,03	0,03	0,03	0,01%	0,00%	0,00%
Despesas Correntes	-	0,03	0,03	0,03	0,01%	0,00%	0,00%
OUTRAS DESPESAS CORRENTES	-	0,03	0,03	0,03	0,01%	0,00%	0,00%
190112 - ADMINISTRAÇÃO REGIONAL DO GUARÁ	23,05	15,90	15,47	14,44	5,25%	0,06%	-2,70%
9112	23,05	15,71	15,30	14,27	5,19%	0,06%	-2,60%
Despesas Correntes	9,25	10,73	10,35	10,31	3,51%	0,04%	-3,52%
OUTRAS DESPESAS CORRENTES	2,42	2,38	2,29	2,25	0,78%	0,01%	-4,07%
PESSOAL E ENCARGOS SOCIAIS	6,83	8,34	8,06	8,06	2,74%	0,03%	-3,36%
Despesas de Capital	13,80	4,98	4,95	3,97	1,68%	0,02%	-0,63%
INVESTIMENTO	13,80	4,98	4,95	3,97	1,68%	0,02%	-0,63%
16101	-	0,19	0,17	0,17	0,06%	0,00%	-11,16%
Despesas Correntes	-	0,19	0,17	0,17	0,06%	0,00%	-11,16%
OUTRAS DESPESAS CORRENTES	-	0,19	0,17	0,17	0,06%	0,00%	-11,16%
190113 - ADMINISTRAÇÃO REGIONAL DO CRUZEIRO	7,32	7,26	7,14	6,83	2,43%	0,03%	-1,59%
9113	7,32	7,21	7,09	6,78	2,41%	0,03%	-1,60%
Despesas Correntes	4,89	4,73	4,70	4,67	1,60%	0,02%	-0,57%
OUTRAS DESPESAS CORRENTES	1,35	1,17	1,15	1,11	0,39%	0,00%	-2,14%
PESSOAL E ENCARGOS SOCIAIS	3,55	3,55	3,55	3,55	1,21%	0,01%	-0,05%
Despesas de Capital	2,42	2,48	2,39	2,11	0,81%	0,01%	-3,57%
INVESTIMENTO	2,42	2,48	2,39	2,11	0,81%	0,01%	-3,57%
16101	-	0,05	0,05	0,05	0,02%	0,00%	0,00%



BALANÇO GERAL 2014

ESPECIFICAÇÃO	DOTAÇÃO INICIAL [a]2	DOTAÇÃO AUTORIZADA [b]3	EMPENHADO [c]4	LIQUIDADO [d]**5	% Grupo Despesa [c]	% Total Exercício [d]	% Variação [c,b]
Despesas Correntes	-	0,05	0,05	0,05	0,02%	0,00%	0,00%
OUTRAS DESPESAS CORRENTES	-	0,05	0,05	0,05	0,02%	0,00%	0,00%
190114 - ADMINISTRAÇÃO REGIONAL DE SAMAMBAIA	14,35	12,80	11,96	11,86	4,06%	0,05%	-6,55%
9101	- -	0,00	-	-	0,00%	0,00%	-100,00%
Despesas Correntes	- -	0,00	-	-	0,00%	0,00%	-100,00%
OUTRAS DESPESAS CORRENTES	- -	0,00	-	-	0,00%	0,00%	-100,00%
9114	14,35	12,80	11,96	11,86	4,06%	0,05%	-6,55%
Despesas Correntes	9,64	11,12	10,46	10,35	3,55%	0,04%	-6,00%
OUTRAS DESPESAS CORRENTES	2,42	1,62	1,48	1,45	0,50%	0,01%	-8,59%
PESSOAL E ENCARGOS SOCIAIS	7,21	9,50	8,98	8,91	3,05%	0,04%	-5,56%
Despesas de Capital	4,71	1,68	1,51	1,51	0,51%	0,01%	-10,18%
INVESTIMENTO	4,71	1,68	1,51	1,51	0,51%	0,01%	-10,18%
190115 - ADMINISTRAÇÃO REGIONAL DE SANTA MARIA	16,26	9,51	9,25	8,60	3,14%	0,04%	-2,82%
9115	16,26	9,51	9,25	8,60	3,14%	0,04%	-2,82%
Despesas Correntes	8,05	8,92	8,65	8,60	2,94%	0,04%	-3,00%
OUTRAS DESPESAS CORRENTES	2,18	1,40	1,36	1,33	0,46%	0,01%	-2,57%
PESSOAL E ENCARGOS SOCIAIS	5,87	7,52	7,29	7,27	2,48%	0,03%	-3,08%
Despesas de Capital	8,21	0,59	0,59	0,01	0,20%	0,00%	0,00%
INVESTIMENTO	8,21	0,59	0,59	0,01	0,20%	0,00%	0,00%
190116 - ADMINISTRAÇÃO REGIONAL DE SÃO SEBASTIÃO	11,04	12,49	12,27	12,08	4,17%	0,05%	-1,75%
9116	11,04	11,26	11,08	10,89	3,76%	0,05%	-1,53%
Despesas Correntes	6,70	5,66	5,53	5,49	1,88%	0,02%	-2,30%
OUTRAS DESPESAS CORRENTES	2,99	1,36	1,23	1,19	0,42%	0,01%	-9,55%
PESSOAL E ENCARGOS SOCIAIS	3,71	4,31	4,31	4,31	1,46%	0,02%	-0,02%



BALANÇO GERAL 2014

ESPECIFICAÇÃO	DOTAÇÃO INICIAL [a]2	DOTAÇÃO AUTORIZADA [b]3	EMPENHADO [c]4	LIQUIDADO [d]**5	% Grupo Despesa [c]	% Total Exercício [d]	% Variação [c,b]
Despesas de Capital	4,34	5,59	5,55	5,39	1,89%	0,02%	-0,76%
INVESTIMENTO	4,34	5,59	5,55	5,39	1,89%	0,02%	-0,76%
16101	-	1,24	1,19	1,19	0,40%	0,00%	-3,68%
Despesas Correntes	-	1,24	1,19	1,19	0,40%	0,00%	-3,68%
OUTRAS DESPESAS CORRENTES	-	1,24	1,19	1,19	0,40%	0,00%	-3,68%
190117 - ADMINISTRAÇÃO REGIONAL DO RECANTO DAS EMAS	20,35	12,19	11,57	11,33	3,93%	0,05%	-5,04%
9117	20,35	11,51	11,12	10,88	3,78%	0,05%	-3,38%
Despesas Correntes	7,64	7,57	7,18	7,08	2,44%	0,03%	-5,13%
OUTRAS DESPESAS CORRENTES	3,53	2,03	1,70	1,60	0,58%	0,01%	-16,20%
PESSOAL E ENCARGOS SOCIAIS	4,11	5,54	5,48	5,48	1,86%	0,02%	-1,08%
Despesas de Capital	12,71	3,94	3,94	3,80	1,34%	0,02%	0,00%
INVESTIMENTO	12,71	3,94	3,94	3,80	1,34%	0,02%	0,00%
16101	-	0,68	0,45	0,45	0,15%	0,00%	-33,43%
Despesas Correntes	-	0,68	0,45	0,45	0,15%	0,00%	-33,43%
OUTRAS DESPESAS CORRENTES	-	0,68	0,45	0,45	0,15%	0,00%	-33,43%
190118 - ADMINISTRAÇÃO REGIONAL DO LAGO SUL	5,36	5,33	4,91	4,87	1,67%	0,02%	-7,84%
9118	5,36	5,33	4,91	4,87	1,67%	0,02%	-7,84%
Despesas Correntes	4,54	5,23	4,89	4,85	1,66%	0,02%	-6,49%
OUTRAS DESPESAS CORRENTES	1,12	0,83	0,57	0,56	0,19%	0,00%	-31,21%
PESSOAL E ENCARGOS SOCIAIS	3,42	4,39	4,32	4,29	1,47%	0,02%	-1,80%
Despesas de Capital	0,81	0,10	0,02	0,02	0,01%	0,00%	-78,13%
INVESTIMENTO	0,81	0,10	0,02	0,02	0,01%	0,00%	-78,13%
190119 - ADMINISTRAÇÃO REGIONAL DO RIACHO FUNDO	11,14	10,67	10,58	10,10	3,59%	0,04%	-0,85%
9101	-	0,00	-	-	0,00%	0,00%	-100,00%



ESPECIFICAÇÃO	DOTAÇÃO INICIAL [a]2	DOTAÇÃO AUTORIZADA [b]3	EMPENHADO [c]4	LIQUIDADADO [d]**5	% Grupo Despesa [c]	% Total Exercício [d]	% Variação [c,b]
Despesas Correntes	-	0,00	-	-	0,00%	0,00%	-100,00%
OUTRAS DESPESAS CORRENTES	-	0,00	-	-	0,00%	0,00%	-100,00%
9119	11,14	9,62	9,53	9,46	3,23%	0,04%	-0,92%
Despesas Correntes	6,11	7,61	7,52	7,46	2,55%	0,03%	-1,17%
OUTRAS DESPESAS CORRENTES	2,15	2,20	2,18	2,16	0,74%	0,01%	-1,08%
PESSOAL E ENCARGOS SOCIAIS	3,96	5,41	5,34	5,29	1,81%	0,02%	-1,20%
Despesas de Capital	5,04	2,00	2,00	2,00	0,68%	0,01%	0,00%
INVESTIMENTO	5,04	2,00	2,00	2,00	0,68%	0,01%	0,00%
16101	-	0,10	0,10	0,10	0,03%	0,00%	-0,20%
Despesas Correntes	-	0,10	0,10	0,10	0,03%	0,00%	-0,20%
OUTRAS DESPESAS CORRENTES	-	0,10	0,10	0,10	0,03%	0,00%	-0,20%
22201	-	0,95	0,95	0,54	0,32%	0,00%	-0,14%
Despesas de Capital	-	0,95	0,95	0,54	0,32%	0,00%	-0,14%
INVESTIMENTO	-	0,95	0,95	0,54	0,32%	0,00%	-0,14%
190120 - ADMINISTRAÇÃO REGIONAL DO LAGO NORTE	5,87	5,52	5,46	5,45	1,85%	0,02%	-1,25%
9120	5,87	5,37	5,31	5,30	1,80%	0,02%	-1,28%
Despesas Correntes	4,31	5,37	5,31	5,30	1,80%	0,02%	-1,28%
OUTRAS DESPESAS CORRENTES	0,95	1,15	1,12	1,11	0,38%	0,00%	-2,62%
PESSOAL E ENCARGOS SOCIAIS	3,36	4,23	4,19	4,19	1,42%	0,02%	-0,92%
Despesas de Capital	1,56	-	-	-	0,00%	0,00%	0,00%
INVESTIMENTO	1,56	-	-	-	0,00%	0,00%	0,00%
16101	-	0,15	0,15	0,15	0,05%	0,00%	0,00%
Despesas Correntes	-	0,15	0,15	0,15	0,05%	0,00%	0,00%
OUTRAS DESPESAS CORRENTES	-	0,15	0,15	0,15	0,05%	0,00%	0,00%



ESPECIFICAÇÃO	DOTAÇÃO INICIAL [a]2	DOTAÇÃO AUTORIZADA [b]3	EMPENHADO [c]4	LIQUIDADO [d]**5	% Grupo Despesa [c]	% Total Exercício [d]	% Variação [c,b]
190121 - ADMINISTRAÇÃO REGIONAL DA CANDANGOLÂNDIA	4,83	5,06	4,88	4,85	1,66%	0,02%	-3,59%
9121	4,83	4,86	4,68	4,65	1,59%	0,02%	-3,72%
Despesas Correntes	3,95	4,12	3,99	3,96	1,35%	0,02%	-3,23%
OUTRAS DESPESAS CORRENTES	1,10	0,65	0,60	0,60	0,20%	0,00%	-7,94%
PESSOAL E ENCARGOS SOCIAIS	2,85	3,47	3,39	3,36	1,15%	0,01%	-2,34%
Despesas de Capital	0,88	0,74	0,70	0,70	0,24%	0,00%	-6,44%
INVESTIMENTO	0,88	0,74	0,70	0,70	0,24%	0,00%	-6,44%
16101	-	0,20	0,20	0,20	0,07%	0,00%	-0,41%
Despesas Correntes	-	0,20	0,20	0,20	0,07%	0,00%	-0,41%
OUTRAS DESPESAS CORRENTES	-	0,20	0,20	0,20	0,07%	0,00%	-0,41%
190122 - ADMINISTRAÇÃO REGIONAL DE ÁGUAS CLARAS	11,45	9,83	8,73	8,45	2,96%	0,04%	-11,21%
9101	- -	0,00	-	-	0,00%	0,00%	-100,00%
Despesas Correntes	- -	0,00	-	-	0,00%	0,00%	-100,00%
OUTRAS DESPESAS CORRENTES	- -	0,00	-	-	0,00%	0,00%	-100,00%
9122	11,45	8,79	8,73	8,45	2,96%	0,04%	-0,73%
Despesas Correntes	7,05	8,42	8,35	8,26	2,84%	0,03%	-0,76%
OUTRAS DESPESAS CORRENTES	1,74	1,73	1,69	1,59	0,57%	0,01%	-2,25%
PESSOAL E ENCARGOS SOCIAIS	5,32	6,69	6,67	6,67	2,26%	0,03%	-0,37%
Despesas de Capital	4,40	0,38	0,38	0,19	0,13%	0,00%	0,00%
INVESTIMENTO	4,40	0,38	0,38	0,19	0,13%	0,00%	0,00%
28901	-	1,04	-	-	0,00%	0,00%	-100,00%
Despesas de Capital	-	1,04	-	-	0,00%	0,00%	-100,00%
INVESTIMENTO	-	1,04	-	-	0,00%	0,00%	-100,00%



BALANÇO GERAL 2014

ESPECIFICAÇÃO	DOTAÇÃO INICIAL [a]2	DOTAÇÃO AUTORIZADA [b]3	EMPENHADO [c]4	LIQUIDADO [d]**5	% Grupo Despesa [c]	% Total Exercício [d]	% Variação [c,b]
190123 - ADMINISTRAÇÃO REGIONAL DO RIACHO FUNDO II	8,27	8,45	8,07	7,60	2,74%	0,03%	-4,50%
9123	8,27	7,42	7,04	6,78	2,39%	0,03%	-5,08%
Despesas Correntes	4,16	4,52	4,14	4,11	1,41%	0,02%	-8,31%
OUTRAS DESPESAS CORRENTES	1,03	0,87	0,76	0,73	0,26%	0,00%	-12,20%
PESSOAL E ENCARGOS SOCIAIS	3,12	3,65	3,38	3,38	1,15%	0,01%	-7,38%
Despesas de Capital	4,12	2,90	2,90	2,66	0,99%	0,01%	-0,05%
INVESTIMENTO	4,12	2,90	2,90	2,66	0,99%	0,01%	-0,05%
16101	-	0,88	0,88	0,68	0,30%	0,00%	-0,07%
Despesas Correntes	-	0,88	0,88	0,68	0,30%	0,00%	-0,07%
OUTRAS DESPESAS CORRENTES	-	0,88	0,88	0,68	0,30%	0,00%	-0,07%
22201	-	0,15	0,15	0,15	0,05%	0,00%	-1,95%
Despesas de Capital	-	0,15	0,15	0,15	0,05%	0,00%	-1,95%
INVESTIMENTO	-	0,15	0,15	0,15	0,05%	0,00%	-1,95%
190124 - ADMINISTRAÇÃO REGIONAL DO SUDOESTE/OCTOGONAL	4,70	4,72	4,36	4,36	1,48%	0,02%	-7,60%
9124	4,70	4,72	4,36	4,36	1,48%	0,02%	-7,60%
Despesas Correntes	4,05	4,43	4,12	4,12	1,40%	0,02%	-7,19%
OUTRAS DESPESAS CORRENTES	0,97	0,98	0,70	0,70	0,24%	0,00%	-28,47%
PESSOAL E ENCARGOS SOCIAIS	3,08	3,45	3,41	3,41	1,16%	0,01%	-1,15%
Despesas de Capital	0,65	0,29	0,25	0,25	0,08%	0,00%	-13,99%
INVESTIMENTO	0,65	0,29	0,25	0,25	0,08%	0,00%	-13,99%
190125 - ADMINISTRAÇÃO REGIONAL DO VARJÃO	5,93	7,60	7,41	7,34	2,52%	0,03%	-2,52%
9125	5,93	7,21	7,12	7,05	2,42%	0,03%	-1,32%
Despesas Correntes	3,42	4,23	4,13	4,06	1,40%	0,02%	-2,25%
OUTRAS DESPESAS CORRENTES	1,07	0,59	0,58	0,58	0,20%	0,00%	-1,46%
PESSOAL E ENCARGOS SOCIAIS	2,35	3,64	3,55	3,49	1,21%	0,01%	-2,37%



ESPECIFICAÇÃO	DOTAÇÃO INICIAL [a]2	DOTAÇÃO AUTORIZADA [b]3	EMPENHADO [c]4	LIQUIDADO [d]**5	% Grupo Despesa [c]	% Total Exercício [d]	% Variação [c,b]
Despesas de Capital	2,51	2,99	2,99	2,99	1,01%	0,01%	0,00%
INVESTIMENTO	2,51	2,99	2,99	2,99	1,01%	0,01%	0,00%
16101	-	0,09	-	-	0,00%	0,00%	-100,00%
Despesas Correntes	-	0,09	-	-	0,00%	0,00%	-100,00%
OUTRAS DESPESAS CORRENTES	-	0,09	-	-	0,00%	0,00%	-100,00%
22201	-	0,30	0,29	0,29	0,10%	0,00%	-2,12%
Despesas de Capital	-	0,30	0,29	0,29	0,10%	0,00%	-2,12%
INVESTIMENTO	-	0,30	0,29	0,29	0,10%	0,00%	-2,12%
190126 - ADMINISTRAÇÃO REGIONAL DO PARK WAY	5,43	5,18	4,44	4,21	1,51%	0,02%	-14,18%
9126	5,43	5,18	4,44	4,21	1,51%	0,02%	-14,18%
Despesas Correntes	3,92	4,42	3,74	3,71	1,27%	0,02%	-15,41%
OUTRAS DESPESAS CORRENTES	1,05	0,95	0,56	0,54	0,19%	0,00%	-40,66%
PESSOAL E ENCARGOS SOCIAIS	2,87	3,47	3,17	3,17	1,08%	0,01%	-8,53%
Despesas de Capital	1,51	0,76	0,71	0,50	0,24%	0,00%	-7,05%
INVESTIMENTO	1,51	0,76	0,71	0,50	0,24%	0,00%	-7,05%
190127 - ADMINISTRAÇÃO REGIONAL SETOR COMPL. IND. E ABAST.	7,26	5,97	5,75	5,72	1,95%	0,02%	-3,76%
9127	7,26	5,87	5,65	5,61	1,92%	0,02%	-3,82%
Despesas Correntes	3,61	4,11	3,89	3,86	1,32%	0,02%	-5,46%
OUTRAS DESPESAS CORRENTES	0,89	0,69	0,65	0,65	0,22%	0,00%	-5,31%
PESSOAL E ENCARGOS SOCIAIS	2,71	3,42	3,24	3,20	1,10%	0,01%	-5,48%
Despesas de Capital	3,66	1,76	1,76	1,76	0,60%	0,01%	0,00%
INVESTIMENTO	3,66	1,76	1,76	1,76	0,60%	0,01%	0,00%
28901	-	0,10	0,10	0,10	0,04%	0,00%	0,00%
Despesas de Capital	-	0,10	0,10	0,10	0,04%	0,00%	0,00%
INVESTIMENTO	-	0,10	0,10	0,10	0,04%	0,00%	0,00%



ESPECIFICAÇÃO	DOTAÇÃO INICIAL [a]2	DOTAÇÃO AUTORIZADA [b]3	EMPENHADO [c]4	LIQUIDADO [d]**5	% Grupo Despesa [c]	% Total Exercício [d]	% Variação [c,b]
190128 - ADMINISTRAÇÃO REGIONAL DE SOBRADINHO II	10,23	5,29	5,19	5,18	1,76%	0,02%	-1,91%
9128	10,23	5,25	5,15	5,14	1,75%	0,02%	-1,93%
Despesas Correntes	4,51	4,96	4,86	4,84	1,65%	0,02%	-2,04%
OUTRAS DESPESAS CORRENTES	1,66	0,93	0,86	0,85	0,29%	0,00%	-6,75%
PESSOAL E ENCARGOS SOCIAIS	2,85	4,03	3,99	3,99	1,36%	0,02%	-0,96%
Despesas de Capital	5,72	0,29	0,29	0,29	0,10%	0,00%	0,00%
INVESTIMENTO	5,72	0,29	0,29	0,29	0,10%	0,00%	0,00%
9135	-	0,04	0,04	0,04	0,01%	0,00%	-0,20%
Despesas Correntes	-	0,04	0,04	0,04	0,01%	0,00%	-0,20%
OUTRAS DESPESAS CORRENTES	-	0,04	0,04	0,04	0,01%	0,00%	-0,20%
190129 - ADMINISTRAÇÃO REGIONAL DO JARDIM BOTÂNICO	4,27	5,07	4,98	4,98	1,69%	0,02%	-1,79%
9101	- -	0,00	-	-	0,00%	0,00%	-100,00%
Despesas Correntes	- -	0,00	-	-	0,00%	0,00%	-100,00%
OUTRAS DESPESAS CORRENTES	- -	0,00	-	-	0,00%	0,00%	-100,00%
9129	4,27	5,07	4,98	4,98	1,69%	0,02%	-1,79%
Despesas Correntes	3,86	4,34	4,25	4,25	1,44%	0,02%	-2,10%
OUTRAS DESPESAS CORRENTES	0,67	0,67	0,62	0,62	0,21%	0,00%	-7,55%
PESSOAL E ENCARGOS SOCIAIS	3,19	3,66	3,62	3,62	1,23%	0,02%	-1,10%
Despesas de Capital	0,41	0,73	0,73	0,73	0,25%	0,00%	0,00%
INVESTIMENTO	0,41	0,73	0,73	0,73	0,25%	0,00%	0,00%
190130 - ADMINISTRAÇÃO REGIONAL DO ITAPOÃ	6,30	3,56	3,51	3,51	1,19%	0,01%	-1,26%
9101	- -	0,00	-	-	0,00%	0,00%	-100,00%
Despesas Correntes	- -	0,00	-	-	0,00%	0,00%	-100,00%
OUTRAS DESPESAS CORRENTES	- -	0,00	-	-	0,00%	0,00%	-100,00%
9130	6,30	3,56	3,51	3,51	1,19%	0,01%	-1,26%



BALANÇO GERAL 2014

ESPECIFICAÇÃO	DOTAÇÃO INICIAL [a]2	DOTAÇÃO AUTORIZADA [b]3	EMPENHADO [c]4	LIQUIDADO [d]**5	% Grupo Despesa [c]	% Total Exercício [d]	% Variação [c,b]
Despesas Correntes	4,34	3,56	3,51	3,51	1,19%	0,01%	-1,26%
OUTRAS DESPESAS CORRENTES	1,50	0,56	0,55	0,55	0,19%	0,00%	-1,92%
PESSOAL E ENCARGOS SOCIAIS	2,84	3,00	2,96	2,96	1,01%	0,01%	-1,14%
Despesas de Capital	1,96	-	-	-	0,00%	0,00%	0,00%
INVESTIMENTO	1,96	-	-	-	0,00%	0,00%	0,00%
190131 - ADMINISTRAÇÃO REGIONAL SETOR IND. E ABASTECIMENTO	5,67	5,67	5,13	5,12	1,74%	0,02%	-9,55%
9131	5,67	5,67	5,13	5,12	1,74%	0,02%	-9,55%
Despesas Correntes	3,75	4,06	3,74	3,74	1,27%	0,02%	-7,73%
OUTRAS DESPESAS CORRENTES	1,28	1,04	0,81	0,80	0,27%	0,00%	-22,18%
PESSOAL E ENCARGOS SOCIAIS	2,47	3,02	2,94	2,94	1,00%	0,01%	-2,75%
Despesas de Capital	1,92	1,61	1,38	1,38	0,47%	0,01%	-14,15%
INVESTIMENTO	1,92	1,61	1,38	1,38	0,47%	0,01%	-14,15%
190132 - ADMINISTRAÇÃO REGIONAL DE VICENTE PIRES	5,92	9,73	9,50	9,49	3,23%	0,04%	-2,32%
9133	5,92	8,57	8,46	8,45	2,87%	0,04%	-1,26%
Despesas Correntes	3,49	4,49	4,38	4,37	1,49%	0,02%	-2,41%
OUTRAS DESPESAS CORRENTES	0,65	0,98	0,90	0,88	0,30%	0,00%	-8,94%
PESSOAL E ENCARGOS SOCIAIS	2,84	3,51	3,49	3,49	1,18%	0,01%	-0,58%
Despesas de Capital	2,43	4,08	4,08	4,08	1,38%	0,02%	0,00%
INVESTIMENTO	2,43	4,08	4,08	4,08	1,38%	0,02%	0,00%
16101	-	1,16	1,05	1,05	0,36%	0,00%	-10,12%
Despesas Correntes	-	1,16	1,05	1,05	0,36%	0,00%	-10,12%
OUTRAS DESPESAS CORRENTES	-	1,16	1,05	1,05	0,36%	0,00%	-10,12%



BALANÇO GERAL 2014

ESPECIFICAÇÃO	DOTAÇÃO INICIAL [a]2	DOTAÇÃO AUTORIZADA [b]3	EMPENHADO [c]4	LIQUIDADO [d]**5	% Grupo Despesa [c]	% Total Exercício [d]	% Variação [c,b]
190133 - ADMINISTRAÇÃO REGIONAL DA FERCA - RA XXXI	8,63	5,40	5,11	5,00	1,74%	0,02%	-5,25%
9135	8,63	5,40	5,11	5,00	1,74%	0,02%	-5,25%
Despesas Correntes	2,89	3,10	2,82	2,82	0,96%	0,01%	-9,13%
OUTRAS DESPESAS CORRENTES	1,27	0,71	0,63	0,63	0,21%	0,00%	-12,04%
PESSOAL E ENCARGOS SOCIAIS	1,61	2,39	2,19	2,19	0,74%	0,01%	-8,26%
Despesas de Capital	5,75	2,29	2,29	2,18	0,78%	0,01%	0,00%
INVESTIMENTO	5,75	2,29	2,29	2,18	0,78%	0,01%	0,00%
.7-Fundo da Direta	4.923,49	6.277,51	5.524,90	5.342,16	100,00%	23,01%	-11,99%
010901 - FUNDO DE ASSISTÊNCIA À SAÚDE DA CLDF.	21,55	26,48	26,12	23,37	0,47%	0,11%	-1,34%
1901	21,55	26,48	26,12	23,37	0,47%	0,11%	-1,34%
Despesas Correntes	21,55	26,48	26,12	23,37	0,47%	0,11%	-1,34%
OUTRAS DESPESAS CORRENTES	21,55	26,48	26,12	23,37	0,47%	0,11%	-1,34%
110901 - FUNDO DO DIREITO DA CRIANÇA E DO ADOLESCENTE	0,99	11,74	0,51	0,51	0,01%	0,00%	-95,67%
51901	0,99	11,74	0,51	0,51	0,01%	0,00%	-95,67%
Despesas Correntes	0,79	7,21	0,19	0,19	0,00%	0,00%	-97,38%
OUTRAS DESPESAS CORRENTES	0,79	7,21	0,19	0,19	0,00%	0,00%	-97,38%
Despesas de Capital	0,20	4,53	0,32	0,32	0,01%	0,00%	-92,97%
INVESTIMENTO	0,20	4,53	0,32	0,32	0,01%	0,00%	-92,97%
110903 - FUNDO DE DEFESA DOS DIREITOS DO CONSUMIDOR	1,73	11,35	0,81	0,71	0,01%	0,00%	-92,86%
44902	1,73	11,35	0,81	0,71	0,01%	0,00%	-92,86%
Despesas Correntes	1,40	7,29	0,70	0,70	0,01%	0,00%	-90,36%
OUTRAS DESPESAS CORRENTES	1,40	7,29	0,70	0,70	0,01%	0,00%	-90,36%
Despesas de Capital	0,33	4,06	0,11	0,00	0,00%	0,00%	-97,37%
INVESTIMENTO	0,33	4,06	0,11	0,00	0,00%	0,00%	-97,37%



ESPECIFICAÇÃO	DOTAÇÃO INICIAL [a]2	DOTAÇÃO AUTORIZADA [b]3	EMPENHADO [c]4	LIQUIDADO [d]**5	% Grupo Despesa [c]	% Total Exercício [d]	% Variação [c,b]
110904 - FUNDO DOS DIREITOS DO IDOSO DO DF - FDI/DF	0,07	-	-	-	0,00%	0,00%	0,00%
9904	0,07	-	-	-	0,00%	0,00%	0,00%
Despesas Correntes	0,07	-	-	-	0,00%	0,00%	0,00%
OUTRAS DESPESAS CORRENTES	0,07	-	-	-	0,00%	0,00%	0,00%
120901 - FUNDO DA PROCURADORIA DO DISTRITO FEDERAL	30,73	57,03	22,37	20,47	0,40%	0,09%	-60,77%
12901	30,73	57,03	22,37	20,47	0,40%	0,09%	-60,77%
Despesas Correntes	5,65	16,22	5,24	4,27	0,09%	0,02%	-67,72%
OUTRAS DESPESAS CORRENTES	5,65	16,22	5,24	4,27	0,09%	0,02%	-67,72%
Despesas de Capital	25,08	40,80	17,13	16,20	0,31%	0,07%	-58,01%
INVESTIMENTO	25,08	40,80	17,13	16,20	0,31%	0,07%	-58,01%
130901 - FUNDO DE DESENV. DO DISTRITO FEDERAL - FUNDEF	219,28	270,37	236,28	236,28	4,28%	0,98%	-12,61%
19901	219,28	270,37	236,28	236,28	4,28%	0,98%	-12,61%
Despesas Correntes	0,02	0,06	0,01	0,01	0,00%	0,00%	-87,21%
OUTRAS DESPESAS CORRENTES	0,02	0,06	0,01	0,01	0,00%	0,00%	-87,21%
Despesas de Capital	219,26	270,31	236,27	236,27	4,28%	0,98%	-12,59%
INVERSÕES FINANCEIRAS	219,26	270,31	236,27	236,27	4,28%	0,98%	-12,59%
130902 - FUNDO DE MODERNIZAÇÃO E REAPAR. DA ADM. FAZENDÁRIA	19,76	14,24	11,28	6,52	0,20%	0,05%	-20,80%
19902	19,76	14,24	11,28	6,52	0,20%	0,05%	-20,80%
Despesas Correntes	7,36	5,84	4,89	4,58	0,09%	0,02%	-16,23%
OUTRAS DESPESAS CORRENTES	7,36	5,84	4,89	4,58	0,09%	0,02%	-16,23%
Despesas de Capital	12,40	8,40	6,39	1,93	0,12%	0,03%	-23,97%
INVERSÕES FINANCEIRAS	1,44	-	-	-	0,00%	0,00%	0,00%
INVESTIMENTO	10,96	8,40	6,39	1,93	0,12%	0,03%	-23,97%



ESPECIFICAÇÃO	DOTAÇÃO INICIAL [a]2	DOTAÇÃO AUTORIZADA [b]3	EMPENHADO [c]4	LIQUIDADO [d]**5	% Grupo Despesa [c]	% Total Exercício [d]	% Variação [c,b]
140905 - FUNDO DE MELHORIA DA GESTÃO PÚBLICA - PRÓ- GESTÃO	5,54	8,07	3,91	3,60	0,07%	0,02%	-51,54%
13905	5,54	8,07	3,91	3,60	0,07%	0,02%	-51,54%
Despesas Correntes	4,74	6,97	3,24	2,93	0,06%	0,01%	-53,43%
OUTRAS DESPESAS CORRENTES	4,74	6,97	3,24	2,93	0,06%	0,01%	-53,43%
Despesas de Capital	0,80	1,10	0,66	0,66	0,01%	0,00%	-39,59%
INVESTIMENTO	0,80	1,10	0,66	0,66	0,01%	0,00%	-39,59%
150901 - FUNDO ÚNICO DE MEIO AMBIENTE DO DISTRITO FEDERAL	0,00	7,58	0,08	0,08	0,00%	0,00%	-98,95%
21901	0,00	7,58	0,08	0,08	0,00%	0,00%	-98,95%
Despesas Correntes	0,00	5,58	0,00	0,00	0,00%	0,00%	-99,99%
OUTRAS DESPESAS CORRENTES	0,00	5,58	0,00	0,00	0,00%	0,00%	-99,99%
Despesas de Capital	-	2,00	0,08	0,08	0,00%	0,00%	-96,04%
INVESTIMENTO	-	2,00	0,08	0,08	0,00%	0,00%	-96,04%
160902 - FUNDO DE APOIO AO PROG. PERM. ALF. JOV. ADULT	0,01	-	-	-	0,00%	0,00%	0,00%
18902	0,01	-	-	-	0,00%	0,00%	0,00%
Despesas Correntes	0,01	-	-	-	0,00%	0,00%	0,00%
OUTRAS DESPESAS CORRENTES	0,01	-	-	-	0,00%	0,00%	0,00%
160903 - FUNDO DE MANUT. E DESENV. DA EDUCAÇÃO BÁSICA	1.709,59	1.739,93	1.737,48	1.736,53	31,45%	7,24%	-0,14%
18903	1.709,59	1.739,93	1.737,48	1.736,53	31,45%	7,24%	-0,14%
Despesas Correntes	1.708,09	1.739,03	1.736,58	1.736,16	31,43%	7,23%	-0,14%
OUTRAS DESPESAS CORRENTES	25,27	36,14	35,83	35,42	0,65%	0,15%	-0,85%
PESSOAL E ENCARGOS SOCIAIS	1.682,82	1.702,89	1.700,75	1.700,75	30,78%	7,08%	-0,13%
Despesas de Capital	1,50	0,90	0,90	0,36	0,02%	0,00%	0,00%
INVESTIMENTO	1,50	0,90	0,90	0,36	0,02%	0,00%	0,00%



ESPECIFICAÇÃO	DOTAÇÃO INICIAL [a]2	DOTAÇÃO AUTORIZADA [b]3	EMPENHADO [c]4	LIQUIDADO [d]**5	% Grupo Despesa [c]	% Total Exercício [d]	% Variação [c,b]
170101 - SECRETARIA DE ESTADO DE SAÚDE DO DISTRITO FEDERAL	-	3.675,55	3.318,85	3.176,17	60,07%	13,82%	-9,70%
9101	-	1,30	0,47	0,47	0,01%	0,00%	-63,81%
Despesas Correntes	-	1,30	0,47	0,47	0,01%	0,00%	-63,81%
OUTRAS DESPESAS CORRENTES	-	1,30	0,47	0,47	0,01%	0,00%	-63,81%
23901	-	3.673,15	3.317,28	3.174,59	60,04%	13,82%	-9,69%
Despesas Correntes	-	3.560,07	3.242,27	3.122,44	58,68%	13,50%	-8,93%
OUTRAS DESPESAS CORRENTES	-	1.937,47	1.624,37	1.507,00	29,40%	6,77%	-16,16%
PESSOAL E ENCARGOS SOCIAIS	-	1.622,59	1.617,90	1.615,45	29,28%	6,74%	-0,29%
Despesas de Capital	-	113,08	75,01	52,15	1,36%	0,31%	-33,67%
INVESTIMENTO	-	113,08	75,01	52,15	1,36%	0,31%	-33,67%
32101	-	1,10	1,10	1,10	0,02%	0,00%	0,00%
Despesas Correntes	-	1,10	1,10	1,10	0,02%	0,00%	0,00%
OUTRAS DESPESAS CORRENTES	-	1,10	1,10	1,10	0,02%	0,00%	0,00%
170901 - FUNDO DE SAÚDE DO DISTRITO FEDERAL	2.556,48	22,18	-	-	0,00%	0,00%	-100,00%
23901	2.556,48	22,18	-	-	0,00%	0,00%	-100,00%
Despesas Correntes	2.415,57	17,04	-	-	0,00%	0,00%	-100,00%
OUTRAS DESPESAS CORRENTES	1.096,71	1,03	-	-	0,00%	0,00%	-100,00%
PESSOAL E ENCARGOS SOCIAIS	1.318,87	16,01	-	-	0,00%	0,00%	-100,00%
Despesas de Capital	140,90	5,14	-	-	0,00%	0,00%	-100,00%
INVERSÕES FINANCEIRAS	0,65	-	-	-	0,00%	0,00%	0,00%
INVESTIMENTO	140,25	5,14	-	-	0,00%	0,00%	-100,00%
180902 - FUNDO DE ASSISTÊNCIA SOCIAL DO DISTRITO FEDERAL	48,23	106,05	88,90	75,91	1,61%	0,37%	-16,17%
17101	-	1,50	1,50	1,50	0,03%	0,01%	0,00%
Despesas Correntes	-	1,50	1,50	1,50	0,03%	0,01%	0,00%
OUTRAS DESPESAS CORRENTES	-	1,50	1,50	1,50	0,03%	0,01%	0,00%



BALANÇO GERAL 2014

ESPECIFICAÇÃO	DOTAÇÃO INICIAL [a]2	DOTAÇÃO AUTORIZADA [b]3	EMPENHADO [c]4	LIQUIDADO [d]**5	% Grupo Despesa [c]	% Total Exercício [d]	% Variação [c,b]
17902	48,23	104,55	87,40	74,41	1,58%	0,36%	-16,40%
Despesas Correntes	48,23	101,35	87,31	74,32	1,58%	0,36%	-13,85%
OUTRAS DESPESAS CORRENTES	48,20	99,32	86,21	73,22	1,56%	0,36%	-13,21%
PESSOAL E ENCARGOS SOCIAIS	0,02	2,02	1,11	1,11	0,02%	0,00%	-45,37%
Despesas de Capital	-	3,20	0,09	0,09	0,00%	0,00%	-97,19%
INVESTIMENTO	-	3,20	0,09	0,09	0,00%	0,00%	-97,19%
180906 - FUNDO DE COMBATE E ERRADICAÇÃO DA POBREZA	38,67	0,00	-	-	0,00%	0,00%	-100,00%
17906	38,67	0,00	-	-	0,00%	0,00%	-100,00%
Despesas Correntes	38,67	0,00	-	-	0,00%	0,00%	-100,00%
OUTRAS DESPESAS CORRENTES	38,67	0,00	-	-	0,00%	0,00%	-100,00%
210901 - FUNDO DE AVAL DO DISTRITO FEDERAL	0,41	0,45	0,02	0,02	0,00%	0,00%	-95,70%
14901	0,41	0,45	0,02	0,02	0,00%	0,00%	-95,70%
Despesas Correntes	-	0,02	0,02	0,02	0,00%	0,00%	0,00%
OUTRAS DESPESAS CORRENTES	-	0,02	0,02	0,02	0,00%	0,00%	0,00%
Despesas de Capital	0,41	0,44	-	-	0,00%	0,00%	-100,00%
INVERSÕES FINANCEIRAS	0,41	0,44	-	-	0,00%	0,00%	-100,00%
210902 - FUNDO DE DESENVOLV. RURAL DO DISTRITO FEDERAL	2,30	7,27	4,47	4,47	0,08%	0,02%	-38,53%
14902	2,30	7,27	4,47	4,47	0,08%	0,02%	-38,53%
Despesas Correntes	0,33	0,57	0,11	0,11	0,00%	0,00%	-80,47%
OUTRAS DESPESAS CORRENTES	0,33	0,57	0,11	0,11	0,00%	0,00%	-80,47%
Despesas de Capital	1,97	6,70	4,36	4,36	0,08%	0,02%	-34,93%
INVERSÕES FINANCEIRAS	0,75	2,18	2,00	2,00	0,04%	0,01%	-8,46%
INVESTIMENTO	1,22	4,51	2,36	2,36	0,04%	0,01%	-47,74%
210903 - FUNDO DISTRITAL DE SANIDADE ANIMAL	0,21	0,16	-	-	0,00%	0,00%	-100,00%
14903	0,21	0,16	-	-	0,00%	0,00%	-100,00%
Despesas Correntes	0,21	0,16	-	-	0,00%	0,00%	-100,00%
OUTRAS DESPESAS CORRENTES	0,21	0,16	-	-	0,00%	0,00%	-100,00%



BALANÇO GERAL 2014

ESPECIFICAÇÃO	DOTAÇÃO INICIAL [a]2	DOTAÇÃO AUTORIZADA [b]3	EMPENHADO [c]4	LIQUIDADADO [d]**5	% Grupo Despesa [c]	% Total Exercício [d]	% Variação [c,b]
220901 - FUNDO DE SAÚDE DA POLÍCIA MILITAR	-	2,54	2,54	2,52	0,05%	0,01%	0,00%
24901	-	2,54	2,54	2,52	0,05%	0,01%	0,00%
Despesas Correntes	-	2,54	2,54	2,52	0,05%	0,01%	0,00%
OUTRAS DESPESAS CORRENTES	-	2,54	2,54	2,52	0,05%	0,01%	0,00%
220902 - FUNDO DE SAÚDE DO CORPO DE BOMBEIROS	-	4,75	-	-	0,00%	0,00%	-100,00%
24902	-	4,75	-	-	0,00%	0,00%	-100,00%
Despesas Correntes	-	4,75	-	-	0,00%	0,00%	-100,00%
OUTRAS DESPESAS CORRENTES	-	4,75	-	-	0,00%	0,00%	-100,00%
220904 - FUNDO DE MOD., MANUTENÇÃO E REEQ. DA PMDF - FUNPM	1,00	5,22	1,31	-	0,02%	0,01%	-74,99%
24904	1,00	5,22	1,31	-	0,02%	0,01%	-74,99%
Despesas Correntes	0,03	0,03	-	-	0,00%	0,00%	-100,00%
OUTRAS DESPESAS CORRENTES	0,03	0,03	-	-	0,00%	0,00%	-100,00%
Despesas de Capital	0,97	5,20	1,31	-	0,02%	0,01%	-74,86%
INVESTIMENTO	0,97	5,20	1,31	-	0,02%	0,01%	-74,86%
220905 - FUNDO DE MOD., MANUT. E REEQ. DO CBMDF - FUNCBM	0,54	3,70	1,26	1,26	0,02%	0,01%	-65,92%
24905	0,54	3,70	1,26	1,26	0,02%	0,01%	-65,92%
Despesas Correntes	0,01	0,46	0,01	0,01	0,00%	0,00%	-98,92%
OUTRAS DESPESAS CORRENTES	0,01	0,46	0,01	0,01	0,00%	0,00%	-98,92%
Despesas de Capital	0,53	3,24	1,26	1,26	0,02%	0,01%	-61,20%
INVESTIMENTO	0,53	3,24	1,26	1,26	0,02%	0,01%	-61,20%



BALANÇO GERAL 2014

ESPECIFICAÇÃO	DOTAÇÃO INICIAL [a]2	DOTAÇÃO AUTORIZADA [b]3	EMPENHADO [c]4	LIQUIDADADO [d]**5	% Grupo Despesa [c]	% Total Exercício [d]	% Variação [c,b]
220906 - FUNDO DE MOD. MANUT E REEQ. DA POLÍCIA CIVIL DO DF	8,32	18,31	11,73	5,12	0,21%	0,05%	-35,94%
24906	8,32	18,31	11,73	5,12	0,21%	0,05%	-35,94%
Despesas Correntes	0,52	2,02	1,49	1,05	0,03%	0,01%	-26,11%
OUTRAS DESPESAS CORRENTES	0,52	2,02	1,49	1,05	0,03%	0,01%	-26,11%
Despesas de Capital	7,80	16,29	10,24	4,07	0,19%	0,04%	-37,15%
INVESTIMENTO	7,80	16,29	10,24	4,07	0,19%	0,04%	-37,15%
220908 - FUNDO PENITENCIÁRIO DO DF - FUNPDF	6,00	10,46	5,66	5,66	0,10%	0,02%	-45,90%
24908	6,00	10,46	5,66	5,66	0,10%	0,02%	-45,90%
Despesas Correntes	4,50	4,50	0,18	0,18	0,00%	0,00%	-95,97%
OUTRAS DESPESAS CORRENTES	4,50	4,50	0,18	0,18	0,00%	0,00%	-95,97%
Despesas de Capital	1,50	5,96	5,48	5,48	0,10%	0,02%	-8,11%
INVESTIMENTO	1,50	5,96	5,48	5,48	0,10%	0,02%	-8,11%
230903 - FUNDO DE APOIO À CULTURA - FAC	53,72	54,58	22,61	17,75	0,41%	0,09%	-58,58%
16903	53,72	54,58	22,61	17,75	0,41%	0,09%	-58,58%
Despesas Correntes	53,52	54,48	22,51	17,66	0,41%	0,09%	-58,68%
OUTRAS DESPESAS CORRENTES	53,52	54,48	22,51	17,66	0,41%	0,09%	-58,68%
Despesas de Capital	0,20	0,10	0,10	0,10	0,00%	0,00%	-4,79%
INVESTIMENTO	0,20	0,10	0,10	0,10	0,00%	0,00%	-4,79%
250902 - FUNDO P/A GERAÇÃO DE EMP. E RENDA DO DF - FUNGER	9,61	22,71	13,47	13,47	0,24%	0,06%	-40,66%
25902	9,61	22,71	13,47	13,47	0,24%	0,06%	-40,66%
Despesas Correntes	0,98	4,88	0,24	0,24	0,00%	0,00%	-95,16%
OUTRAS DESPESAS CORRENTES	0,98	4,88	0,24	0,24	0,00%	0,00%	-95,16%
Despesas de Capital	8,63	17,82	13,24	13,24	0,24%	0,06%	-25,73%
INVERSÕES FINANCEIRAS	8,63	17,82	13,24	13,24	0,24%	0,06%	-25,73%



BALANÇO GERAL 2014

ESPECIFICAÇÃO	DOTAÇÃO INICIAL [a]2	DOTAÇÃO AUTORIZADA [b]3	EMPENHADO [c]4	LIQUIDADADO [d]**5	% Grupo Despesa [c]	% Total Exercício [d]	% Variação [c,b]
280901 - FUNDO DE DESENV. URBANO DO DISTRITO FEDERAL	24,88	28,11	8,66	6,43	0,16%	0,04%	-69,18%
28901	24,88	28,11	8,66	6,43	0,16%	0,04%	-69,18%
Despesas Correntes	10,99	10,46	2,96	1,35	0,05%	0,01%	-71,71%
OUTRAS DESPESAS CORRENTES	10,99	10,46	2,96	1,35	0,05%	0,01%	-71,71%
Despesas de Capital	13,89	17,65	5,71	5,08	0,10%	0,02%	-67,67%
INVESTIMENTO	13,89	17,65	5,71	5,08	0,10%	0,02%	-67,67%
280905 - FUNDO DISTRITAL DE HAB. DE INTERESSE SOCIAL	149,88	154,59	2,10	1,79	0,04%	0,01%	-98,64%
28905	149,88	154,59	2,10	1,79	0,04%	0,01%	-98,64%
Despesas Correntes	0,01	4,73	-	-	0,00%	0,00%	-100,00%
OUTRAS DESPESAS CORRENTES	0,01	4,73	-	-	0,00%	0,00%	-100,00%
Despesas de Capital	149,86	149,86	2,10	1,79	0,04%	0,01%	-98,60%
INVESTIMENTO	149,86	149,86	2,10	1,79	0,04%	0,01%	-98,60%
340902 - FUNDO DE APOIO AO ESPORTE	11,61	8,44	0,15	0,15	0,00%	0,00%	-98,21%
34902	11,61	8,44	0,15	0,15	0,00%	0,00%	-98,21%
Despesas Correntes	11,61	8,44	0,15	0,15	0,00%	0,00%	-98,21%
OUTRAS DESPESAS CORRENTES	11,61	8,44	0,15	0,15	0,00%	0,00%	-98,21%
440905 - FUNDO DE APOIO E APARL. DO CENTº DE ASSIST JUD.DF	1,51	2,93	1,61	1,28	0,03%	0,01%	-45,05%
48901	1,51	2,93	1,61	1,28	0,03%	0,01%	-45,05%
Despesas Correntes	1,46	1,96	1,16	0,93	0,02%	0,00%	-40,82%
OUTRAS DESPESAS CORRENTES	1,46	1,96	1,16	0,93	0,02%	0,00%	-40,82%
Despesas de Capital	0,05	0,97	0,45	0,35	0,01%	0,00%	-53,62%
INVESTIMENTO	0,05	0,97	0,45	0,35	0,01%	0,00%	-53,62%
440906 - FUNDO ANTIDROGAS DO DISTRITO FEDERAL - FUNPAD	0,88	2,72	2,71	2,10	0,05%	0,01%	-0,58%
44906	0,88	2,72	2,71	2,10	0,05%	0,01%	-0,58%
Despesas Correntes	0,88	2,72	2,71	2,10	0,05%	0,01%	-0,58%
OUTRAS DESPESAS CORRENTES	0,88	2,72	2,71	2,10	0,05%	0,01%	-0,58%



BALANÇO GERAL 2014

ESPECIFICAÇÃO	DOTAÇÃO INICIAL [a]2	DOTAÇÃO AUTORIZADA [b]3	EMPENHADO [c]4	LIQUIDADO [d]**5	% Grupo Despesa [c]	% Total Exercício [d]	% Variação [c,b]
ADMINISTRAÇÃO INDIRETA	6.315,82	7.627,64	5.390,44	5.296,37	28,36%	28,36%	-29,33%
3-Autarquia	3.327,96	4.199,30	3.283,14	3.198,17	100,00%	13,67%	-21,82%
110201 - AGÊNCIA DE FISCALIZAÇÃO DO DISTRITO FEDERAL- AGEFIS	38,26	206,32	205,07	202,02	6,25%	0,85%	-0,61%
49201	38,26	206,32	205,07	202,02	6,25%	0,85%	-0,61%
Despesas Correntes	37,03	205,65	204,39	201,35	6,23%	0,85%	-0,61%
OUTRAS DESPESAS CORRENTES	26,42	34,38	33,57	30,53	1,02%	0,14%	-2,35%
PESSOAL E ENCARGOS SOCIAIS	10,61	171,27	170,82	170,82	5,20%	0,71%	-0,26%
Despesas de Capital	1,23	0,67	0,67	0,67	0,02%	0,00%	-0,13%
INVESTIMENTO	1,23	0,67	0,67	0,67	0,02%	0,00%	-0,13%
140202 - INSTITUTO DE ASSIST. À SAÚDE DOS SERV. DO DF-INAS	128,71	127,74	0,48	0,48	0,01%	0,00%	-99,63%
13202	128,71	127,74	0,48	0,48	0,01%	0,00%	-99,63%
Despesas Correntes	128,71	127,74	0,48	0,48	0,01%	0,00%	-99,63%
OUTRAS DESPESAS CORRENTES	128,39	127,23	0,01	0,01	0,00%	0,00%	-99,99%
PESSOAL E ENCARGOS SOCIAIS	0,32	0,51	0,47	0,47	0,01%	0,00%	-8,26%
150205 - SERVIÇO DE LIMPEZA URBANA DO DISTRITO FEDERAL- SLU	366,07	382,94	359,93	357,92	10,96%	1,50%	-6,01%
21203	366,07	382,94	359,93	357,92	10,96%	1,50%	-6,01%
Despesas Correntes	334,98	378,53	357,71	356,08	10,90%	1,49%	-5,50%
OUTRAS DESPESAS CORRENTES	224,12	267,95	267,00	265,47	8,13%	1,11%	-0,36%
PESSOAL E ENCARGOS SOCIAIS	110,86	110,58	90,71	90,61	2,76%	0,38%	-17,96%
Despesas de Capital	31,09	4,41	2,22	1,84	0,07%	0,01%	-49,61%
INVESTIMENTO	31,09	4,41	2,22	1,84	0,07%	0,01%	-49,61%



BALANÇO GERAL 2014

ESPECIFICAÇÃO	DOTAÇÃO INICIAL [a]2	DOTAÇÃO AUTORIZADA [b]3	EMPENHADO [c]4	LIQUIDADADO [d]**5	% Grupo Despesa [c]	% Total Exercício [d]	% Variação [c,b]
150206 - AG. REG. DE ÁGUAS E SAN. BÁSICO DO DF - ADASA	114,69	53,25	32,52	30,55	0,99%	0,14%	-38,94%
21206	114,69	53,25	32,52	30,55	0,99%	0,14%	-38,94%
Despesas Correntes	57,35	48,38	29,36	28,05	0,89%	0,12%	-39,31%
OUTRAS DESPESAS CORRENTES	38,30	29,33	11,73	10,41	0,36%	0,05%	-60,03%
PESSOAL E ENCARGOS SOCIAIS	19,05	19,05	17,64	17,64	0,54%	0,07%	-7,41%
Despesas de Capital	57,34	4,87	3,15	2,50	0,10%	0,01%	-35,19%
INVESTIMENTO	57,34	4,87	3,15	2,50	0,10%	0,01%	-35,19%
200202 - DEPTO DE ESTRADAS E RODAGEM DO DF - DER/DF	313,93	449,27	287,32	272,98	8,75%	1,20%	-36,05%
21206	-	0,04	-	-	0,00%	0,00%	-100,00%
Despesas Correntes	-	0,04	-	-	0,00%	0,00%	-100,00%
OUTRAS DESPESAS CORRENTES	-	0,04	-	-	0,00%	0,00%	-100,00%
26101	-	54,80	6,54	0,95	0,20%	0,03%	-88,07%
Despesas Correntes	-	7,21	6,54	0,95	0,20%	0,03%	-9,27%
OUTRAS DESPESAS CORRENTES	-	7,21	6,54	0,95	0,20%	0,03%	-9,27%
Despesas de Capital	-	47,59	0,00	-	0,00%	0,00%	-100,00%
INVESTIMENTO	-	47,59	0,00	-	0,00%	0,00%	-100,00%
26205	313,93	394,42	280,79	272,03	8,55%	1,17%	-28,81%
Despesas Correntes	163,46	236,32	227,43	224,94	6,93%	0,95%	-3,76%
OUTRAS DESPESAS CORRENTES	68,74	114,88	106,93	104,44	3,26%	0,45%	-6,92%
PESSOAL E ENCARGOS SOCIAIS	94,72	121,43	120,50	120,50	3,67%	0,50%	-0,77%
Despesas de Capital	150,47	158,11	53,36	47,09	1,63%	0,22%	-66,25%
INVESTIMENTO	150,47	158,11	53,36	47,09	1,63%	0,22%	-66,25%



ESPECIFICAÇÃO	DOTAÇÃO INICIAL [a]2	DOTAÇÃO AUTORIZADA [b]3	EMPENHADO [c]4	LIQUIDADADO [d]**5	% Grupo Despesa [c]	% Total Exercício [d]	% Variação [c,b]
200203 - TRANSPORTE URBANO DO DISTRITO FEDERAL - DFTRANS	146,78	315,17	302,86	277,54	9,22%	1,26%	-3,90%
26101	-	29,30	28,67	28,67	0,87%	0,12%	-2,16%
Despesas Correntes	-	29,30	28,67	28,67	0,87%	0,12%	-2,16%
OUTRAS DESPESAS CORRENTES	-	29,30	28,67	28,67	0,87%	0,12%	-2,16%
26204	146,78	285,87	274,20	248,88	8,35%	1,14%	-4,08%
Despesas Correntes	141,38	282,76	273,29	247,97	8,32%	1,14%	-3,35%
OUTRAS DESPESAS CORRENTES	107,19	253,96	245,11	219,82	7,47%	1,02%	-3,48%
PESSOAL E ENCARGOS SOCIAIS	34,20	28,81	28,18	28,15	0,86%	0,12%	-2,18%
Despesas de Capital	5,39	3,10	0,91	0,90	0,03%	0,00%	-70,82%
INVESTIMENTO	5,39	3,10	0,91	0,90	0,03%	0,00%	-70,82%
220201 - DEPARTAMENTO DE TRÂNSITO DO DF - DETRAN-DF	339,42	505,34	398,11	365,66	12,13%	1,66%	-21,22%
24201	339,42	505,34	398,11	365,66	12,13%	1,66%	-21,22%
Despesas Correntes	317,88	451,04	375,29	344,41	11,43%	1,56%	-16,80%
OUTRAS DESPESAS CORRENTES	205,44	274,83	205,95	175,14	6,27%	0,86%	-25,06%
PESSOAL E ENCARGOS SOCIAIS	112,44	176,22	169,34	169,27	5,16%	0,71%	-3,90%
Despesas de Capital	21,54	54,30	22,82	21,25	0,70%	0,10%	-57,97%
INVESTIMENTO	21,54	54,30	22,82	21,25	0,70%	0,10%	-57,97%
280208 - INSTITUTO DE MEIO AMBIENTE E REC. HÍDRICOS DO DF	33,11	54,41	48,97	48,05	1,49%	0,20%	-10,00%
21208	33,11	54,41	48,97	48,05	1,49%	0,20%	-10,00%
Despesas Correntes	31,79	52,73	48,25	47,49	1,47%	0,20%	-8,50%
OUTRAS DESPESAS CORRENTES	7,67	11,51	8,27	7,51	0,25%	0,03%	-28,18%
PESSOAL E ENCARGOS SOCIAIS	24,12	41,22	39,98	39,98	1,22%	0,17%	-3,01%
Despesas de Capital	1,32	1,68	0,72	0,56	0,02%	0,00%	-57,04%
INVESTIMENTO	1,32	1,68	0,72	0,56	0,02%	0,00%	-57,04%



BALANÇO GERAL 2014

ESPECIFICAÇÃO	DOTAÇÃO INICIAL [a]2	DOTAÇÃO AUTORIZADA [b]3	EMPENHADO [c]4	LIQUIDADO [d]**5	% Grupo Despesa [c]	% Total Exercício [d]	% Variação [c,b]
320203 - INSTITUTO DE PREV. DOS SERVIDORES DO DF - IPREV/DF	1.846,99	2.101,47	1.644,82	1.639,91	50,10%	6,85%	-21,73%
13203	1.846,99	2.101,47	1.644,82	1.639,91	50,10%	6,85%	-21,73%
Despesas Correntes	1.403,30	1.659,76	1.644,81	1.639,90	50,10%	6,85%	-0,90%
OUTRAS DESPESAS CORRENTES	16,70	30,39	28,86	26,75	0,88%	0,12%	-5,03%
PESSOAL E ENCARGOS SOCIAIS	1.386,60	1.629,37	1.615,95	1.613,14	49,22%	6,73%	-0,82%
Despesas de Capital	-	0,02	0,01	0,01	0,00%	0,00%	-41,12%
INVESTIMENTO	-	0,02	0,01	0,01	0,00%	0,00%	-41,12%
Reserva de Contingência	443,69	441,69	-	-	0,00%	0,00%	-100,00%
RESERVA DE CONTINGÊNCIA	443,69	441,69	-	-	0,00%	0,00%	-100,00%
320204 - IPREV - FUNDO CAPITALIZADO DE PREVIDÊNCIA DO DF	-	3,40	3,06	3,06	0,09%	0,01%	-10,04%
13203	-	3,40	3,06	3,06	0,09%	0,01%	-10,04%
Despesas Correntes	-	3,40	3,06	3,06	0,09%	0,01%	-10,04%
OUTRAS DESPESAS CORRENTES	-	0,00	-	-	0,00%	0,00%	-100,00%
PESSOAL E ENCARGOS SOCIAIS	-	3,40	3,06	3,06	0,09%	0,01%	-9,96%
4-Fundação	202,32	214,43	150,24	143,42	100,00%	0,63%	-29,93%
150201 - FUNDAÇÃO DE APOIO A PESQUISA DO DF - FAP	122,06	82,63	38,88	38,11	25,88%	0,16%	-52,95%
21203	-	0,00	-	-	0,00%	0,00%	-100,00%
Despesas de Capital	-	0,00	-	-	0,00%	0,00%	-100,00%
INVESTIMENTO	-	0,00	-	-	0,00%	0,00%	-100,00%
40201	122,06	82,63	38,88	38,11	25,88%	0,16%	-52,95%
Despesas Correntes	118,76	68,07	31,55	31,18	21,00%	0,13%	-53,65%
OUTRAS DESPESAS CORRENTES	110,87	62,61	26,25	25,88	17,48%	0,11%	-58,07%
PESSOAL E ENCARGOS SOCIAIS	7,89	5,46	5,30	5,30	3,53%	0,02%	-2,89%
Despesas de Capital	3,30	14,56	7,33	6,93	4,88%	0,03%	-49,68%
INVESTIMENTO	3,30	14,56	7,33	6,93	4,88%	0,03%	-49,68%



BALANÇO GERAL 2014

ESPECIFICAÇÃO	DOTAÇÃO INICIAL [a]2	DOTAÇÃO AUTORIZADA [b]3	EMPENHADO [c]4	LIQUIDADO [d]**5	% Grupo Despesa [c]	% Total Exercício [d]	% Variação [c,b]
150204 - FUNDAÇÃO JARDIM ZOOLOGICO DE BRASÍLIA	13,46	18,60	18,10	18,07	12,05%	0,08%	-2,65%
21207	13,46	17,60	17,10	17,07	11,38%	0,07%	-2,80%
Despesas Correntes	12,57	17,08	16,66	16,63	11,09%	0,07%	-2,50%
OUTRAS DESPESAS CORRENTES	6,59	10,91	10,57	10,54	7,03%	0,04%	-3,13%
PESSOAL E ENCARGOS SOCIAIS	5,98	6,17	6,09	6,09	4,05%	0,03%	-1,40%
Despesas de Capital	0,88	0,51	0,45	0,45	0,30%	0,00%	-12,90%
INVESTIMENTO	0,88	0,51	0,45	0,45	0,30%	0,00%	-12,90%
32101	-	1,00	1,00	1,00	0,67%	0,00%	0,00%
Despesas Correntes	-	1,00	1,00	1,00	0,67%	0,00%	0,00%
OUTRAS DESPESAS CORRENTES	-	1,00	1,00	1,00	0,67%	0,00%	0,00%
160202 - FUNDAÇÃO UNIVERSIDADE ABERTA DO DF - FUNAB	0,81	0,01	-	-	0,00%	0,00%	-100,00%
18202	0,81	0,01	-	-	0,00%	0,00%	-100,00%
Despesas Correntes	0,01	0,01	-	-	0,00%	0,00%	-100,00%
OUTRAS DESPESAS CORRENTES	0,01	0,01	-	-	0,00%	0,00%	-100,00%
Despesas de Capital	0,80	-	-	-	0,00%	0,00%	0,00%
INVESTIMENTO	0,80	-	-	-	0,00%	0,00%	0,00%
170202 - FUNDAÇÃO HEMOCENTRO DE BRASÍLIA - FHB	37,07	74,31	62,63	57,71	41,69%	0,26%	-15,71%
23202	37,07	36,58	26,49	21,80	17,63%	0,11%	-27,59%
Despesas Correntes	34,79	33,69	25,24	20,66	16,80%	0,11%	-25,10%
OUTRAS DESPESAS CORRENTES	33,79	32,66	24,38	19,81	16,23%	0,10%	-25,36%
PESSOAL E ENCARGOS SOCIAIS	1,00	1,03	0,86	0,86	0,57%	0,00%	-16,98%
Despesas de Capital	2,28	2,89	1,25	1,14	0,83%	0,01%	-56,64%
INVESTIMENTO	2,28	2,89	1,25	1,14	0,83%	0,01%	-56,64%
23901	-	37,73	36,15	35,91	24,06%	0,15%	-4,19%



BALANÇO GERAL 2014

ESPECIFICAÇÃO	DOTAÇÃO INICIAL [a]2	DOTAÇÃO AUTORIZADA [b]3	EMPENHADO [c]4	LIQUIDADO [d]**5	% Grupo Despesa [c]	% Total Exercício [d]	% Variação [c,b]
Despesas Correntes	-	37,57	36,10	35,86	24,03%	0,15%	-3,92%
OUTRAS DESPESAS CORRENTES	-	5,17	3,73	3,49	2,48%	0,02%	-27,80%
PESSOAL E ENCARGOS SOCIAIS	-	32,40	32,37	32,37	21,54%	0,13%	-0,11%
Despesas de Capital	-	0,15	0,04	0,04	0,03%	0,00%	-71,06%
INVESTIMENTO	-	0,15	0,04	0,04	0,03%	0,00%	-71,06%
170203 - FUNDAÇÃO DE ENS. E PESQ. EM CIÊNC. DA SAÚDE- FEPECS	10,63	13,34	10,48	10,48	6,97%	0,04%	-21,44%
23203	10,63	12,97	10,11	10,11	6,73%	0,04%	-22,05%
Despesas Correntes	9,19	11,89	10,09	10,09	6,72%	0,04%	-15,14%
OUTRAS DESPESAS CORRENTES	2,55	3,47	1,76	1,76	1,17%	0,01%	-49,22%
PESSOAL E ENCARGOS SOCIAIS	6,64	8,42	8,33	8,33	5,54%	0,03%	-1,10%
Despesas de Capital	1,44	1,08	0,02	0,02	0,01%	0,00%	-98,56%
INVESTIMENTO	1,44	1,08	0,02	0,02	0,01%	0,00%	-98,56%
23901	-	0,37	0,37	0,37	0,25%	0,00%	0,00%
Despesas Correntes	-	0,37	0,37	0,37	0,25%	0,00%	0,00%
OUTRAS DESPESAS CORRENTES	-	0,37	0,37	0,37	0,25%	0,00%	0,00%
220202 - FUNDAÇÃO DE AMPARO AO TRABALHADOR PRESO - FUNAP	18,30	25,54	20,15	19,06	13,41%	0,08%	-21,13%
24202	18,30	25,54	20,15	19,06	13,41%	0,08%	-21,13%
Despesas Correntes	16,71	23,87	20,10	19,01	13,38%	0,08%	-15,82%
OUTRAS DESPESAS CORRENTES	13,94	20,83	17,10	16,01	11,38%	0,07%	-17,90%
PESSOAL E ENCARGOS SOCIAIS	2,77	3,04	3,00	3,00	1,99%	0,01%	-1,57%
Despesas de Capital	1,59	1,67	0,05	0,05	0,03%	0,00%	-97,02%
INVESTIMENTO	1,59	1,67	0,05	0,05	0,03%	0,00%	-97,02%



ESPECIFICAÇÃO	DOTAÇÃO INICIAL [a]2	DOTAÇÃO AUTORIZADA [b]3	EMPENHADO [c]4	LIQUIDADO [d]**5	% Grupo Despesa [c]	% Total Exercício [d]	% Variação [c,b]
5-Empresa Pública Dependente	2.772,03	3.179,72	1.950,26	1.949,74	100,00%	8,12%	-38,67%
110905 - FUNDO GARANTIDOR DE PARCERIAS PÚBLICO-PRIVADAS-DF	-	10,00	1,88	1,88	0,10%	0,01%	-81,19%
11905	-	10,00	1,88	1,88	0,10%	0,01%	-81,19%
Despesas Correntes	-	9,95	1,88	1,88	0,10%	0,01%	-81,10%
OUTRAS DESPESAS CORRENTES	-	9,95	1,88	1,88	0,10%	0,01%	-81,10%
Despesas de Capital	-	0,05	-	-	0,00%	0,00%	-100,00%
INVESTIMENTO	-	0,05	-	-	0,00%	0,00%	-100,00%
130201 - COMPANHIA DE PLANEJ. DO DISTRITO FEDERAL-CODEPLAN	105,63	141,83	139,69	139,69	7,16%	0,58%	-1,51%
9101	-	0,92	0,92	0,92	0,05%	0,00%	0,00%
Despesas Correntes	-	0,92	0,92	0,92	0,05%	0,00%	0,00%
OUTRAS DESPESAS CORRENTES	-	0,92	0,92	0,92	0,05%	0,00%	0,00%
18101	-	1,22	1,22	1,22	0,06%	0,01%	0,00%
Despesas Correntes	-	1,22	1,22	1,22	0,06%	0,01%	0,00%
OUTRAS DESPESAS CORRENTES	-	1,22	1,22	1,22	0,06%	0,01%	0,00%
19101	-	1,99	1,99	1,99	0,10%	0,01%	-0,05%
Despesas Correntes	-	1,99	1,99	1,99	0,10%	0,01%	-0,05%
OUTRAS DESPESAS CORRENTES	-	1,99	1,99	1,99	0,10%	0,01%	-0,05%
26204	-	0,92	0,92	0,92	0,05%	0,00%	0,00%
Despesas Correntes	-	0,92	0,92	0,92	0,05%	0,00%	0,00%
OUTRAS DESPESAS CORRENTES	-	0,92	0,92	0,92	0,05%	0,00%	0,00%
32201	105,63	136,78	134,64	134,64	6,90%	0,56%	-1,56%
Despesas Correntes	105,63	136,69	134,59	134,59	6,90%	0,56%	-1,53%
OUTRAS DESPESAS CORRENTES	19,83	28,29	26,94	26,94	1,38%	0,11%	-4,76%
PESSOAL E ENCARGOS SOCIAIS	85,80	108,40	107,65	107,65	5,52%	0,45%	-0,69%
Despesas de Capital	-	0,10	0,05	0,05	0,00%	0,00%	-46,78%
INVESTIMENTO	-	0,10	0,05	0,05	0,00%	0,00%	-46,78%



BALANÇO GERAL 2014

ESPECIFICAÇÃO	DOTAÇÃO INICIAL [a]2	DOTAÇÃO AUTORIZADA [b]3	EMPENHADO [c]4	LIQUIDADO [d]**5	% Grupo Despesa [c]	% Total Exercício [d]	% Variação [c,b]
190201 - COMPANHIA URB. DA NOVA CAPITAL DO BRASIL- NOVACAP	1.222,49	1.420,17	1.214,50	1.214,50	62,27%	5,06%	-14,48%
1101	-	0,04	-	-	0,00%	0,00%	-100,00%
Despesas de Capital	-	0,04	-	-	0,00%	0,00%	-100,00%
INVESTIMENTO	-	0,04	-	-	0,00%	0,00%	-100,00%
9101	-	0,78	0,35	0,35	0,02%	0,00%	-54,47%
Despesas Correntes	-	0,29	0,02	0,02	0,00%	0,00%	-91,79%
OUTRAS DESPESAS CORRENTES	-	0,29	0,02	0,02	0,00%	0,00%	-91,79%
Despesas de Capital	-	0,49	0,33	0,33	0,02%	0,00%	-32,16%
INVESTIMENTO	-	0,49	0,33	0,33	0,02%	0,00%	-32,16%
9104	-	0,50	-	-	0,00%	0,00%	-100,00%
Despesas de Capital	-	0,50	-	-	0,00%	0,00%	-100,00%
INVESTIMENTO	-	0,50	-	-	0,00%	0,00%	-100,00%
9106	-	0,31	-	-	0,00%	0,00%	-100,00%
Despesas de Capital	-	0,31	-	-	0,00%	0,00%	-100,00%
INVESTIMENTO	-	0,31	-	-	0,00%	0,00%	-100,00%
9108	-	1,49	0,34	0,34	0,02%	0,00%	-77,07%
Despesas de Capital	-	1,49	0,34	0,34	0,02%	0,00%	-77,07%
INVESTIMENTO	-	1,49	0,34	0,34	0,02%	0,00%	-77,07%
9111	-	0,48	-	-	0,00%	0,00%	-100,00%
Despesas de Capital	-	0,48	-	-	0,00%	0,00%	-100,00%
INVESTIMENTO	-	0,48	-	-	0,00%	0,00%	-100,00%
9114	-	2,16	1,54	1,54	0,08%	0,01%	-28,80%
Despesas de Capital	-	2,16	1,54	1,54	0,08%	0,01%	-28,80%
INVESTIMENTO	-	2,16	1,54	1,54	0,08%	0,01%	-28,80%
9115	-	0,14	0,14	0,14	0,01%	0,00%	-0,21%



BALANÇO GERAL 2014

ESPECIFICAÇÃO	DOTAÇÃO INICIAL [a]2	DOTAÇÃO AUTORIZADA [b]3	EMPENHADO [c]4	LIQUIDADO [d]**5	% Grupo Despesa [c]	% Total Exercício [d]	% Variação [c,b]
Despesas de Capital	-	0,14	0,14	0,14	0,01%	0,00%	-0,21%
INVESTIMENTO	-	0,14	0,14	0,14	0,01%	0,00%	-0,21%
9126	-	0,60	-	-	0,00%	0,00%	-100,00%
Despesas de Capital	-	0,60	-	-	0,00%	0,00%	-100,00%
INVESTIMENTO	-	0,60	-	-	0,00%	0,00%	-100,00%
9127	-	0,19	0,06	0,06	0,00%	0,00%	-69,45%
Despesas de Capital	-	0,19	0,06	0,06	0,00%	0,00%	-69,45%
INVESTIMENTO	-	0,19	0,06	0,06	0,00%	0,00%	-69,45%
16101	-	0,32	0,32	0,32	0,02%	0,00%	0,00%
Despesas de Capital	-	0,32	0,32	0,32	0,02%	0,00%	0,00%
INVESTIMENTO	-	0,32	0,32	0,32	0,02%	0,00%	0,00%
17101	-	8,59	8,50	8,50	0,44%	0,04%	-1,01%
Despesas de Capital	-	8,59	8,50	8,50	0,44%	0,04%	-1,01%
INVESTIMENTO	-	8,59	8,50	8,50	0,44%	0,04%	-1,01%
18101	-	5,74	0,53	0,53	0,03%	0,00%	-90,73%
Despesas de Capital	-	5,74	0,53	0,53	0,03%	0,00%	-90,73%
INVESTIMENTO	-	5,74	0,53	0,53	0,03%	0,00%	-90,73%
19101	-	0,86	0,69	0,69	0,04%	0,00%	-20,06%
Despesas de Capital	-	0,86	0,69	0,69	0,04%	0,00%	-20,06%
INVESTIMENTO	-	0,86	0,69	0,69	0,04%	0,00%	-20,06%
21203	-	8,26	2,90	2,90	0,15%	0,01%	-64,91%
Despesas de Capital	-	8,26	2,90	2,90	0,15%	0,01%	-64,91%
INVESTIMENTO	-	8,26	2,90	2,90	0,15%	0,01%	-64,91%
22101	-	6,12	4,13	4,13	0,21%	0,02%	-32,46%



ESPECIFICAÇÃO	DOTAÇÃO INICIAL [a]2	DOTAÇÃO AUTORIZADA [b]3	EMPENHADO [c]4	LIQUIDADO [d]**5	% Grupo Despesa [c]	% Total Exercício [d]	% Variação [c,b]
Despesas Correntes	-	0,82	0,62	0,62	0,03%	0,00%	-23,94%
OUTRAS DESPESAS CORRENTES	-	0,82	0,62	0,62	0,03%	0,00%	-23,94%
Despesas de Capital	-	5,30	3,51	3,51	0,18%	0,01%	-33,79%
INVESTIMENTO	-	5,30	3,51	3,51	0,18%	0,01%	-33,79%
22201	1.222,49	1.360,22	1.178,73	1.178,73	60,44%	4,91%	-13,34%
Despesas Correntes	440,35	524,63	503,00	503,00	25,79%	2,09%	-4,12%
JUROS E ENCARGOS DA DÍVIDA	1,52	3,46	3,46	3,46	0,18%	0,01%	-0,15%
OUTRAS DESPESAS CORRENTES	170,33	178,19	162,09	162,09	8,31%	0,68%	-9,03%
PESSOAL E ENCARGOS SOCIAIS	268,50	342,98	337,45	337,45	17,30%	1,41%	-1,61%
Despesas de Capital	782,15	835,59	675,74	675,74	34,65%	2,81%	-19,13%
AMORTIZAÇÃO DA DÍVIDA	5,12	6,40	6,39	6,39	0,33%	0,03%	-0,15%
INVESTIMENTO	777,02	829,19	669,35	669,35	34,32%	2,79%	-19,28%
23901	-	7,10	5,69	5,69	0,29%	0,02%	-19,85%
Despesas Correntes	-	6,99	5,65	5,65	0,29%	0,02%	-19,16%
OUTRAS DESPESAS CORRENTES	-	6,99	5,65	5,65	0,29%	0,02%	-19,16%
Despesas de Capital	-	0,11	0,04	0,04	0,00%	0,00%	-64,35%
INVESTIMENTO	-	0,11	0,04	0,04	0,00%	0,00%	-64,35%
24101	-	0,59	0,11	0,11	0,01%	0,00%	-80,92%
Despesas Correntes	-	0,19	0,11	0,11	0,01%	0,00%	-40,54%
OUTRAS DESPESAS CORRENTES	-	0,19	0,11	0,11	0,01%	0,00%	-40,54%
Despesas de Capital	-	0,40	-	-	0,00%	0,00%	-100,00%
INVESTIMENTO	-	0,40	-	-	0,00%	0,00%	-100,00%
26101	-	0,47	0,32	0,32	0,02%	0,00%	-30,44%



BALANÇO GERAL 2014

ESPECIFICAÇÃO	DOTAÇÃO INICIAL [a]2	DOTAÇÃO AUTORIZADA [b]3	EMPENHADO [c]4	LIQUIDADO [d]**5	% Grupo Despesa [c]	% Total Exercício [d]	% Variação [c,b]
Despesas Correntes	-	0,47	0,32	0,32	0,02%	0,00%	-30,44%
OUTRAS DESPESAS CORRENTES	-	0,47	0,32	0,32	0,02%	0,00%	-30,44%
26204	-	0,02	-	-	0,00%	0,00%	-100,00%
Despesas Correntes	-	0,02	-	-	0,00%	0,00%	-100,00%
OUTRAS DESPESAS CORRENTES	-	0,02	-	-	0,00%	0,00%	-100,00%
28901	-	3,25	1,74	1,74	0,09%	0,01%	-46,51%
Despesas Correntes	-	0,54	-	-	0,00%	0,00%	-100,00%
OUTRAS DESPESAS CORRENTES	-	0,54	-	-	0,00%	0,00%	-100,00%
Despesas de Capital	-	2,72	1,74	1,74	0,09%	0,01%	-35,99%
INVESTIMENTO	-	2,72	1,74	1,74	0,09%	0,01%	-35,99%
32101	-	0,19	0,16	0,16	0,01%	0,00%	-15,79%
Despesas Correntes	-	0,19	0,16	0,16	0,01%	0,00%	-15,79%
OUTRAS DESPESAS CORRENTES	-	0,19	0,16	0,16	0,01%	0,00%	-15,79%
34101	-	0,05	0,05	0,05	0,00%	0,00%	0,00%
Despesas de Capital	-	0,05	0,05	0,05	0,00%	0,00%	0,00%
INVESTIMENTO	-	0,05	0,05	0,05	0,00%	0,00%	0,00%
51101	-	11,62	8,11	8,11	0,42%	0,03%	-30,27%
Despesas de Capital	-	11,62	8,11	8,11	0,42%	0,03%	-30,27%
INVESTIMENTO	-	11,62	8,11	8,11	0,42%	0,03%	-30,27%
57101	-	0,08	0,08	0,08	0,00%	0,00%	-0,29%
Despesas de Capital	-	0,08	0,08	0,08	0,00%	0,00%	-0,29%
INVESTIMENTO	-	0,08	0,08	0,08	0,00%	0,00%	-0,29%



ESPECIFICAÇÃO	DOTAÇÃO INICIAL [a]2	DOTAÇÃO AUTORIZADA [b]3	EMPENHADO [c]4	LIQUIDADADO [d]**5	% Grupo Despesa [c]	% Total Exercício [d]	% Variação [c,b]
200201 - SOCIED. DE TRANSP. COLETIVOS DE BRASILIA - TCB	21,25	100,17	74,89	74,89	3,84%	0,31%	-25,24%
18101	-	11,75	11,42	11,42	0,59%	0,05%	-2,85%
Despesas Correntes	-	11,75	11,42	11,42	0,59%	0,05%	-2,85%
OUTRAS DESPESAS CORRENTES	-	11,75	11,42	11,42	0,59%	0,05%	-2,85%
26101	-	40,00	40,00	40,00	2,05%	0,17%	0,00%
Despesas Correntes	-	40,00	40,00	40,00	2,05%	0,17%	0,00%
OUTRAS DESPESAS CORRENTES	-	40,00	40,00	40,00	2,05%	0,17%	0,00%
26201	21,25	48,42	23,48	23,48	1,20%	0,10%	-51,52%
Despesas Correntes	13,44	19,43	17,29	17,29	0,89%	0,07%	-11,05%
JUROS E ENCARGOS DA DÍVIDA	2,00	2,19	2,18	2,18	0,11%	0,01%	-0,37%
OUTRAS DESPESAS CORRENTES	7,16	12,07	10,24	10,24	0,52%	0,04%	-15,18%
PESSOAL E ENCARGOS SOCIAIS	4,27	5,18	4,87	4,87	0,25%	0,02%	-5,93%
Despesas de Capital	7,82	28,99	6,19	6,19	0,32%	0,03%	-78,65%
AMORTIZAÇÃO DA DÍVIDA	4,82	6,05	4,94	4,94	0,25%	0,02%	-18,42%
INVESTIMENTO	3,00	22,94	1,25	1,25	0,06%	0,01%	-94,54%
200204 - COMPANHIA DO METROPOLITANO DO DF - METRÔ-DF	1.043,27	907,98	284,99	284,46	14,61%	1,19%	-68,61%
26206	1.043,27	907,98	284,99	284,46	14,61%	1,19%	-68,61%
Despesas Correntes	222,53	321,86	277,73	277,21	14,24%	1,16%	-13,71%
JUROS E ENCARGOS DA DÍVIDA	-	0,03	0,01	0,01	0,00%	0,00%	-61,99%
OUTRAS DESPESAS CORRENTES	117,24	156,40	132,38	131,96	6,79%	0,55%	-15,36%
PESSOAL E ENCARGOS SOCIAIS	105,29	165,43	145,35	145,24	7,45%	0,61%	-12,14%
Despesas de Capital	820,74	586,12	7,25	7,25	0,37%	0,03%	-98,76%
AMORTIZAÇÃO DA DÍVIDA	-	2,23	2,23	2,23	0,11%	0,01%	-0,09%
INVESTIMENTO	820,74	583,89	5,03	5,03	0,26%	0,02%	-99,14%



ESPECIFICAÇÃO	DOTAÇÃO INICIAL [a]2	DOTAÇÃO AUTORIZADA [b]3	EMPENHADO [c]4	LIQUIDADO [d]**5	% Grupo Despesa [c]	% Total Exercício [d]	% Variação [c,b]
210203 - EMPRESA DE ASSIST. TÉC. E EXT. RURAL DO DF- EMATER	87,00	102,86	99,20	99,20	5,09%	0,41%	-3,56%
14101	-	0,02	0,02	0,02	0,00%	0,00%	-0,96%
Despesas Correntes	-	0,02	0,02	0,02	0,00%	0,00%	-0,96%
OUTRAS DESPESAS CORRENTES	-	0,02	0,02	0,02	0,00%	0,00%	-0,96%
14203	87,00	102,84	99,18	99,18	5,09%	0,41%	-3,56%
Despesas Correntes	85,85	101,16	98,81	98,81	5,07%	0,41%	-2,33%
OUTRAS DESPESAS CORRENTES	8,70	9,74	8,89	8,89	0,46%	0,04%	-8,80%
PESSOAL E ENCARGOS SOCIAIS	77,15	91,42	89,92	89,92	4,61%	0,37%	-1,64%
Despesas de Capital	1,16	1,68	0,37	0,37	0,02%	0,00%	-77,81%
INVESTIMENTO	1,16	1,68	0,37	0,37	0,02%	0,00%	-77,81%
280209 - COMPANHIA DE DESENV. DA HABITAÇÃO DO DF - CODHAB	250,46	452,40	92,05	92,05	4,72%	0,38%	-79,65%
28101	-	88,29	-	-	0,00%	0,00%	-100,00%
Despesas Correntes	-	4,04	-	-	0,00%	0,00%	-100,00%
OUTRAS DESPESAS CORRENTES	-	4,04	-	-	0,00%	0,00%	-100,00%
Despesas de Capital	-	84,25	-	-	0,00%	0,00%	-100,00%
INVESTIMENTO	-	84,25	-	-	0,00%	0,00%	-100,00%
28209	250,46	364,11	92,05	92,05	4,72%	0,38%	-74,72%
Despesas Correntes	23,78	79,04	30,90	30,90	1,58%	0,13%	-60,90%
JUROS E ENCARGOS DA DÍVIDA	2,94	2,66	1,55	1,55	0,08%	0,01%	-41,68%
OUTRAS DESPESAS CORRENTES	9,67	61,59	15,06	15,06	0,77%	0,06%	-75,55%
PESSOAL E ENCARGOS SOCIAIS	11,17	14,79	14,29	14,29	0,73%	0,06%	-3,35%
Despesas de Capital	226,68	285,07	61,15	61,15	3,14%	0,25%	-78,55%
AMORTIZAÇÃO DA DÍVIDA	1,80	8,25	8,03	8,03	0,41%	0,03%	-2,62%
INVESTIMENTO	224,88	276,82	53,11	53,11	2,72%	0,22%	-80,81%



BALANÇO GERAL 2014

ESPECIFICAÇÃO	DOTAÇÃO INICIAL [a]2	DOTAÇÃO AUTORIZADA [b]3	EMPENHADO [c]4	LIQUIDADADO [d]**5	% Grupo Despesa [c]	% Total Exercício [d]	% Variação [c,b]
320205 - SOCIEDADE DE ABASTECIMENTO DE BRASÍLIA - SAB	41,93	44,30	43,06	43,06	2,21%	0,18%	-2,80%
32204	41,93	44,30	43,06	43,06	2,21%	0,18%	-2,80%
Despesas Correntes	41,93	44,28	43,04	43,04	2,21%	0,18%	-2,79%
OUTRAS DESPESAS CORRENTES	5,79	6,83	6,71	6,71	0,34%	0,03%	-1,75%
PESSOAL E ENCARGOS SOCIAIS	36,14	37,44	36,33	36,33	1,86%	0,15%	-2,98%
Despesas de Capital	-	0,02	0,02	0,02	0,00%	0,00%	-19,53%
INVESTIMENTO	-	0,02	0,02	0,02	0,00%	0,00%	-19,53%
9-Fundo da Indireta	13,50	34,19	6,79	5,03	100,00%	0,03%	-80,13%
200203 - TRANSPORTE URBANO DO DISTRITO FEDERAL - DFTRANS	13,50	34,19	6,79	5,03	100,00%	0,03%	-80,13%
26905	13,50	34,19	6,79	5,03	100,00%	0,03%	-80,13%
Despesas Correntes	11,00	31,69	6,79	5,03	100,00%	0,03%	-78,56%
OUTRAS DESPESAS CORRENTES	11,00	31,69	6,79	5,03	100,00%	0,03%	-78,56%
Despesas de Capital	2,50	2,50	-	-	0,00%	0,00%	-100,00%
INVESTIMENTO	2,50	2,50	-	-	0,00%	0,00%	-100,00%
400901 - FUNDO DE APOIO À PESQUISA DO DISTRITO FEDERAL	0,00	0,00	-	-	0,00%	0,00%	-100,00%
40901	0,00	0,00	-	-	0,00%	0,00%	-100,00%
Despesas Correntes	0,00	0,00	-	-	0,00%	0,00%	-100,00%
OUTRAS DESPESAS CORRENTES	0,00	0,00	-	-	0,00%	0,00%	-100,00%
Total Geral	21.451,12	24.009,54	19.009,20	18.230,99	-	100,00%	-20,83%



SÍNTESE DA EXECUÇÃO ORÇAMENTÁRIA E FINANCEIRA POR GRUPO DE DESPESA

SÍNTESE DA EXECUÇÃO ORÇAMENTÁRIA E FINANCEIRA POR GRUPO DE DESPESA - Exercício 2014							R\$ 1.000.000
ESPECIFICAÇÃO	DOTAÇÃO INICIAL [a]	DOTAÇÃO AUTORIZADA [b]	EMPENHADO [c]	LIQUIDADO [d]**	% Grupo Despesa [c]	% Total Exercício [d]	% Variação [c,b]
Despesas Correntes	15.090,57	18.064,84	16.898,03	16.359,22	88,89%	88,89%	-6,46%
1-PESSOAL E ENCARGOS SOCIAIS	10.087,99	11.102,04	10.961,06	10.951,61	57,66%	57,66%	-1,27%
2-JUROS E ENCARGOS DA DÍVIDA	150,97	184,20	183,05	183,05	0,96%	0,96%	-0,62%
3-OUTRAS DESPESAS CORRENTES	4.851,62	6.778,61	5.753,91	5.224,56	30,27%	30,27%	-15,12%
Despesas de Capital	5.742,09	5.503,01	2.111,18	1.871,78	11,11%	11,11%	-61,64%
4-INVESTIMENTO	5.331,62	4.871,18	1.642,94	1.404,03	8,64%	8,64%	-66,27%
5-INVERSÕES FINANCEIRAS	232,54	442,95	280,69	280,20	1,48%	1,48%	-36,63%
6-AMORTIZAÇÃO DA DÍVIDA	177,93	188,89	187,55	187,55	0,99%	0,99%	-0,71%
Reserva de Contingência	618,46	441,69	-	-	0,00%	0,00%	-100,00%
9-RESERVA DE CONTINGÊNCIA	618,46	441,69	-	-	0,00%	0,00%	-100,00%
TOTAL GERAL OFSS	21.451,12	24.009,54	19.009,20	18.230,99	100,00%	100,00%	-20,83%



EXECUÇÃO ORÇAMENTÁRIA E FINANCEIRA - ESTATAIS [Dispêndio e Investimento - Exercício 2014]

EXECUÇÃO ORÇAMENTÁRIA E FINANCEIRA - ESTATAIS [Dispêndio e Investimento - Exercício 2014]							R\$ 1.000.000
GRUPO DE DESPESA	DOTAÇÃO INICIAL [a]	ALTERAÇÃO [b]	AUTORIZADO [c]	REALIZADO *[d]	% Grupo Despesa [d]	% Total Exercício [d]	% Variação [d,c]
.6-Sociedade de Economia Mista	8.050,21	379,68	8.429,89	6.647,57	0,00%	100,00%	-21,14%
130202-BANCO DE BRASILIA S/A - BRB	1.374,86	-	1.374,86	991,91	100,00%	14,92%	-27,85%
3-Despesas Correntes	1.273,39	-	1.273,39	924,03	93,16%	13,90%	-27,44%
1-PESSOAL E ENCARGOS SOCIAIS	642,98	-	642,98	520,85	52,51%	7,84%	-18,99%
3-OUTRAS DESPESAS CORRENTES	630,41	-	630,41	403,18	40,65%	6,07%	-36,05%
4-Despesa de Capital	101,47	-	101,47	67,88	6,84%	1,02%	-33,10%
4-INVESTIMENTOS	101,47	-	101,47	67,88	6,84%	1,02%	-33,10%
130204-BRB CRÉDITO, FINANCIAMENTO E INVESTIMENTO S/A	25,95	-	25,95	13,38	100,00%	0,20%	-48,42%
3-Despesas Correntes	25,85	-	25,85	13,38	100,00%	0,20%	-48,22%
3-OUTRAS DESPESAS CORRENTES	25,85	-	25,85	13,38	100,00%	0,20%	-48,22%
4-Despesa de Capital	0,10	-	0,10	-	0,00%	0,00%	-100,00%
4-INVESTIMENTOS	0,10	-	0,10	-	0,00%	0,00%	-100,00%



EXECUÇÃO ORÇAMENTÁRIA E FINANCEIRA - ESTATAIS [Dispêndio e Investimento - Exercício 2014]

R\$ 1.000.000

GRUPO DE DESPESA	DOTAÇÃO INICIAL [a]	ALTERAÇÃO [b]	AUTORIZADO [c]	REALIZADO *[d]	% Grupo Despesa [d]	% Total Exercício [d]	% Variação [d,c]
130205-BRB DISTRIBUIDORA DE TÍTULOS E VALORES MOBILIÁRIOS S/A	15,28	-	15,28	8,80	100,00%	0,13%	-42,40%
3-Despesas Correntes	15,28	-	15,28	8,80	100,00%	0,13%	-42,40%
3-OUTRAS DESPESAS CORRENTES	15,28	-	15,28	8,80	100,00%	0,13%	-42,40%
130206-CARTÃO BRB S/A	62,30	-	62,30	49,26	100,00%	0,74%	-20,93%
3-Despesas Correntes	62,30	-	62,30	49,26	100,00%	0,74%	-20,93%
1-PESSOAL E ENCARGOS SOCIAIS	18,60	5,00	23,60	20,70	42,02%	0,31%	-12,31%
3-OUTRAS DESPESAS CORRENTES	43,69	5,00	38,69	28,56	57,98%	0,43%	-26,19%
130207-BRB ADMINISTRADORA E CORRETORA DE SEGUROS S/A	37,64	-	37,64	31,95	100,00%	0,48%	-15,11%
3-Despesas Correntes	37,64	-	37,64	31,95	100,00%	0,48%	-15,11%
1-PESSOAL E ENCARGOS SOCIAIS	17,81	-	17,81	17,12	53,58%	0,26%	-3,86%
3-OUTRAS DESPESAS CORRENTES	19,83	-	19,83	14,83	46,42%	0,22%	-25,22%
130208-BSB ADMINISTRADORA DE ATIVOS S/A	6,54	-	6,54	-	0,00%	0,00%	-100,00%
3-Despesas Correntes	6,54	-	6,54	-	0,00%	0,00%	-100,00%
1-PESSOAL E ENCARGOS SOCIAIS	3,82	-	3,82	-	0,00%	0,00%	-100,00%
3-OUTRAS DESPESAS CORRENTES	2,72	-	2,72	-	0,00%	0,00%	-100,00%



EXECUÇÃO ORÇAMENTÁRIA E FINANCEIRA - ESTATAIS [Dispêndio e Investimento - Exercício 2014]

R\$ 1.000.000

GRUPO DE DESPESA	DOTAÇÃO INICIAL [a]	ALTERAÇÃO [b]	AUTORIZADO [c]	REALIZADO *[d]	% Grupo Despesa [d]	% Total Exercício [d]	% Variação [d,c]
140202-INSTITUTO DE ASSISTÊNCIA À SAÚDE DOS SERVIDORES DO DISTRITO FEDERAL - INAS	-	-	-	55,40	100,00%	0,83%	0,00%
3-Despesas Correntes	-	-	-	55,40	100,00%	0,83%	0,00%
1-PESSOAL E ENCARGOS SOCIAIS	-	-	-	55,40	100,00%	0,83%	0,00%
190203-COMPANHIA IMOBILIÁRIA DE BRASÍLIA - TERRACAP	1.775,46	39,65	1.815,11	1.348,10	100,00%	20,28%	-25,73%
3-Despesas Correntes	615,00	421,74	1.036,74	695,91	51,62%	10,47%	-32,88%
1-PESSOAL E ENCARGOS SOCIAIS	229,50	3,14	232,64	230,58	17,10%	3,47%	-0,88%
2-JUROS E ENCARGOS DA DÍVIDA	2,00	0,50	1,50	1,50	0,11%	0,02%	0,00%
3-OUTRAS DESPESAS CORRENTES	383,50	419,10	802,60	463,83	34,41%	6,98%	-42,21%
4-Despesa de Capital	1.160,46	382,09	778,37	652,19	48,38%	9,81%	-16,21%
4-INVESTIMENTOS	1.135,46	382,09	753,37	627,19	46,52%	9,43%	-16,75%
6-AMORTIZAÇÃO DA DÍVIDA	25,00	-	25,00	25,00	1,85%	0,38%	0,00%



EXECUÇÃO ORÇAMENTÁRIA E FINANCEIRA - ESTATAIS [Dispêndio e Investimento - Exercício 2014]

R\$ 1.000.000

GRUPO DE DESPESA	DOTAÇÃO INICIAL [a]	ALTERAÇÃO [b]	AUTORIZADO [c]	REALIZADO *[d]	% Grupo Despesa [d]	% Total Exercício [d]	% Variação [d,c]
190206-COMPANHIA DE SANEAMENTO AMBIENTAL DO DISTRITO FEDERAL - CAESB	1.740,83	280,15	2.020,98	1.486,75	100,00%	22,37%	-26,43%
3-Despesas Correntes	1.236,36	65,95	1.302,31	1.238,82	83,32%	18,64%	-4,88%
1-PESSOAL E ENCARGOS SOCIAIS	594,99	-	558,99	534,26	35,93%	8,04%	-4,42%
2-JUROS E ENCARGOS DA DÍVIDA	44,00	11,42	55,42	59,74	4,02%	0,90%	7,78%
3-OUTRAS DESPESAS CORRENTES	597,37	90,53	687,90	644,82	43,37%	9,70%	-6,26%
4-Despesa de Capital	504,47	214,20	718,66	247,93	16,68%	3,73%	-65,50%
4-INVESTIMENTOS	414,47	223,80	638,26	167,53	11,27%	2,52%	-73,75%
6-AMORTIZAÇÃO DA DÍVIDA	90,00	9,60	80,40	80,40	5,41%	1,21%	0,00%
190208-COMPANHIA ENERGÉTICA DE BRASILIA - CEB	183,69	-	183,69	80,05	100,00%	1,20%	-56,42%
3-Despesas Correntes	145,79	-	145,79	80,03	99,98%	1,20%	-45,11%
1-PESSOAL E ENCARGOS SOCIAIS	16,58	-	16,58	8,23	10,28%	0,12%	-50,36%
3-OUTRAS DESPESAS CORRENTES	129,21	-	129,21	71,80	89,70%	1,08%	-44,43%
4-Despesa de Capital	37,90	-	37,90	0,01	0,02%	0,00%	-99,96%
4-INVESTIMENTOS	37,90	-	37,90	0,01	0,02%	0,00%	-99,96%



EXECUÇÃO ORÇAMENTÁRIA E FINANCEIRA - ESTATAIS [Dispêndio e Investimento - Exercício 2014]

R\$ 1.000.000

GRUPO DE DESPESA	DOTAÇÃO INICIAL [a]	ALTERAÇÃO [b]	AUTORIZADO [c]	REALIZADO *[d]	% Grupo Despesa [d]	% Total Exercício [d]	% Variação [d,c]
190209-CEB LAJEADO S/A	136,69	13,79	150,48	121,87	100,00%	1,83%	-19,01%
3-Despesas Correntes	136,66	13,79	150,45	121,85	99,98%	1,83%	-19,01%
1-PESSOAL E ENCARGOS SOCIAIS	3,20	2,04	1,16	1,08	0,88%	0,02%	-7,39%
3-OUTRAS DESPESAS CORRENTES	133,46	15,83	149,29	120,77	99,09%	1,82%	-19,10%
4-Despesa de Capital	0,03	-	0,03	0,02	0,02%	0,00%	-17,27%
4-INVESTIMENTOS	0,03	-	0,03	0,02	0,02%	0,00%	-17,27%
190210-COMPANHIA BRASILIENSE DE GÁS - CEBGAS	15,31	-	15,31	3,28	100,00%	0,05%	-78,56%
3-Despesas Correntes	14,25	-	14,25	3,28	100,00%	0,05%	-76,96%
1-PESSOAL E ENCARGOS SOCIAIS	0,50	-	0,50	0,19	5,87%	0,00%	-61,59%
3-OUTRAS DESPESAS CORRENTES	13,75	-	13,75	3,09	94,13%	0,05%	-77,53%
4-Despesa de Capital	1,06	-	1,06	-	0,00%	0,00%	-100,00%
4-INVESTIMENTOS	1,06	-	1,06	-	0,00%	0,00%	-100,00%



EXECUÇÃO ORÇAMENTÁRIA E FINANCEIRA - ESTATAIS [Dispêndio e Investimento - Exercício 2014]

R\$ 1.000.000

GRUPO DE DESPESA	DOTAÇÃO INICIAL [a]	ALTERAÇÃO [b]	AUTORIZADO [c]	REALIZADO *[d]	% Grupo Despesa [d]	% Total Exercício [d]	% Variação [d,c]
190211-CEB DISTRIBUIÇÃO S/A	2.620,30	-	2.620,30	2.453,67	100,00%	36,91%	-6,36%
3-Despesas Correntes	2.351,75	44,47	2.307,28	2.284,11	93,09%	34,36%	-1,00%
1-PESSOAL E ENCARGOS SOCIAIS	249,42	11,26	260,68	260,68	10,62%	3,92%	0,00%
2-JUROS E ENCARGOS DA DÍVIDA	16,91	-	16,91	16,37	0,67%	0,25%	-3,23%
3-OUTRAS DESPESAS CORRENTES	2.085,42	55,73	2.029,69	2.007,06	81,80%	30,19%	-1,11%
4-Despesa de Capital	268,55	44,47	313,02	169,56	6,91%	2,55%	-45,83%
4-INVESTIMENTOS	238,65	-	238,65	95,93	3,91%	1,44%	-59,80%
6-AMORTIZAÇÃO DA DÍVIDA	29,90	44,47	74,37	73,63	3,00%	1,11%	-1,00%
190212-CEB GERAÇÃO S/A	15,71	16,40	32,11	11,55	100,00%	0,17%	-64,04%
3-Despesas Correntes	11,95	16,50	28,45	11,49	99,50%	0,17%	-59,61%
1-PESSOAL E ENCARGOS SOCIAIS	1,55	1,80	3,35	3,19	27,63%	0,05%	-4,77%
3-OUTRAS DESPESAS CORRENTES	10,40	14,70	25,10	8,30	71,88%	0,12%	-66,93%
4-Despesa de Capital	3,76	0,10	3,66	0,06	0,50%	0,00%	-98,43%
4-INVESTIMENTOS	3,51	-	3,51	0,06	0,50%	0,00%	-98,36%
6-AMORTIZAÇÃO DA DÍVIDA	0,25	0,10	0,15	-	0,00%	0,00%	-100,00%



EXECUÇÃO ORÇAMENTÁRIA E FINANCEIRA - ESTATAIS [Dispêndio e Investimento - Exercício 2014]

R\$ 1.000.000

GRUPO DE DESPESA	DOTAÇÃO INICIAL [a]	ALTERAÇÃO [b]	AUTORIZADO [c]	REALIZADO *[d]	% Grupo Despesa [d]	% Total Exercício [d]	% Variação [d,c]
190213-CEB PARTICIPAÇÕES S/A	14,15	9,60	23,75	23,04	100,00%	0,35%	-2,96%
3-Despesas Correntes	14,05	1,70	15,75	15,08	65,43%	0,23%	-4,25%
1-PESSOAL E ENCARGOS SOCIAIS	1,45	0,70	2,15	2,05	8,91%	0,03%	-4,54%
3-OUTRAS DESPESAS CORRENTES	12,60	1,00	13,60	13,02	56,52%	0,20%	-4,20%
4-Despesa de Capital	0,10	7,90	8,00	7,97	34,57%	0,12%	-0,43%
4-INVESTIMENTOS	0,10	7,90	8,00	0,07	0,28%	0,00%	-99,18%
5-INVERSÕES FINANCEIRAS	-	-	-	7,90	34,28%	0,12%	0,00%
210202-CENTRAL DE ABASTECIMENTO DE BRASÍLIA - CEASA	25,51	20,08	45,60	23,97	100,00%	0,36%	-47,43%
3-Despesas Correntes	15,33	17,08	32,42	20,11	83,88%	0,30%	-37,98%
1-PESSOAL E ENCARGOS SOCIAIS	8,40	1,76	10,16	8,17	34,10%	0,12%	-19,55%
3-OUTRAS DESPESAS CORRENTES	6,93	15,32	22,26	11,93	49,78%	0,18%	-46,39%
4-Despesa de Capital	10,18	3,00	13,18	3,86	16,12%	0,06%	-70,69%
4-INVESTIMENTOS	10,18	3,00	13,18	3,86	16,12%	0,06%	-70,69%
TOTAL DESPESA - ESTATAIS	8.050,21	379,68	8.429,89	6.647,57	0,00%	100,00%	-21,14%



SÍNTESE DA EXECUÇÃO ORÇAMENTÁRIA E FINANCEIRA - ESATAIS [Dispêncio e Investimento - Exercício 2014]

SÍNTESE por GRUPO DE DESPESA - [Estatais - Orçameno dispêndio e Investimento - Exercício 2014]							R\$ 1.000.000
GRUPO DE DESPESA	DOTAÇÃO INICIAL [a]	ALTERAÇÃO [b]	AUTORIZADO [c]	REALIZADO* [d]	% Grupo Despesa [d]	% Total Exercício [d]	% Variação [d,c]
3-Despesas Correntes	5.962,13	492,30	6.454,43	5.498,09	100,00%	82,71%	-14,82%
1-PESSOAL E ENCARGOS SOCIAIS	1.788,80 -	14,38	1.774,42	1.607,11	29,23%	24,18%	-9,43%
2-JUROS E ENCARGOS DA DÍVIDA	62,91	10,92	73,84	77,60	1,41%	1,17%	5,10%
3-OUTRAS DESPESAS CORRENTES	4.110,42	495,75	4.606,17	3.813,38	69,36%	57,36%	-17,21%
4-Despesa de Capital	2.088,07 -	112,62	1.975,46	1.149,49	20,91%	17,29%	-41,81%
4-INVESTIMENTOS	1.942,92 -	147,39	1.795,53	962,56	17,51%	14,48%	-46,39%
5-INVERSÕES FINANCEIRAS	-	-	-	7,90	0,14%	0,12%	0,00%
6-AMORTIZAÇÃO DA DÍVIDA	145,15	34,77	179,92	179,03	3,26%	2,69%	-0,50%
Total Despesa - ESTATAIS	8.050,21	379,68	8.429,89	6.647,57	0,00%	100,00%	-21,14%



5.5-CONSOLIDADO DA EXECUÇÃO ORÇAMENTÁRIA E FINANCEIRA por GRUPO DE DESPESA - [OFSS **; ESTATAIS* E FCDF***- Exercício 2014]

5.5-CONSOLIDADO DA EXECUÇÃO ORÇAMENTÁRIA E FINANCEIRA por GRUPO DE DESPESA - [OFSS **; ESTATAIS* E FCDF***- Exercício 2014]							RS 1.000.000,00
GRUPO DE DESPESA	DOTAÇÃO INICIAL [a]	DOTAÇÃO AUTORIZADA [b]	EMPENHADO [c]	LIQUIDADO** [d]	% Grupo Despesa [c]	% Total Exercício [d]	
Despesas Correntes	15.090,57	18.064,84	16.898,03	16.359,22	88,89%	88,89%	
1-PESSOAL E ENCARGOS SOCIAIS	22.259,54	11.102,04	10.961,06	10.951,61	57,66%	57,66%	
2-JUROS E ENCARGOS DA DÍVIDA	213,88	184,20	183,05	183,05	0,96%	0,96%	
3-OUTRAS DESPESAS CORRENTES	9.896,18	6.778,61	5.753,91	5.224,56	30,27%	30,27%	
Despesas de Capital	5.742,09	5.503,01	2.111,18	1.871,78	11,11%	11,11%	
4-INVESTIMENTO	7.622,46	4.871,18	1.642,94	1.404,03	8,64%	8,64%	
5-INVERSÕES FINANCEIRAS	232,54	442,95	280,69	280,20	1,48%	1,48%	
6-AMORTIZAÇÃO DA DÍVIDA	323,08	188,89	187,55	187,55	0,99%	0,99%	
Reserva de Contingência	618,46	441,69	-	-	0,00%	0,00%	
9-RESERVA DE CONTINGÊNCIA	618,46	441,69	-	-	0,00%	0,00%	
Total Geral	21.451,12	24.009,54	19.009,20	18.230,99	100,00%	100,00%	

EXECUÇÃO ORÇAMENTÁRIA E FINANCEIRA por GRUPO DE DESPESA - [OFSS - Exercício 2014]							RS 1.000.000,00
GRUPO DE DESPESA	DOTAÇÃO INICIAL [a]	DOTAÇÃO	EMPENHADO [c]	LIQUIDADO [d]	% Grupo Despesa	% Total Exercício [d]	
Despesas Correntes	15.090,57	18.064,84	16.898,03	16.359,22	88,89%	88,89%	
1-PESSOAL E ENCARGOS SOCIAIS	10.087,99	11.102,04	10.961,06	10.951,61	57,66%	57,66%	
2-JUROS E ENCARGOS DA DÍVIDA	150,97	184,20	183,05	183,05	0,96%	0,96%	
3-OUTRAS DESPESAS CORRENTES	4.851,62	6.778,61	5.753,91	5.224,56	30,27%	30,27%	
Despesas de Capital	5.742,09	5.503,01	2.111,18	1.871,78	11,11%	11,11%	
4-INVESTIMENTO	5.331,62	4.871,18	1.642,94	1.404,03	8,64%	8,64%	
5-INVERSÕES FINANCEIRAS	232,54	442,95	280,69	280,20	1,48%	1,48%	
6-AMORTIZAÇÃO DA DÍVIDA	177,93	188,89	187,55	187,55	0,99%	0,99%	
Reserva de Contingência	618,46	441,69	-	-	0,00%	0,00%	
9-RESERVA DE CONTINGÊNCIA	618,46	441,69	-	-	0,00%	0,00%	
Total Geral OFSS	21.451,12	24.009,54	19.009,20	18.230,99	100,00%	100,00%	

RESUMO por GRUPO DE DESPESA - [Estatais - Orçamento de Dispersão e Investimento - Exercício 2014]							RS 1.000.000,00
GRUPO DE DESPESA	DOTAÇÃO INICIAL [a]	ALTERAÇÃO [b]	AUTORIZADO [c]	REALIZADO** [d]	% Grupo Despesa	% Total Exercício [d]	
3-Despesas Correntes	5.962,13	492,30	6.454,43	5.498,09	100,00%	82,71%	
1-PESSOAL E ENCARGOS SOCIAIS	1.788,80	14,38	1.774,42	1.607,11	29,23%	24,18%	
2-JUROS E ENCARGOS DA DÍVIDA	62,91	10,92	73,84	77,60	1,41%	1,17%	
3-OUTRAS DESPESAS CORRENTES	4.110,42	495,75	4.606,17	3.813,38	69,36%	57,36%	
4-Despesa de Capital	2.088,07	112,62	1.975,46	1.149,49	20,91%	17,29%	
4-INVESTIMENTOS	1.942,92	147,39	1.795,53	962,56	17,51%	14,48%	
5-INVERSÕES FINANCEIRAS	-	-	-	7,90	0,14%	0,12%	
6-AMORTIZAÇÃO DA DÍVIDA	145,15	34,77	179,92	179,03	3,26%	2,69%	
Total Despesa - ESTATAIS	8.050,21	379,68	8.429,89	6.647,57	0,00%	100,00%	

RESUMO GRUPO DE DESPESA - [Fundo Constitucional do Distrito Federal-FCDF - Exercício 2014]							RS 1.000,00
GRUPO DE DESPESA	DOTAÇÃO INICIAL [a]	ALTERAÇÃO [b]	DOTAÇÃO ATUALIZADA [c]	EXECUTADO*** [d]	% Grupo Despesa	% Total Exercício [d]	
3-Despesas Correntes	11.316,89	223,91	11.540,80	11.540,80	100,00%	98,94%	
1-PESSOAL E ENCARGOS SOCIAIS	10.382,75	83,14	10.465,89	10.465,89	90,69%	89,73%	
3-OUTRAS DESPESAS CORRENTES	934,15	140,77	1.074,91	1.074,91	9,31%	9,22%	
4-Despesa de Capital	347,92	223,94	123,98	123,41	1,07%	1,06%	
4-INVESTIMENTOS	347,92	223,94	123,98	123,41	1,07%	1,06%	
Total Despesa - FCDF	11.664,81	0,04	11.664,78	11.664,21	-	100,00%	
Total Geral	41.166,14	2.938,07	44.104,21	37.320,99	-	-15,38%	

Nota: Despesa Realizada das [Estatais*] e Despesa Liquidada no [OFSS** e FCDF***].

Fonte: Sistema Integrado de Administração Financeira e Contábil-SIAC /SIGGO/GDF [Estatais *, OFSS**] e [SIACI***- Governo Federal]





5. DEMONSTRATIVO DA EXECUÇÃO ORÇAMENTÁRIA POR GRUPO DE DESPESA MENSAL – 2011

DEMONSTRATIVO DA EXECUÇÃO ORÇAMENTÁRIA POR GRUPO DE DESPESA - MENSAL - 2011 -															R\$ 1.000,00
GRUPO DA DESPESA	TIPO FONTE	DESPESA REALIZADA												TOTAL	
		JANEIRO	FEVEREIRO	MARÇO	ABRIL	MAIO	JUNHO	JULHO	AGOSTO	SETEMBRO	OUTUBRO	NOVEMBRO	DEZEMBRO		
1	PESSOAL E ENCARGOS SOCIAIS	Fonte Tesouro	414.146,47	468.964,02	505.057,71	535.525,51	564.243,58	586.032,34	590.725,21	434.478,79	641.126,93	637.304,25	606.986,34	799.794,38	6.784.385,51
	Outras Fontes	7.561,40	7.550,42	7.379,52	9.519,61	83.583,15	111.429,44	103.465,17	107.449,94	110.461,79	109.895,78	204.994,24	131.499,12	994.789,59	
	Total	421.707,87	476.514,44	512.437,23	545.045,12	647.826,73	697.461,78	694.190,37	541.928,72	751.588,72	747.200,03	811.980,58	931.293,50	7.779.175,10	
2	JUROS E ENCARGOS DA DÍVIDA	Fonte Tesouro	10.508,04	13.239,25	9.655,97	10.901,33	14.277,87	12.503,24	10.638,89	13.666,76	9.621,77	10.617,30	14.545,60	14.236,14	144.412,16
	Outras Fontes	5,93	6,69	198,80	12,35	6,62	5,93	1.605,28	376,88	374,74	-861,22	363,21	355,26	2.450,47	
	Total	10.513,97	13.245,95	9.854,77	10.913,67	14.284,49	12.509,17	-12.244,16	14.043,64	9.996,51	9.756,08	14.908,81	14.591,41	146.862,63	
3	OUTRAS DESPESAS CORRENTES	Fonte Tesouro	70.937,56	163.090,47	225.194,98	242.932,61	284.232,32	300.883,33	316.012,42	326.751,27	316.632,98	310.756,53	330.002,41	999.232,64	3.886.659,50
	Outras Fontes	92.343,74	108.800,12	114.014,91	119.607,58	26.214,86	24.710,56	30.888,92	22.845,67	35.229,61	27.192,69	25.889,01	55.679,02	683.416,68	
	Total	163.281,30	271.890,59	339.209,89	362.540,19	310.447,18	325.593,89	346.901,34	349.596,94	351.862,59	337.949,21	355.891,41	1.054.911,66	4.570.076,18	
4	INVESTIMENTOS	Fonte Tesouro	58,93	4.803,45	12.527,73	62.693,47	55.777,12	29.038,99	25.253,31	26.008,88	17.722,84	41.002,36	48.219,12	349.667,31	672.773,49
	Outras Fontes	39,43	77,28	183,52	2.912,43	4.445,28	2.077,08	1.329,48	21.792,18	67.097,28	44.863,60	36.313,84	120.955,77	302.087,16	
	Total	98,35	4.880,74	12.711,25	65.605,90	60.222,40	31.116,07	26.582,79	47.801,06	84.820,12	85.865,96	84.532,95	470.623,08	974.860,65	
5	INVERSÕES FINANCEIRAS	Fonte Tesouro	0,00	0,00	2.621,94	10.639,13	83.796,37	5.783,34	0,00	146,21	8.749,63	211,05	5.780,67	75.475,45	193.203,79
	Total	0,00	0,00	2.621,94	10.639,13	83.796,37	5.783,34	0,00	146,21	8.749,63	211,05	5.780,67	75.475,45	193.203,79	
6	AMORTIZAÇÃO DA DÍVIDA	Fonte Tesouro	13.091,82	7.693,46	10.925,46	7.778,90	9.220,61	14.751,02	13.146,51	8.019,29	11.356,30	8.051,12	8.111,26	20.283,79	132.429,54
	Outras Fontes	129,88	920,62	925,03	936,03	935,78	964,22	951,41	955,28	969.448,51	979,70	970,36	1.820,79	11.458,54	
	Total	13.221,69	8.614,08	11.850,49	8.714,93	10.156,39	15.715,24	14.097,92	8.974,56	12.325,75	9.030,82	9.081,62	22.104,58	143.888,07	
Total Fonte Tesouro		508.742,80	657.790,65	765.983,79	870.470,94	1.011.547,88	948.992,27	955.776,32	809.071,19	1.005.210,45	1.007.942,60	1.013.645,38	2.258.689,71	11.813.864,00	
Total Outras Fontes		100.080,38	117.355,13	122.701,79	132.987,99	115.185,69	139.187,23	138.240,26	153.419,94	1.182.611,92	182.070,56	268.530,66	310.309,96	1.994.202,44	
TOTAL GERAL		608.823,18	775.145,79	888.685,58	1.003.458,94	1.126.733,56	1.088.179,49	1.094.016,58	962.491,13	2.187.822,38	1.190.013,16	1.282.176,04	2.568.999,67	13.808.066,43	



6. DEMONSTRATIVO DA EXECUÇÃO ORÇAMENTÁRIA POR GRUPO DE DESPESA MENSAL – 2012

DEMONSTRATIVO DA EXECUÇÃO ORÇAMENTÁRIA POR GRUPO DE DESPESA - MENSAL - 2012 -															R\$ 1.000,00
GRUPO DA DESPESA	TIPO FONTE	DESPESA REALIZADA												TOTAL	
		JANEIRO	FEVEREIRO	MARÇO	ABRIL	MAIO	JUNHO	JULHO	AGOSTO	SETEMBRO	OUTUBRO	NOVEMBRO	DEZEMBRO		
1	PESSOAL E ENCARGOS SOCIAIS	Fonte Tesouro	406.283,22	548.862,66	416.943,41	485.223,03	580.600,20	660.596,50	626.928,89	488.064,65	697.660,84	869.570,88	702.884,24	827.751,54	7.311.370,07
		Outras Fontes	97.536,89	124.074,84	111.209,94	112.253,94	114.083,34	118.667,78	112.436,70	105.910,42	110.515,85	120.217,07	101.046,67	126.333,82	1.354.287,26
		Total	503.820,12	672.937,50	528.153,35	597.476,97	694.683,54	779.264,28	739.365,58	593.975,07	808.176,69	989.787,95	803.930,91	954.085,36	8.665.657,33
2	JUROS E ENCARGOS DA DÍVIDA	Fonte Tesouro	10.266,77	14.056,86	11.231,64	12.544,51	10.672,87	13.027,96	11.949,07	10.701,07	11.757,51	12.415,88	10.647,16	13.253,18	142.524,50
		Outras Fontes	37,28	360,13	356,74	355,10	348,41	346,63	343,74	339,28	330,06	325,22	274,62	529,72	3.946,92
		Total	10.304,05	14.416,99	11.588,38	12.899,61	11.021,28	13.374,59	12.292,81	11.040,35	12.087,57	12.741,10	10.921,78	13.782,89	146.471,41
3	OUTRAS DESPESAS CORRENTES	Fonte Tesouro	84.761,38	233.485,43	306.977,30	316.995,60	363.924,03	323.881,70	354.966,46	327.606,73	338.590,79	360.707,10	398.270,80	1.184.544,32	4.594.711,65
		Outras Fontes	5.174,64	21.146,07	41.051,94	26.968,63	28.599,34	26.945,24	28.017,67	32.056,53	27.813,96	31.903,89	29.187,79	84.848,99	383.714,69
		Total	89.936,02	254.631,50	348.029,23	343.964,23	392.523,37	350.826,94	382.984,13	359.663,26	366.404,75	392.610,99	427.458,59	1.269.393,32	4.978.426,34
4	INVESTIMENTOS	Fonte Tesouro	1.014,80	4.549,30	10.708,47	11.333,83	20.785,53	26.814,90	58.867,54	52.361,23	53.489,18	57.580,93	98.091,14	450.671,81	846.268,68
		Outras Fontes	3,07	230,44	110.189,81	39.677,39	32.418,45	92.062,40	53.151,00	42.398,80	89.180,53	20.302,18	75.007,90	161.051,59	715.673,56
		Total	1.017,87	4.779,74	120.898,28	51.011,22	53.203,98	118.877,30	112.018,54	94.760,03	142.669,71	77.883,11	173.099,05	611.723,40	1.561.942,24
5	INVERSÕES FINANCEIRAS	Fonte Tesouro	-	-	34.468,42	19.242,81	2.073,94	2.589,31	33.921,14	3.517,21	1.852,74	458,44	1.077,81	203.487,75	302.689,56
		Total	-	-	34.468,42	19.242,81	2.073,94	2.589,31	33.921,14	3.517,21	1.852,74	458,44	1.077,81	203.487,75	302.689,56
6	AMORTIZAÇÃO DA DÍVIDA	Fonte Tesouro	14.425,87	8.138,23	14.032,79	9.917,14	9.973,86	18.159,16	17.099,62	10.149,35	16.169,60	7.833,77	7.849,53	16.639,06	150.387,99
		Outras Fontes	134,16	985,03	989,50	993,21	999,34	1.004,20	1.010,70	1.016,12	1.020,68	1.025,55	896,11	1.806,51	11.881,10
		Total	14.560,03	9.123,26	15.022,29	10.910,36	10.973,20	19.163,36	18.110,32	11.165,47	17.190,28	8.859,32	8.745,64	18.445,57	162.269,09
Total Fonte Tesouro		516.752,04	809.092,49	794.362,04	855.256,93	988.030,43	1.045.069,52	1.103.732,72	892.400,24	1.119.520,67	1.308.567,02	1.218.820,69	2.696.347,66	13.347.952,44	
Total Outras Fontes		102.886,05	146.796,50	263.797,92	180.248,27	176.448,88	239.026,24	194.959,80	181.721,15	228.861,08	173.773,91	206.413,09	374.570,62	2.469.503,52	
TOTAL GERAL		619.638,09	955.888,99	1.058.159,96	1.035.505,20	1.164.479,31	1.284.095,77	1.298.692,53	1.074.121,39	1.348.381,75	1.482.340,93	1.425.233,78	3.070.918,28	15.817.455,96	



7. DEMONSTRATIVO DA EXECUÇÃO ORÇAMENTÁRIA POR GRUPO DE DESPESA MENSAL – 2013

DEMONSTRATIVO DA EXECUÇÃO ORÇAMENTÁRIA POR GRUPO DE DESPESA - MENSAL - 2013 -																R\$ 1.000,00
GRUPO DA DESPESA		TIPO FONTE	DESPESA REALIZADA												TOTAL	
			JANEIRO	FEVEREIRO	MARÇO	ABRIL	MAIO	JUNHO	JULHO	AGOSTO	SETEMBRO	OUTUBRO	NOVEMBRO	DEZEMBRO		
1	PESSOAL E ENCARGOS SOCIAIS	Fonte Tesouro	658.121,14	545.460,18	575.465,54	316.676,25	701.304,49	721.107,31	685.444,24	468.889,86	701.927,87	863.150,37	772.557,45	1.100.636,08	8.110.740,77	
		Outras Fontes	117.888,51	117.930,29	120.104,08	112.016,07	111.880,77	114.652,40	125.312,29	127.069,96	122.507,81	128.444,14	106.424,77	167.610,79	1.471.841,89	
		Total	776.009,65	663.390,48	695.569,62	428.692,32	813.185,26	835.759,71	810.756,53	595.959,83	824.435,68	991.594,51	878.982,22	1.268.246,87	9.582.582,66	
2	JUROS E ENCARGOS DA DÍVIDA	Fonte Tesouro	11.541,81	10.409,23	14.430,79	12.366,38	10.253,48	16.929,34	11.687,81	10.766,22	15.938,96	13.426,24	11.542,01	18.888,43	158.180,71	
		Outras Fontes	5,20	260,81	255,90	250,87	245,01	241,00	236,05	231,02	221,04	225,54	215,69	6,71	2.394,84	
		Total	11.547,00	10.670,04	14.686,69	12.617,25	10.498,50	17.170,34	11.923,86	10.997,25	16.160,00	13.651,78	11.757,69	18.895,14	160.575,55	
3	OUTRAS DESPESAS CORRENTES	Fonte Tesouro	78.513,49	253.464,97	379.966,95	389.465,88	407.063,09	419.561,19	435.426,91	460.444,09	395.651,42	454.339,22	365.115,00	1.256.612,82	5.295.625,04	
		Outras Fontes	3.860,20	18.173,61	23.302,17	27.936,09	33.197,09	28.768,28	39.821,63	35.964,29	33.790,24	38.608,37	36.889,36	151.728,70	472.040,04	
		Total	82.373,69	271.638,59	403.269,11	417.401,97	440.260,19	448.329,46	475.248,54	496.408,38	429.441,66	492.947,60	402.004,36	1.408.341,52	5.767.665,08	
4	INVESTIMENTOS	Fonte Tesouro	0,64	76.249,80	85.673,64	67.006,12	72.170,45	100.192,09	125.481,63	135.714,41	144.056,74	111.888,90	160.753,47	765.787,70	1.844.975,60	
		Outras Fontes	772,88	785,98	17.121,46	21.060,27	39.694,19	12.065,13	14.370,61	49.726,14	7.320,26	50.232,01	19.386,39	103.099,47	335.634,78	
		Total	773,53	77.035,77	102.795,11	88.066,39	111.864,64	112.257,22	139.852,24	185.440,54	151.377,00	162.120,91	180.139,87	868.887,17	2.180.610,38	
5	INVERSÕES FINANCEIRAS	Fonte Tesouro	3.453,42	42.062,43	18.459,59	9.842,51	894,79	32.763,45	9.819,56	24.077,65	28.009,12	30.850,39	51.515,33	24.247,65	275.995,89	
		Total	3.453,42	42.062,43	18.459,59	9.842,51	894,79	32.763,45	9.819,56	24.077,65	28.009,12	30.850,39	51.515,33	24.247,65	275.995,89	
6	AMORTIZAÇÃO DA DÍVIDA	Fonte Tesouro	14.372,86	7.741,69	13.762,29	14.568,45	7.833,94	16.484,86	15.570,86	7.961,42	14.827,52	15.636,04	8.160,98	17.507,33	154.428,26	
		Outras Fontes	-	910,46	915,31	920,18	926,09	930,04	935,18	940,15	945,58	950,52	956,29	1.901,96	11.231,75	
		Total	14.372,86	8.652,15	14.677,60	15.488,63	8.760,04	17.414,90	16.506,04	8.901,57	15.773,10	16.586,56	9.117,27	19.409,29	165.660,01	
Total Fonte Tesouro			766.003,36	935.388,31	1.087.758,80	809.925,59	1.199.520,25	1.307.038,24	1.283.431,02	1.107.853,66	1.300.411,64	1.489.291,15	1.369.644,23	3.183.680,02	15.839.946,27	
Total Outras Fontes			122.526,79	138.061,15	161.698,91	162.183,48	185.943,16	156.656,85	180.675,76	213.931,56	164.784,93	218.460,59	163.872,50	424.347,62	2.293.143,30	
Total Global			888.530,16	1.073.449,46	1.249.457,72	972.109,07	1.385.463,41	1.463.695,08	1.464.106,77	1.321.785,22	1.465.196,57	1.707.751,74	1.533.516,74	3.608.027,63	18.133.089,57	



8. DEMONSTRATIVO DA EXECUÇÃO ORÇAMENTÁRIA POR GRUPO DE DESPESA MENSAL - 2014

GRUPO DE DESPESA	TIPO FONTE	JANEIRO	FEVEREIRO	MARÇO	ABRIL	MAIO	JUNHO	JULHO	AGOSTO	SETEMBRO	OUTUBRO	NOVEMBRO	DEZEMBRO	TOTAL
1-PESSOAL E ENCARGOS SOCIAIS	Fonte Tesouro	656.869,38	601.483,42	583.943,91	826.099,99	839.402,23	875.484,88	704.375,63	546.035,10	887.296,20	946.498,80	924.752,93	955.990,03	9.348.232,51
	Outras Fontes	124.250,79	133.600,53	136.753,48	111.295,19	132.821,58	126.185,16	128.824,62	153.567,06	124.881,76	140.471,64	144.527,27	155.219,89	1.612.398,95
	Soma	781.120,17	735.083,94	720.697,39	937.395,17	972.223,81	1.001.670,04	833.200,26	699.602,16	1.012.177,97	1.086.970,43	1.069.280,19	1.111.209,92	10.960.631,46
2-JUROS E ENCARGOS DA DÍVIDA	Fonte Tesouro	27.498,83	20.622,00	21.183,00	0,00	14.195,24	25.449,00	2.311,00	11.241,00	23.493,30	11.833,70	4.158,00	17.319,69	179.304,76
	Outras Fontes	212,82	176,32	2.554,97	172,74	176,11	179,69	183,06	186,97	190,55	194,29	198,20	-	3.747,34
	Soma	27.711,65	20.798,32	23.737,97	172,74	14.371,36	25.628,69	2.494,06	11.427,97	23.683,85	12.027,99	4.356,20	16.641,29	183.052,11
3-OUTRAS DESPESAS CORRENTES	Fonte Tesouro	643.479,35	829.334,17	575.633,85	564.236,51	557.583,68	437.292,31	601.612,88	313.983,03	341.683,47	242.890,68	200.877,44	34.610,77	5.343.218,13
	Outras Fontes	123.696,07	49.493,84	33.710,15	16.524,33	25.645,99	25.645,89	32.459,14	32.347,15	28.919,91	34.298,55	8.855,20	-	410.693,84
	Soma	767.175,42	878.828,01	609.344,00	580.760,85	583.229,67	462.938,20	634.072,02	346.330,17	370.603,39	277.189,23	209.732,64	33.708,37	5.753.911,97
4-INVESTIMENTO	Fonte Tesouro	154.694,60	232.589,60	338.468,00	213.795,05	133.608,99	119.100,73	205.210,59	35.720,43	67.471,15	31.062,92	9.942,52	-	1.188.125,09
	Outras Fontes	107.196,20	66.693,69	83.181,91	39.178,10	33.362,60	23.831,50	1.746,66	35.425,51	21.405,53	71.204,63	54.643,44	-	454.815,78
	Soma	261.890,80	299.283,29	421.649,90	252.973,16	166.971,59	142.932,23	206.957,25	71.145,94	88.876,68	102.267,56	64.585,96	-	1.642.940,87
5-INVERSÕES FINANCEIRAS	Fonte Tesouro	8.819,65	6.381,17	5.803,27	31.291,77	32.272,88	4.772,61	30.790,71	63.883,44	14.369,28	12.388,11	26.203,81	43.714,14	280.690,84
	Soma	8.819,65	6.381,17	5.803,27	31.291,77	32.272,88	4.772,61	30.790,71	63.883,44	14.369,28	12.388,11	26.203,81	43.714,14	280.690,84
6-AMORTIZAÇÃO DA DÍVIDA	Fonte Tesouro	27.211,82	13.195,38	33.953,43	411,38	31.612,88	13.328,38	411,56	411,38	41.685,63	5.913,89	3.251,69	10.365,52	181.752,94
	Outras Fontes	-	-	-	-	-	-	-	1.300,00	1.100,00	-	-	3.392,80	5.792,80
	Soma	27.211,82	13.195,38	33.953,43	411,38	31.612,88	13.328,38	411,56	1.711,38	42.785,63	5.913,89	3.251,69	13.758,32	187.545,74
TOTAL GERAL - OFSS		1.873.929,50	1.953.570,11	1.815.185,96	1.803.005,07	1.800.682,19	1.651.270,15	1.707.925,86	1.194.101,06	1.552.496,80	1.496.757,22	1.377.410,50	782.438,55	19.008.772,98
Total Fonte Tesouro		1.518.573,62	1.703.605,72	1.558.985,45	1.635.834,71	1.608.675,91	1.475.427,92	1.544.712,37	971.274,38	1.375.999,04	1.250.588,10	1.169.186,39	708.460,66	16.521.324,27
Total Outras Fontes		355.355,88	249.964,38	256.200,51	167.170,36	192.006,28	175.842,24	163.213,49	222.826,69	176.497,76	246.169,12	208.224,11	73.977,89	2.487.448,72

Fonte: Sistema Integrado de Administração Financeira e Contábil-SIAC/SIGGO/GDF



9. EXECUÇÃO DA DESPESA POR ÓRGÃO, UNIDADE ORÇAMENTÁRIA E GRUPO DE DESPESA - DESPESA AUTORIZADA – 2014

ÓRGÃO	UNIDADE ORÇAMENTÁRIA	TIPO DE FONTE	3-Despesas correntes			4-Despesas de Capital			Reserva	R\$ 1,00
			1-PESSOAL E ENCARGOS SOCIAIS	2-JUROS E ENCARGOS DA DÍVIDA	3-OUTRAS DESPESAS CORRENTES	4-INVESTIMENTO	5-INVERSÕES FINANCEIRAS	6-AMORTIZAÇÃO DA DÍVIDA	9-RESERVA DE CONTINGÊNCIA	
01000 - CAMARA LEGISLATIVA DO DISTRITO FEDERAL	01101 - CAMARA LEGISLATIVA DO DISTRITO FEDERAL	TOTAL	287.400.000,00		71.073.000,00	9.812.000,00				368.285.000,00
	01901 - FUNDO DE ASSISTÊNCIA À SAÚDE DA CÂMARA LEGISLATIVA DO DISTRITO FEDERAL	TOTAL			26.475.400,00					26.475.400,00
	Total do Órgão		287.400.000,00	-	97.548.400,00	9.812.000,00	-	-	-	394.760.400,00
02000 - TRIBUNAL DE CONTAS DO DISTRITO FEDERAL	02000 - TRIBUNAL DE CONTAS DO DISTRITO FEDERAL	TOTAL	203.251.880,00		49.345.000,00	4.358.870,00				256.955.750,00
	Total do Órgão		203.251.880,00	-	49.345.000,00	4.358.870,00	-	-	-	256.955.750,00
09000 - SECRETARIA DE ESTADO DA CASA CIVIL DO DISTRITO	09101 - SECRETARIA DE ESTADO DA CASA CIVIL DO DISTRITO FEDERAL	TOTAL	78.043.881,00		229.929.712,56	3.177.245,88				311.150.839,44
	09102 - ARQUIVO PUBLICO DO DISTRITO FEDERAL	TOTAL	3.463.435,00		234.299,50	38.485,00				3.736.219,50
	09103 - ADMINISTRAÇÃO REGIONAL DE BRASÍLIA	TOTAL	6.903.547,00		7.673.412,62	200.350,00				14.777.309,62
	09104 - ADMINISTRAÇÃO REGIONAL DO GAMA	TOTAL	11.396.790,00		1.699.587,30	2.751.888,33				15.848.265,63
	09105 - ADMINISTRAÇÃO REGIONAL DE TAGUATINGA	TOTAL	14.273.258,00		4.742.312,10	1.918.273,04				20.933.843,14
	09106 - ADMINISTRAÇÃO REGIONAL DE BRAZLÂNDIA	TOTAL	6.934.704,00		3.390.863,63	325.355,58				10.650.923,21
	09107 - ADMINISTRAÇÃO REGIONAL DE SOBRADINHO	TOTAL	8.641.310,00		1.950.025,31	654.946,99				11.246.282,30
	09108 - ADMINISTRAÇÃO REGIONAL DE PLANALTINA	TOTAL	8.472.906,00		4.784.251,70	2.208.881,09				15.466.038,79



GOVERNO DO DISTRITO FEDERAL
SECRETARIA DE ESTADO DE FAZENDA
SUBSECRETARIA DE CONTABILIDADE

BALANÇO GERAL 2014

ÓRGÃO	UNIDADE ORÇAMENTÁRIA	TIPO DE FONTE	3-Despesas correntes			4-Despesas de Capital			Reserva	R\$ 1,00
			1-PESSOAL E ENCARGOS SOCIAIS	2-JUROS E ENCARGOS DA DÍVIDA	3-OUTRAS DESPESAS CORRENTES	4-INVESTIMENTO	5-INVERSÕES FINANCEIRAS	6-AMORTIZAÇÃO DA DÍVIDA	9-RESERVA DE CONTINGÊNCIA	
09000 - SECRETARIA DE ESTADO DA CASA CIVIL DO DISTRITO FEDERAL	09109 - ADMINISTRAÇÃO REGIONAL DO PARANÓÁ	TOTAL								
		TESOURO	4.044.956,00		1.802.344,55	4.266.723,18				10.114.023,73
	09110 - ADMINISTRAÇÃO REGIONAL DO NÚCLEO BANDEIRANTE	TOTAL								
		TESOURO	5.524.699,00		1.506.822,34	2.347.355,32				9.378.876,66
	09111 - ADMINISTRAÇÃO REGIONAL DE CEILÂNDIA	TOTAL								
		TESOURO	12.062.079,00		4.223.099,58	6.023.257,95	-			22.308.436,53
	09112 - ADMINISTRAÇÃO REGIONAL DO GUARÁ	TOTAL								
		TESOURO	8.341.158,00		2.334.257,52	4.969.022,47				15.644.437,99
	09113 - ADMINISTRAÇÃO REGIONAL DO CRUZEIRO	TOTAL								
		TESOURO	3.554.244,00		1.173.849,65	2.480.480,67				7.208.574,32
	09114 - ADMINISTRAÇÃO REGIONAL DE SAMAMBAIA	TOTAL								
		TESOURO	9.504.797,00		1.618.033,98	3.820.477,96				14.943.308,94
	09115 - ADMINISTRAÇÃO REGIONAL DE SANTA MARIA	TOTAL								
		TESOURO	7.524.178,00		1.395.256,95	734.654,65				9.654.089,60
	09116 - ADMINISTRAÇÃO REGIONAL DE SÃO SEBASTIÃO	TOTAL								
		TESOURO	4.306.513,00		1.251.012,21	5.551.940,31				11.109.465,52
	09117 - ADMINISTRAÇÃO REGIONAL DO RECANTO DAS EMAS	TOTAL								
		TESOURO	5.542.708,00		1.954.549,77	3.937.293,53				11.434.551,30
	09118 - ADMINISTRAÇÃO REGIONAL DO LAGO SUL	TOTAL								
		TESOURO	4.394.467,00		683.471,68	21.870,00				5.099.808,68
	09119 - ADMINISTRAÇÃO REGIONAL DO RIACHO FUNDO	TOTAL								
		TESOURO	5.410.085,00		2.196.070,70	2.004.135,02				9.610.290,72
	09120 - ADMINISTRAÇÃO REGIONAL DO LAGO NORTE	TOTAL								
		TESOURO	4.227.969,00		1.131.317,02	-				5.359.286,02
	09121 - ADMINISTRAÇÃO REGIONAL DA CANDANGOLÂNDIA	TOTAL								
		TESOURO	3.471.560,00		649.703,00	726.786,00				4.848.049,00
	09122 - ADMINISTRAÇÃO REGIONAL DE ÁGUAS CLARAS	TOTAL								
		TESOURO	6.691.742,00		1.727.226,42	375.835,00				8.794.803,42
	09123 - ADMINISTRAÇÃO REGIONAL DO RIACHO FUNDO II	TOTAL								
		TESOURO	3.646.979,00		932.818,76	2.902.221,62				7.482.019,38



ÓRGÃO	UNIDADE ORÇAMENTÁRIA	TIPO DE FONTE	3-Despesas correntes			4-Despesas de Capital			Reserva	R\$ 1,00
			1-PESSOAL E ENCARGOS SOCIAIS	2-JURCS E ENCARGOS DA DÍVIDA	3-OUTRAS DESPESAS CORRENTES	4-INVESTIMENTO	5-INVERSÕES FINANCEIRAS	6-AMORTIZAÇÃO DA DÍVIDA	9-RESERVA DE CONTINGÊNCIA	
09000 - SECRETARIA DE ESTADO DA CASA CIVIL DO DISTRITO FEDERAL	09124 - ADMINISTRAÇÃO REGIONAL DO SUDOESTE/OCTOGONAL	TOTAL								
		TESOURO	3.454.293,00		850.947,22	266.029,00				4.571.269,22
	09125 - ADMINISTRAÇÃO REGIONAL DO VARIÃO	TOTAL								
		TESOURO	3.635.640,00		590.868,89	2.986.152,32				7.212.661,21
	09126 - ADMINISTRAÇÃO REGIONAL DO PARK WAY	TOTAL								
		TESOURO	3.469.876,00		816.592,73	1.309.122,00				5.595.590,73
	09127 - ADMINISTRAÇÃO REGIONAL DO SETOR COMPLEMENTAR INDÚSTRIA E ABASTECIMENTO	TOTAL								
		TESOURO	3.422.938,00		689.259,01	1.952.116,00				6.064.313,01
	09128 - ADMINISTRAÇÃO REGIONAL DE SOBRADINHO II	TOTAL								
		TESOURO	4.029.640,00		906.866,18	290.637,77				5.227.143,95
	09129 - ADMINISTRAÇÃO REGIONAL DO JARDIM BOTÂNICO	TOTAL								
		TESOURO	3.663.966,00		666.662,00	731.290,47				5.061.918,47
	09130 - ADMINISTRAÇÃO REGIONAL DO ITAPOÃ	TOTAL								
		TESOURO	2.998.370,00		561.418,20	-				3.559.788,20
	09131 - ADMINISTRAÇÃO REGIONAL DO SETOR DE INDÚSTRIA E ABASTECIMENTO	TOTAL								
		TESOURO	3.018.473,00		970.238,97	1.567.214,58				5.555.926,55
	09133 - ADMINISTRAÇÃO REGIONAL DE VICENTE PIRES	TOTAL								
		TESOURO	3.506.263,00		937.172,62	4.075.209,91				8.518.645,53
	09135 - ADMINISTRAÇÃO REGIONAL DA FERCAI	TOTAL								
		TESOURO	2.387.852,00		698.354,25	2.293.407,91				5.379.614,16
	09904 - FUNDO DOS DIREITOS DO IDOSO DO DISTRITO FEDERAL - FDI/DF	TOTAL								
		TESOURO			-					-
Total do Órgão			259.965.276,00	-	286.672.678,92	66.908.659,55	-	-	-	613.546.614,47



GOVERNO DO DISTRITO FEDERAL
SECRETARIA DE ESTADO DE FAZENDA
SUBSECRETARIA DE CONTABILIDADE

BALANÇO GERAL 2014

ÓRGÃO	UNIDADE ORÇAMENTÁRIA	TIPO DE FONTE	3-Despesas correntes			4-Despesas de Capital			Reserva	R\$ 1,00
			1-PESSOAL E ENCARGOS SOCIAIS	2-JUROS E ENCARGOS DA DÍVIDA	3-OUTRAS DESPESAS CORRENTES	4-INVESTIMENTO	5-INVERSÕES FINANCEIRAS	6-AMORTIZAÇÃO DA DÍVIDA	9-RESERVA DE CONTINGÊNCIA	
10000 - VICE-GOVERNADORIA DO DISTRITO FEDERAL	10101 - VICE-GOVERNADORIA DO DISTRITO FEDERAL	TOTAL								
		TESOURO	9.076.516,00		1.006.717,27	28.464,00				10.111.697,27
	Total do Órgão		9.076.516,00	-	1.006.717,27	28.464,00	-	-	-	10.111.697,27
11000 - SECRETARIA DE ESTADO DE GOVERNO DO DISTRITO FEDERAL	11101 - SECRETARIA DE ESTADO DE GOVERNO DO DISTRITO FEDERAL	TOTAL								
		TESOURO	35.078.523,00		18.580.871,15	309.615,99				53.969.010,14
	11905 - FUNDO GARANTIDOR DE PARCERIAS PÚBLICO-PRIVADAS DO DISTRITO FEDERAL	OUTRAS FONTES			9.950.000,00	50.000,00				10.000.000,00
	Total do Órgão		35.078.523,00	-	28.530.871,15	359.615,99	-	-	-	63.969.010,14
12000 - PROCURADORIA GERAL DO DISTRITO FEDERAL	12101 - PROCURADORIA GERAL DO DISTRITO FEDERAL	TOTAL								
		TESOURO	135.577.288,00		8.333.519,61	3.800,00				143.914.607,61
	12901 - FUNDO DA PROCURADORIA GERAL DO DISTRITO FEDERAL	TOTAL								
		TESOURO			6.216.527,29	17.150.527,03				23.367.054,32
	Total do Órgão		135.577.288,00	-	14.550.046,90	17.154.327,03	-	-	-	167.281.661,93
13000 - SECRETARIA DE ESTADO DE ADMINISTRAÇÃO PÚBLICA DO DISTRITO FEDERAL	13101 - SECRETARIA DE ESTADO DE ADMINISTRAÇÃO PÚBLICA DO DISTRITO FEDERAL	TOTAL								
		TESOURO	114.989.267,00		41.299.628,56					156.288.895,56
		Total	511.835,00		127.202.977,92	-	-	-	-	127.714.812,92
	13202 - INSTITUTO DE ASSISTÊNCIA À SAÚDE DOS SERVIDORES DO DISTRITO FEDERAL - INAS	TOTAL								
		TESOURO	511.835,00		22.156,92					533.991,92
		OUTRAS FONTES			127.180.821,00					127.180.821,00
		Total	1.632.771.121,00		29.995.223,28	9.862,00	-	-	441.688.691,00	2.104.464.897,28
	13203 - INSTITUTO DE PREVIDENCIA DOS SERVIDORES DO DISTRITO FEDERAL - IPREV	TOTAL								
		TESOURO	205.651.802,00		29.995.223,28	9.862,00				235.656.887,28
		OUTRAS FONTES	1.427.119.319,00		-				441.688.691,00	1.868.808.010,00
	13905 - FUNDO DE MELHORIA DA GESTÃO PÚBLICA - PRÓ GESTÃO	TOTAL								
		TESOURO			5.802.623,89	964.469,81				6.767.093,70
	Total do Órgão		1.748.272.223,00	-	204.300.453,65	974.331,81	-	-	441.688.691,00	2.395.235.699,46



GOVERNO DO DISTRITO FEDERAL
SECRETARIA DE ESTADO DE FAZENDA
SUBSECRETARIA DE CONTABILIDADE

BALANÇO GERAL 2014

ÓRGÃO	UNIDADE ORÇAMENTÁRIA	TIPO DE FONTE	3-Despesas correntes			4-Despesas de Capital			Reserva	R\$ 1,00
			1-PESSOAL E ENCARGOS SOCIAIS	2-JUROS E ENCARGOS DA DÍVIDA	3-OUTRAS DESPESAS CORRENTES	4-INVESTIMENTO	5-INVERSÕES FINANCEIRAS	6-AMORTIZAÇÃO DA DÍVIDA	9-RESERVA DE CONTINGÊNCIA	Total
14000 - SECRETARIA DE ESTADO DE AGRICULTURA E DESENVOLVIMENTO RURAL DO DISTRITO FEDERAL	14101 - SECRETARIA DE ESTADO DE AGRICULTURA E DESENVOLVIMENTO RURAL DO DISTRITO FEDERAL	TOTAL								
		TESOURO	72.286.916,00		11.658.122,18	50.292.562,90				134.237.601,08
	14203 - EMPRESA DE ASSISTÊNCIA TÉCNICA E EXTENSÃO RURAL DO DISTRITO FEDERAL - EMATER-DF	Total	91.419.470,00	-	9.678.381,10	1.614.271,80	-	-	-	102.712.122,90
		TOTAL								
		TESOURO	90.865.265,00		7.263.572,16	377.381,00				98.506.218,16
		OUTRAS FONTES	554.205,00		2.414.808,94	1.236.890,80				4.205.904,74
	14901 - FUNDO DE AVAL DO DISTRITO FEDERAL	TOTAL								
		TESOURO			19.543,00		-			19.543,00
	14902 - FUNDO DE DESENVOLVIMENTO RURAL DO DISTRITO FEDERAL	TOTAL								
		TESOURO			312.127,14	3.521.633,60	2.183.103,10			6.016.863,84
	14903 - FUNDO DISTRITAL DE SANIDADE ANIMAL - FDS	TOTAL								
		TESOURO			977,00					977,00
	Total do Órgão		163.706.386,00	-	21.669.150,42	55.428.468,30	2.183.103,10	-	-	242.987.107,82
16000 - SECRETARIA DE ESTADO DE CULTURA DO DISTRITO FEDERAL	16101 - SECRETARIA DE ESTADO DE CULTURA DO DISTRITO FEDERAL	TOTAL								
		TESOURO	59.043.906,00		79.037.388,69	9.587.212,40				147.668.507,09
	16903 - FUNDO DE APOIO À CULTURA - FAC	TOTAL								
		TESOURO			54.683.773,00	200.000,00				54.883.773,00
	Total do Órgão	-	59.043.906,00	-	133.721.161,69	9.787.212,40	-	-	-	202.552.280,09



ÓRGÃO	UNIDADE ORÇAMENTÁRIA	TIPO DE FONTE	3-Despesas correntes			4-Despesas de Capital			Reserva	R\$ 1,00
			1-PESSOAL E ENCARGOS SOCIAIS	2-JUROS E ENCARGOS DA DÍVIDA	3-OUTRAS DESPESAS CORRENTES	4-INVESTIMENTO	5-INVERSÕES FINANCEIRAS	6-AMORTIZAÇÃO DA DÍVIDA	9-RESERVA DE CONTINGÊNCIA	Total
17000 - SECRETARIA DE ESTADO DE DESENVOLVIMENTO SOCIAL E TRANSFERÊNCIA DE RENDA DO DISTRITO FEDERAL	17101 - SECRETARIA DE ESTADO DE DESENVOLVIMENTO SOCIAL E TRANSFERÊNCIA DE RENDA DO DISTRITO FEDERAL	TOTAL								
		TESOURO	171.360.327,00		160.846.185,49	16.201.776,41				348.408.288,90
	17902 - FUNDO DE ASSISTÊNCIA SOCIAL DO DISTRITO FEDERAL	TOTAL								
		TESOURO	2.023.925,00		98.933.441,96	3.200.122,00				104.157.488,96
	17906 - FUNDO DE COMBATE E ERRADICAÇÃO DA POBREZA	TOTAL								
		TESOURO			16.852.307,00					16.852.307,00
	Total do Órgão	TOTAL								
		TESOURO	173.384.252,00	-	276.631.934,45	19.401.898,41	-	-	-	469.418.084,86
18000 - SECRETARIA DE ESTADO DE EDUCAÇÃO DO DISTRITO FEDERAL	18101 - SECRETARIA DE ESTADO DE EDUCAÇÃO DO DISTRITO FEDERAL	TOTAL								
		TESOURO	1.706.970.920,00		726.064.530,04	328.760.185,02	-			2.761.795.635,06
	18202 - FUNDAÇÃO UNIVERSIDADE ABERTA DO DISTRITO FEDERAL - FUNAB	TOTAL								
		TESOURO			-	-				-
	18902 - FUNDO DE APOIO AO PROGRAMA PERMANENTE DE ALFABETIZAÇÃO E EDUCAÇÃO BÁSICA DE JOVENS E ADULTOS	TOTAL								
		TESOURO			-					-
	18903 - FUNDO DE MANUTENÇÃO E DESENVOLVIMENTO DA EDUCAÇÃO BÁSICA E VALORIZAÇÃO DOS PROFISSIONAIS DA EDUCAÇÃO - FUNDEB	TOTAL								
		TESOURO	1.702.888.215,00		36.139.676,05	904.603,00				1.739.932.494,05
	Total do Órgão		3.409.859.135,00	-	762.204.206,09	329.664.788,02	-	-	-	4.501.728.129,11



GOVERNO DO DISTRITO FEDERAL
SECRETARIA DE ESTADO DE FAZENDA
SUBSECRETARIA DE CONTABILIDADE

BALANÇO GERAL 2014

ÓRGÃO	UNIDADE ORÇAMENTÁRIA	TIPO DE FONTE	3-Despesas correntes			4-Despesas de Capital			Reserva	R\$ 1,00
			1-PESSOAL E ENCARGOS SOCIAIS	2-JUROS E ENCARGOS DA DÍVIDA	3-OUTRAS DESPESAS CORRENTES	4-INVESTIMENTO	5-INVERSÕES FINANCEIRAS	6-AMORTIZAÇÃO DA DÍVIDA	9-RESERVA DE CONTINGÊNCIA	
19000 - SECRETARIA DE ESTADO DE FAZENDA DO DISTRITO FEDERAL	19101 - SECRETARIA DE ESTADO DE FAZENDA DO DISTRITO FEDERAL	TOTAL								
		TESOURO	539.990.001,00	175.848.939,00	203.434.874,16	51.122.605,21	152.196.859,84	165.959.166,00		1.288.552.445,21
	19901 - FUNDO DE DESENVOLVIMENTO DO DISTRITO FEDERAL FUNDEF	TOTAL								
		TESOURO			56.934,27		256.991.511,49			257.048.445,76
19000 - SECRETARIA DE ESTADO DE FAZENDA DO DISTRITO FEDERAL	19902 - FUNDO DE MODERNIZAÇÃO E REAPARELHAMENTO DA ADMINISTRAÇÃO FAZENDÁRIA - FUNDAP	TOTAL								
		TESOURO			5.258.191,95	7.535.598,49	-			12.793.790,44
	Total do Órgão		539.990.001,00	175.848.939,00	208.750.000,38	58.658.203,70	409.188.371,33	165.959.166,00	-	1.558.394.681,41
20000 - SECRETARIA DE ESTADO DE DESENVOLVIMENTO ECONÔMICO DO DISTRITO FEDERAL	20101 - SECRETARIA DE ESTADO DE DESENVOLVIMENTO ECONÔMICO DO DISTRITO FEDERAL	TOTAL								
		TESOURO	12.166.952,00		9.019.212,30	14.691.670,00				35.877.834,30
	Total do Órgão		12.166.952,00	-	9.019.212,30	14.691.670,00	-	-	-	35.877.834,30
21000 - SECRETARIA DE ESTADO DE MEIO AMBIENTE E RECURSOS HÍDRICOS DO DISTRITO FEDERAL	21101 - SECRETARIA DE ESTADO DE MEIO AMBIENTE E RECURSOS HÍDRICOS DO DISTRITO FEDERAL	TOTAL								
		TESOURO	27.793.355,00		7.417.325,26	17.311.333,00				52.522.013,26
	21106 - JARDIM BOTANICO DE BRASILIA	TOTAL								
		TESOURO	4.288.039,00		839.928,39	-				5.127.967,39
		Total	109.747.304,00	-	267.629.804,68	11.813.082,37	-	-	-	389.190.191,05
	21203 - SERVICO DE LIMPEZA URBANA DO DISTRITO FEDERAL-SLU	TESOURO	109.747.304,00		267.628.084,68	10.516.882,47				387.892.271,15
		OUTRAS FONTES			1.720,00	1.296.199,90				1.297.919,90
		Total	19.050.000,00	-	29.376.277,00	4.865.000,00	-	-	-	53.291.277,00
	21206 - AGÊNCIA REGULADORA DE ÁGUAS, ENERGIA E SANEAMENTO DO DISTRITO FEDERAL	TOTAL								
		TESOURO	19.050.000,00		27.946.849,00	4.865.000,00				51.861.849,00
		OUTRAS FONTES			1.429.428,00					1.429.428,00



GOVERNO DO DISTRITO FEDERAL
SECRETARIA DE ESTADO DE FAZENDA
SUBSECRETARIA DE CONTABILIDADE

BALANÇO GERAL 2014

ÓRGÃO	UNIDADE ORÇAMENTÁRIA	TIPO DE FONTE	3-Despesas correntes			4-Despesas de Capital			Reserva	R\$ 1,00
			1-PESSOAL E ENCARGOS SOCIAIS	2-JUROS E ENCARGOS DA DÍVIDA	3-OUTRAS DESPESAS CORRENTES	4-INVESTIMENTO	5-INVERSÕES FINANCEIRAS	6-AMORTIZAÇÃO DA DÍVIDA		
21000 - SECRETARIA DE ESTADO DE MEIO AMBIENTE E RECURSOS HÍDRICOS	21207 - FUNDAÇÃO JARDIM ZOOLOGICO DE BRASILIA	Total	6.173.928,00	-	10.808.666,39	446.451,75	-	-	-	17.429.046,14
		TESOURO	5.814.928,00		10.246.232,39	-				16.061.160,39
		OUTRAS FONTES	359.000,00		562.434,00	446.451,75				1.367.885,75
	21208 - INSTITUTO DO MEIO AMBIENTE E RECURSOS HIDRICOS DO DISTRITO FEDERAL - BRASILIA AMBIENTAL	Total	41.222.422,00	-	11.440.742,24	1.621.094,00	-	-	-	54.284.258,24
		TESOURO	39.997.077,00		9.068.920,24	1.352.008,00				50.418.005,24
		OUTRAS FONTES	1.225.345,00		2.371.822,00	269.086,00				3.866.253,00
	21901 - FUNDO ÚNICO DE MEIO AMBIENTE DO DISTRITO FEDERAL	Total			4.580.382,00	2.000.000,00				6.580.382,00
		TESOURO								
	Total do Órgão		208.275.048,00	-	332.093.125,96	38.056.961,12	-	-	-	578.425.135,08
22000 - SECRETARIA DE ESTADO DE OBRAS DO DISTRITO FEDERAL	22101 - SECRETARIA DE ESTADO DE OBRAS DO DISTRITO FEDERAL	Total								
		TESOURO	16.740.918,00		16.939.761,12	714.689.217,44	-			748.369.896,56
	22201 - COMPANHIA URBANIZADORA DA NOVA CAPITAL DO BRASIL - NOVACAP	Total	342.766.501,00	3.464.000,00	176.380.928,89	747.664.379,53	-	6.398.000,00	-	1.276.673.809,42
		TESOURO	342.766.501,00	3.464.000,00	169.865.210,89	300.658.902,53		6.398.000,00		823.152.614,42
		OUTRAS FONTES			6.515.718,00	447.005.477,00				453.521.195,00
		Total								
	Total do Órgão		359.507.419,00	3.464.000,00	193.320.690,01	1.462.353.596,97	-	6.398.000,00	-	2.025.043.705,98
23000 - SECRETARIA DE ESTADO DE SAÚDE DO DISTRITO FEDERAL	23202 - FUNDAÇÃO HEMOCENTRO DE BRASÍLIA - FHB	Total	1.030.000,00	-	32.200.449,46	2.773.000,00	-	-	-	36.003.449,46
		TESOURO	678.000,00		28.220.887,46	2.629.000,00				31.527.887,46
		OUTRAS FONTES	352.000,00		3.979.562,00	144.000,00				4.475.562,00
		Total								



GOVERNO DO DISTRITO FEDERAL
SECRETARIA DE ESTADO DE FAZENDA
SUBSECRETARIA DE CONTABILIDADE

BALANÇO GERAL 2014

ÓRGÃO	UNIDADE ORÇAMENTÁRIA	TIPO DE FONTE	3-Despesas correntes			4-Despesas de Capital			Reserva	R\$ 1,00
			1-PESSOAL E ENCARGOS SOCIAIS	2-JUROS E ENCARGOS DA DÍVIDA	3-OUTRAS DESPESAS CORRENTES	4-INVESTIMENTO	5-INVERSÕES FINANCEIRAS	6-AMORTIZAÇÃO DA DÍVIDA	9-RESERVA DE CONTINGÊNCIA	Total
23000 - SECRETARIA DE ESTADO DE SAÚDE DO DISTRITO FEDERAL	23203 - FUNDAÇÃO DE ENSINO E PESQUISA EM CIÊNCIAS DA SAÚDE - FEPECS	Total	8.422.752,00	-	3.449.563,93	1.075.334,24	-	-	-	12.947.650,17
		TESOURO	8.422.752,00		1.742.351,93	43.609,24				10.208.713,17
		OUTRAS FONTES			1.707.212,00	1.031.725,00				2.738.937,00
	23901 - FUNDO DE SAÚDE DO DISTRITO FEDERAL	TOTAL								
		TESOURO	1.671.007.571,00		1.949.993.065,76	113.343.788,12	-			3.734.344.424,88
	Total do Órgão		1.680.460.323,00	-	1.985.643.079,15	117.192.122,36	-	-	-	3.783.295.524,51
24000 - SECRETARIA DE ESTADO DE SEGURANÇA PÚBLICA	24101 - SECRETARIA DE ESTADO DE SEGURANÇA PÚBLICA DO DISTRITO FEDERAL	TOTAL								
		TESOURO	167.407.273,00		131.900.059,14	160.205.792,52				459.513.124,66
		OUTRAS FONTES								
	24103 - POLÍCIA MILITAR DO DISTRITO FEDERAL	TOTAL								
		TESOURO	9.612.933,00		19.857.258,00	14.176.911,00				43.647.102,00
	24104 - CORPO DE BOMBEIROS MILITAR DO DISTRITO FEDERAL	TOTAL								
		TESOURO	4.271.006,00		1.180.546,00	4.108.000,00				9.559.552,00
	24105 - POLÍCIA CIVIL DO DISTRITO FEDERAL	TOTAL								
		TESOURO	27.474.226,00		1.496.121,00	2,00				28.970.349,00
	24201 - DEPARTAMENTO DE TRÂNSITO - DETRAN	Total	176.215.970,00	-	273.825.520,00	54.295.597,00	-	-	-	504.337.087,00
		TESOURO			2.500.000,00					2.500.000,00
		OUTRAS FONTES	176.215.970,00		271.325.520,00	54.295.597,00				501.837.087,00
	24202 - FUNDAÇÃO DE AMPARO AO TRABALHADOR PRESO - FUNAP	Total	3.042.999,00	-	20.762.391,96	148.040,00	-	-	-	23.953.430,96
		TESOURO	3.042.999,00		300.908,00					3.343.907,00
		OUTRAS FONTES			20.461.483,96	148.040,00				20.609.523,96
	24901 - FUNDO DE SAÚDE DA POLÍCIA MILITAR	TESOURO			2.543.046,00					2.543.046,00
	24902 - FUNDO DE SAÚDE DO CORPO DE BOMBEIROS	TOTAL TESOURO			2.295.705,00					2.295.705,00



ÓRGÃO	UNIDADE ORÇAMENTÁRIA	TIPO DE FONTE	3-Despesas correntes			4-Despesas de Capital			Reserva	R\$ 1,00 Total
			1-PESSOAL E ENCARGOS SOCIAIS	2-JUROS E ENCARGOS DA DÍVIDA	3-OUTRAS DESPESAS CORRENTES	4-INVESTIMENTO	5-INVERSÕES FINANCEIRAS	6-AMORTIZAÇÃO DA DÍVIDA	9-RESERVA DE CONTINGÊNCIA	
24000 - SECRETARIA DE ESTADO DE SEGURANÇA PÚBLICA DO DISTRITO FEDERAL	24904 - FUNDO DE MODERNIZAÇÃO, MANUTENÇÃO E REEQUIPAMENTO DA POLÍCIA MILITAR DO DISTRITO FEDERAL - FUNPM	TOTAL TESOURO			-	4.655.316,00				4.655.316,00
	24905 - FUNDO DE MODERNIZAÇÃO, MANUTENÇÃO E REEQUIPAMENTO DO CORPO DE BOMBEIROS MILITAR DO DISTRITO	TOTAL TESOURO			462.225,00	3.229.555,00				3.691.780,00
	24906 - FUNDO DE MODERNIZAÇÃO, MANUTENÇÃO E REEQUIPAMENTO DA POLÍCIA CIVIL DO DISTRITO FEDERAL - FUNPCDF	TOTAL TESOURO			1.499.308,60	10.443.789,00				11.943.097,60
	24908 - FUNDO PENITENCIÁRIO DO DISTRITO FEDERAL - FUNPDF	TOTAL TESOURO			182.363,88	5.478.823,31				5.661.187,19
	Total do Órgão		388.024.407,00	-	456.004.544,58	256.741.825,83	-	-	-	1.100.770.777,41
25000 - SECRETARIA DE ESTADO DE TRABALHO DO DISTRITO FEDERAL	25101 - SECRETARIA DE ESTADO DE TRABALHO DO DISTRITO FEDERAL	TOTAL TESOURO	20.946.271,00		20.916.419,80	2.175.287,00				44.037.977,80
	25902 - FUNDO PARA GERAÇÃO DE EMPREGO E RENDA DO DISTRITO FEDERAL - FUNGER	TOTAL TESOURO			4.883.931,00		17.117.690,00			22.001.621,00
	Total do Órgão		20.946.271,00	-	25.800.350,80	2.175.287,00	17.117.690,00	-	-	66.039.598,80



GOVERNO DO DISTRITO FEDERAL
SECRETARIA DE ESTADO DE FAZENDA
SUBSECRETARIA DE CONTABILIDADE

BALANÇO GERAL 2014

ÓRGÃO	UNIDADE ORÇAMENTÁRIA	TIPO DE FONTE	3-Despesas correntes			4-Despesas de Capital			Reserva	R\$ 1,00
			1-PESSOAL E ENCARGOS SOCIAIS	2-JUROS E ENCARGOS DA DÍVIDA	3-OUTRAS DESPESAS CORRENTES	4-INVESTIMENTO	5-INVERSÕES FINANCEIRAS	6-AMORTIZAÇÃO DA DÍVIDA	9-RESERVA DE CONTINGÊNCIA	Total
26000 - SECRETARIA DE ESTADO DE TRANSPORTES DO DISTRITO FEDERAL	26101 - SECRETARIA DE ESTADO DE TRANSPORTES DO DISTRITO FEDERAL	TOTAL								
		TESOURO	42.821.109,00		85.379.086,85	809.651.432,00				937.851.627,85
		Total	5.176.529,00	2.190.000,00	11.037.137,03	1.275.857,13	-	4.936.561,54	-	24.616.084,70
	26201 - SOCIEDADE DE TRANSPORTES COLETIVOS DE BRASÍLIA - TCB	TOTAL								
		TESOURO	3.976.529,00		1.436.454,03	-		3.702.420,54		9.115.403,57
		OUTRAS FONTES	1.200.000,00	2.190.000,00	9.600.683,00	1.275.857,13		1.234.141,00		15.500.681,13
	26204 - TRANSPORTE URBANO DO DISTRITO FEDERAL - DFTRANS	Total	28.806.007,00	-	248.822.609,44	1.123.045,00	-	-	-	278.751.661,44
		TOTAL								
		TESOURO	28.806.007,00		221.890.360,62	-				250.696.367,62
		OUTRAS FONTES			26.932.248,82	1.123.045,00				28.055.293,82
		Total	121.433.899,00	-	114.369.858,91	152.581.685,05	-	-	-	388.385.442,96
	26205 - DEPARTAMENTO DE ESTRADAS DE RODAGEM - DER	TOTAL								
		TESOURO	121.433.899,00		50.773.484,38	96.622.636,21				268.830.019,59
		OUTRAS FONTES			63.596.374,53	55.959.048,84				119.555.423,37
	26206 - COMPANHIA DO METROPOLITANO DO DISTRITO FEDERAL - METRÔ- DF	Total	165.429.156,00	30.000,00	146.172.429,05	35.335.623,26	-	2.229.382,00	-	349.196.590,31
		TOTAL								
		TESOURO	123.866.213,00		59.027.502,00	18.984.726,21				201.878.441,21
		OUTRAS FONTES	41.562.943,00	30.000,00	87.144.927,05	16.350.897,05		2.229.382,00		147.318.149,10
		Total	-	-	29.739.459,00	1.953.567,00	-	-	-	31.693.026,00
		TOTAL								
	26905 - FUNDO DE TRANSPORTE PÚBLICO COLETIVO DO DISTRITO FEDERAL	TESOURO			12.150.000,00	1.953.567,00				14.103.567,00
		OUTRAS FONTES			17.589.459,00	-				17.589.459,00
Total do Órgão			363.666.700,00	2.220.000,00	635.520.580,28	1.001.921.209,44	-	7.165.943,54	-	2.010.494.433,26



GOVERNO DO DISTRITO FEDERAL
SECRETARIA DE ESTADO DE FAZENDA
SUBSECRETARIA DE CONTABILIDADE

BALANÇO GERAL 2014

ÓRGÃO	UNIDADE ORÇAMENTÁRIA	TIPO DE FONTE	3-Despesas correntes			4-Despesas de Capital			Reserva	R\$ 1,00
			1-PESSOAL E ENCARGOS SOCIAIS	2-JUROS E ENCARGOS DA DÍVIDA	3-OUTRAS DESPESAS CORRENTES	4-INVESTIMENTO	5-INVERSÕES FINANCEIRAS	6-AMORTIZAÇÃO DA DÍVIDA	9-RESERVA DE CONTINGÊNCIA	
27000 - SECRETARIA DE ESTADO DE TURISMO E PROJETOS ESPECIAIS DO DISTRITO FEDERAL	27101 - SECRETARIA DE ESTADO DE TURISMO E PROJETOS ESPECIAIS DO DISTRITO FEDERAL	TOTAL								
		TESOURO	9.092.235,00		20.132.267,80	42.613.850,08				71.838.352,88
	27901 - FUNDO DE FOMENTO À INDÚSTRIA DO TURISMO NO DISTRITO FEDERAL	TOTAL								
		TESOURO			202.568,00					202.568,00
	Total do Órgão		9.092.235,00	-	20.334.835,80	42.613.850,08	-	-	-	72.040.920,88
28000 - SECRETARIA DE ESTADO DE HABITAÇÃO, REGULARIZAÇÃO E DESENVOLVIMENTO URBANO DO DISTRITO FEDERAL	28101 - SECRETARIA DE ESTADO DE HABITAÇÃO, REGULARIZAÇÃO E DESENVOLVIMENTO URBANO DO DISTRITO FEDERAL	TOTAL								
		TESOURO	42.474.666,00		7.421.114,47	84.457.584,34				134.353.364,81
		Total	14.786.133,00	2.664.529,00	61.489.878,30	125.218.054,00	-	8.250.571,00	-	212.409.165,30
	28209 - COMPANHIA DE DESENVOLVIMENTO HABITACIONAL DO DISTRITO FEDERAL - CODHAB	TOTAL								
		TESOURO	14.274.834,00		7.678.724,30	62.500.153,00		5.703.000,00		90.156.711,30
		OUTRAS FONTES	511.299,00	2.664.529,00	53.811.154,00	62.717.901,00		2.547.571,00		122.252.454,00
	28901 - FUNDO DE DESENVOLVIMENTO URBANO DO DISTRITO FEDERAL	TOTAL								
		TESOURO			10.462.531,00	21.156.942,10				31.619.473,10
	28905 - FUNDO DISTRITAL DE HABITAÇÃO DE INTERESSE SOCIAL - FUNDHIS	TOTAL								
		TESOURO			4.717.663,00	149.863.720,00				154.581.383,00
	Total do Órgão		57.260.799,00	2.664.529,00	84.091.186,77	380.696.300,44	-	8.250.571,00	-	532.963.386,21



GOVERNO DO DISTRITO FEDERAL
SECRETARIA DE ESTADO DE FAZENDA
SUBSECRETARIA DE CONTABILIDADE

BALANÇO GERAL 2014

ÓRGÃO	UNIDADE ORÇAMENTÁRIA	TIPO DE FONTE	3-Despesas correntes			4-Despesas de Capital			Reserva	R\$ 1,00
			1-PESSOAL E ENCARGOS SOCIAIS	2-JUROS E ENCARGOS DA DÍVIDA	3-OUTRAS DESPESAS CORRENTES	4-INVESTIMENTO	5-INVERSÕES FINANCEIRAS	6-AMORTIZAÇÃO DA DÍVIDA	9-RESERVA DE CONTINGÊNCIA	
32000 - SECRETARIA DE ESTADO DE PLANEJAMENTO E ORÇAMENTO DO DISTRITO FEDERAL	32101 - SECRETARIA DE ESTADO DE PLANEJAMENTO E ORÇAMENTO DO DISTRITO FEDERAL	TOTAL								
		TESOURO	78.275.307,00		404.607.558,39	19.600.301,00				502.483.166,39
	32201 - COMPANHIA DE PLANEJAMENTO DO DISTRITO FEDERAL - CODEPLAN	Total	108.396.883,00	-	27.248.707,70	65.038,00	-	-	-	135.710.628,70
		TESOURO	108.396.883,00		27.069.421,70	-				135.466.304,70
	32204 - SOCIEDADE DE ABASTECIMENTO DE BRASILIA S/A - SAB	OUTRAS FONTES			179.286,00	65.038,00				244.324,00
		Total	37.443.421,00	-	6.827.297,00	19.040,00	-	-	-	44.289.758,00
		TESOURO	36.459.356,00		5.540.562,00					41.999.918,00
		OUTRAS FONTES	984.065,00		1.286.735,00	19.040,00				2.289.840,00
	Total do Órgão		224.115.611,00	-	438.683.563,09	19.684.379,00	-	-	-	682.483.553,09
34000 - SECRETARIA DE ESTADO DE ESPORTE DO DISTRITO FEDERAL	34101 - SECRETARIA DE ESTADO DE ESPORTE DO DISTRITO FEDERAL	TOTAL								
		TESOURO	16.807.499,00		47.552.889,73	8.819.046,24				73.179.434,97
	34902 - FUNDO DE APOIO AO ESPORTE	TOTAL								
		TESOURO			11.630.162,00					11.630.162,00
	Total do Órgão		16.807.499,00	-	59.183.051,73	8.819.046,24	-	-	-	84.809.596,97
40000 - SECRETARIA DE ESTADO DE CIÊNCIA, TECNOLOGIA E INOVAÇÃO DO DISTRITO FEDERAL	40101 - SECRETARIA DE ESTADO DE CIÊNCIA, TECNOLOGIA E INOVAÇÃO DO DISTRITO FEDERAL	TOTAL								
		TESOURO	6.590.641,00		4.761.907,90	-				11.352.548,90
	40201 - FUNDAÇÃO DE APOIO À PESQUISA - FAP	Total	5.405.013,00	-	74.989.634,44	14.109.934,45	-	-	-	94.504.581,89
		TESOURO	5.405.013,00		58.558.764,44	9.421.686,45				73.385.463,89
		OUTRAS FONTES			16.430.870,00	4.688.248,00				21.119.118,00
		Total do Órgão	11.995.654,00	-	79.751.542,34	14.109.934,45	-	-	-	105.857.130,79



GOVERNO DO DISTRITO FEDERAL
SECRETARIA DE ESTADO DE FAZENDA
SUBSECRETARIA DE CONTABILIDADE

BALANÇO GERAL 2014

ÓRGÃO	UNIDADE ORÇAMENTÁRIA	TIPO DE FONTE	3-Despesas correntes			4-Despesas de Capital			Reserva	R\$ 1,00
			1-PESSOAL E ENCARGOS SOCIAIS	2-JUROS E ENCARGOS DA DÍVIDA	3-OUTRAS DESPESAS CORRENTES	4-INVESTIMENTO	5-INVERSÕES FINANCEIRAS	6-AMORTIZAÇÃO DA DÍVIDA	9-RESERVA DE CONTINGÊNCIA	Total
44000 - SECRETARIA DE ESTADO DE JUSTIÇA, DIREITOS HUMANOS E CIDADANIA DO DISTRITO FEDERAL	44101 - SECRETARIA DE ESTADO DE JUSTIÇA, DIREITOS HUMANOS E CIDADANIA DO DISTRITO FEDERAL	TOTAL								
		TESOURO	68.678.023,00		26.645.774,80	400.000,00				95.723.797,80
		44902 - FUNDO DE DEFESA DOS DIREITOS DO CONSUMIDOR	TOTAL							
		TESOURO		7.292.020,00	4.058.957,00				11.350.977,00	
	44906 - FUNDO ANTIDROGAS DO DISTRITO FEDERAL - FUNPAD	TOTAL								
	TESOURO			2.722.681,00					2.722.681,00	
	Total do Órgão		68.678.023,00	-	36.660.475,80	4.458.957,00	-	-	-	109.797.455,80
45000 - SECRETARIA DE ESTADO DE TRANSPARÊNCIA E CONTROLE DO DISTRITO FEDERAL	45101 - SECRETARIA DE ESTADO DE TRANSPARÊNCIA E CONTROLE DO DISTRITO FEDERAL	TOTAL								
		TESOURO	56.608.691,00		4.042.167,00	751.128,00				61.401.986,00
	Total do Órgão		56.608.691,00	-	4.042.167,00	751.128,00	-	-	-	61.401.986,00
48000 - DEFENSORIA PÚBLICA DO DISTRITO FEDERAL	48101 - DEFENSORIA PÚBLICA DO DISTRITO FEDERAL	TOTAL								
		TESOURO	124.143.277,00		13.806.074,50	-				137.949.351,50
	48901 - FUNDO DE APOIO AO APARELHAMENTO DA DEFENSORIA PÚBLICA DO DISTRITO FEDERAL	TOTAL								
		TESOURO			1.961.477,73	968.565,78				2.930.043,51
	Total do Órgão		124.143.277,00	-	15.767.552,23	968.565,78	-	-	-	140.879.395,01
49000 - SECRETARIA DE ESTADO DA ORDEM PÚBLICA E SOCIAL DO DISTRITO FEDERAL	49101 - SECRETARIA DE ESTADO DA ORDEM PÚBLICA E SOCIAL DO DISTRITO FEDERAL	TOTAL								
		TESOURO	6.436.460,00		1.260.589,35	-				7.697.049,35
	49201 - AGENCIA DE FISCALIZAÇÃO DO DISTRITO FEDERAL - AGEFIS	TOTAL								
		TESOURO	171.271.188,00		34.222.061,27	673.406,00				206.166.655,27
	Total do Órgão		177.707.648,00	-	35.482.650,62	673.406,00	-	-	-	213.863.704,62



GOVERNO DO DISTRITO FEDERAL
SECRETARIA DE ESTADO DE FAZENDA
SUBSECRETARIA DE CONTABILIDADE

BALANÇO GERAL 2014

ÓRGÃO	UNIDADE ORÇAMENTÁRIA	TIPO DE FONTE	3-Despesas correntes			4-Despesas de Capital			Reserva	R\$ 1,00
			1-PESSOAL E ENCARGOS SOCIAIS	2-JUROS E ENCARGOS DA DÍVIDA	3-OUTRAS DESPESAS CORRENTES	4-INVESTIMENTO	5-INVERSÕES FINANCEIRAS	6-AMORTIZAÇÃO DA DÍVIDA	9-RESERVA DE CONTINGÊNCIA	
50000 - SECRETARIA DE ESTADO DE PUBLICIDADE INSTITUCIONAL DO DISTRITO FEDERAL	50101 - SECRETARIA DE ESTADO DE PUBLICIDADE INSTITUCIONAL DO DISTRITO FEDERAL	TOTAL								
		TESOURO	10.939.389,00		120.609.262,73					131.548.651,73
	Total do Órgão		10.939.389,00	-	120.609.262,73	-	-	-	-	131.548.651,73
51000 - SECRETARIA DE ESTADO DA CRIANÇA DO DISTRITO FEDERAL	51101 - SECRETARIA DE ESTADO DA CRIANÇA DO DISTRITO FEDERAL	TOTAL								
		TESOURO	229.460.719,00		41.703.981,07	23.581.002,42				294.745.702,49
	51901 - FUNDO DOS DIREITOS DA CRIANÇA E DO ADOLESCENTE	TOTAL								
		TESOURO			6.494.722,00	2.129.662,00				8.624.384,00
	Total do Órgão		229.460.719,00	-	48.198.703,07	25.710.664,42	-	-	-	303.370.086,49
52000 - SECRETARIA DE ESTADO DE DEFESA CIVIL DO DISTRITO FEDERAL	52101 - SECRETARIA DE ESTADO DE DEFESA CIVIL DO DISTRITO FEDERAL	TOTAL								
		TESOURO	8.303.224,00		1.742.008,00					10.045.232,00
	Total do Órgão		8.303.224,00	-	1.742.008,00	-	-	-	-	10.045.232,00
53000 - SECRETARIA DE ESTADO DE MICRO E PEQUENA EMPRESA E ECONOMIA SOLIDÁRIA DO DISTRITO FEDERAL	53101 - SECRETARIA DE ESTADO DE MICRO E PEQUENA EMPRESA E ECONOMIA SOLIDÁRIA DO DISTRITO FEDERAL	TOTAL								
		TESOURO	5.173.008,00		1.617.752,21	250.301,60				7.041.061,81
	Total do Órgão		5.173.008,00	-	1.617.752,21	250.301,60	-	-	-	7.041.061,81



GOVERNO DO DISTRITO FEDERAL
SECRETARIA DE ESTADO DE FAZENDA
SUBSECRETARIA DE CONTABILIDADE

BALANÇO GERAL 2014

ÓRGÃO	UNIDADE ORÇAMENTÁRIA	TIPO DE FONTE	3-Despesas correntes			4-Despesas de Capital			Reserva	R\$ 1,00
			1-PESSOAL E ENCARGOS SOCIAIS	2-JUROS E ENCARGOS DA DÍVIDA	3-OUTRAS DESPESAS CORRENTES	4-INVESTIMENTO	5-INVERSÕES FINANCEIRAS	6-AMORTIZAÇÃO DA DÍVIDA	9-RESERVA DE CONTINGÊNCIA	
54000 - SECRETARIA DE ESTADO DE ASSUNTOS ESTRATÉGICOS DO DISTRITO FEDERAL	54101 - SECRETARIA DE ESTADO DE ASSUNTOS ESTRATÉGICOS DO DISTRITO FEDERAL	TOTAL								
		TESOURO	3.721.908,00		6.616.077,76	8.040,48				10.346.026,24
	Total do Órgão		3.721.908,00	-	6.616.077,76	8.040,48	-	-	-	10.346.026,24
55000 - SECRETARIA DE ESTADO DE REGULARIZAÇÃO DE CONDOMÍNIOS DO DISTRITO FEDERAL	55101 - SECRETARIA DE ESTADO DE REGULARIZAÇÃO DE CONDOMÍNIOS DO DISTRITO FEDERAL	TOTAL								
		TESOURO	11.005.586,00		922.161,28	107.533,00				12.035.280,28
	Total do Órgão		11.005.586,00	-	922.161,28	107.533,00	-	-	-	12.035.280,28
56000 - COORDENADORIA DE INTEGRAÇÃO DAS AÇÕES SOCIAIS DO DISTRITO FEDERAL -	56102 - COORDENADORIA DE INTEGRAÇÃO DAS AÇÕES SOCIAIS DO DISTRITO FEDERAL - CIAS	TOTAL								
		TESOURO	11.125.496,00		15.985.806,00	593.543,00				27.704.845,00
	Total do Órgão		11.125.496,00	-	15.985.806,00	593.543,00	-	-	-	27.704.845,00
57000 - SECRETARIA DE ESTADO DA MULHER DO DISTRITO FEDERAL	57101 - SECRETARIA DE ESTADO DA MULHER DO DISTRITO FEDERAL	TOTAL								
		TESOURO	16.240.173,00		3.470.559,71	623.498,77				20.334.231,48
	Total do Órgão		16.240.173,00	-	3.470.559,71	623.498,77	-	-	-	20.334.231,48
Total Geral Unidade Orçamentária			11.100.031.446,00	184.197.468,00	6.695.491.560,14	3.965.738.660,19	428.489.164,43	187.773.680,54	441.688.691,00	23.003.410.670,30
Total Tesouro			9.449.947.300,00	179.312.939,00	5.971.019.292,84	3.317.616.117,72	428.489.164,43	181.762.586,54	-	19.528.147.400,53
Total Outras Fontes			1.650.084.146,00	4.884.529,00	724.472.267,30	648.122.542,47	-	6.011.094,00	441.688.691,00	3.475.263.269,77
Total Geral Órgão			11.100.031.446,00	184.197.468,00	6.695.491.560,14	3.965.738.660,19	428.489.164,43	187.773.680,54	441.688.691,00	23.003.410.670,30

Fonte: Sistema Integrado de Administração Financeira e Contábil-SIAC/SIGGO/GDF



10. -EXECUÇÃO DA DESPESA POR ÓRGÃO, UNIDADE GESTORA E GRUPO DE DESPESA - DESPESA AUTORIZADA – 2014

R\$ 1,00

ÓRGÃO	UNIDADE GESTORA	TIPO FONTE	3-Despesa corrente		4-Despesa de Capital				9-RESERVA DE CONTINGÊNCIA	Total
			1-PESSOAL E ENCARGOS SOCIAIS	2-JUROS E ENCARGOS DA DÍVIDA	3-OUTRAS DESPESAS CORRENTES	4-INVESTIMENTO	5-INVERSÕES FINANCEIRAS	6-AMORTIZAÇÃO DA DÍVIDA		
01000 - CAMARA LEGISLATIVA DO DISTRITO FEDERAL	010101 - CÂMARA LEGISLATIVA DO DISTRITO FEDERAL	TOTAL								
		TESOURO	287.400.000,00		71.073.000,00	9.777.000,00				368.250.000,00
	010901 - FUNDO DE ASSISTÊNCIA À SAÚDE DA CLDF.	TOTAL								
		TESOURO			26.475.400,00					26.475.400,00
02000 - TRIBUNAL DE CONTAS DO DISTRITO FEDERAL	190201 - COMPANHIA URB. DA NOVA CAPITAL DO BRASIL-NOVACAP	TOTAL								
		TESOURO				35.000,00				35.000,00
	020101 - TRIBUNAL DE CONTAS DO DISTRITO FEDERAL	TOTAL								
		TESOURO	203.251.880,00		49.345.000,00	4.358.870,00				256.955.750,00
09000 - SECRETARIA DE ESTADO DA CASA CIVIL DO DISTRITO FEDERAL	090101 - CASA CIVIL DA GOVERNADORIA DO DISTRITO FEDERAL	TOTAL								
		TESOURO	78.043.881,00		207.491.594,08	2.372.152,16				287.907.627,24
	110101 - SECRETARIA DE ESTADO DE GOVERNO	TOTAL								
		TESOURO			1.906.602,54	18.561,00				1.925.163,54
	110904 - FUNDO DOS DIREITOS DO IDOSO DO DF - FDI/DF	TOTAL								
		TESOURO			-					-
	130201 - COMPANHIA DE PLANEJ. DO DISTRITO FEDERAL-CODEPLAN	TOTAL								
		TESOURO			915.513,12					915.513,12
	170101 - SECRETARIA DE ESTADO DE SAÚDE DO DISTRITO FEDERAL	TOTAL								
		TESOURO			1.300.000,00					1.300.000,00
	180101 - SEC. DE EST. DE DESENV. SOC. E TRANSF. DE RENDA DF	TOTAL								
		TESOURO				-				-
	190103 - ADMINISTRAÇÃO REGIONAL DE BRASÍLIA	TOTAL								
		TESOURO	6.903.547,00		7.658.412,62	200.350,00				14.762.309,62
	190104 - ADMINISTRAÇÃO REGIONAL DO GAMA	TOTAL								
		TESOURO	11.396.790,00		1.699.587,30	2.251.888,33				15.348.265,63
	190105 - ADMINISTRAÇÃO REGIONAL DE TAGUATINGA	TOTAL								
		TESOURO	14.273.258,00		3.874.631,62	1.918.273,04				20.066.162,66
	190106 - ADMINISTRAÇÃO REGIONAL DE BRAZILÂNDIA	TOTAL								
		TESOURO	6.934.704,00		3.390.863,63	14.494,99				10.340.062,62
	190107 - ADMINISTRAÇÃO REGIONAL DE SOBRADINHO	TOTAL								
		TESOURO	8.641.310,00		1.871.976,34	654.946,99				11.168.233,33
	190108 - ADMINISTRAÇÃO REGIONAL DE PLANALTINA	TOTAL								
		TESOURO	8.472.906,00		4.402.669,26	718.257,85				13.593.833,11
	190109 - ADMINISTRAÇÃO REGIONAL DO PARANOÁ	TOTAL								
		TESOURO	4.044.956,00		1.802.344,55	4.266.723,18				10.114.023,73



R\$ 1,00

ÓRGÃO	UNIDADE GESTORA	TIPO FONTE	3-Despesa corrente		4-Despesa de Capital		5-INVERSÕES FINANCEIRAS	6-AMORTIZAÇÃO DA DÍVIDA	9-RESERVA DE CONTINGÊNCIA	Total
			1-PESSOAL E ENCARGOS SOCIAIS	2-JUROS E ENCARGOS DA DÍVIDA	3-OUTRAS DESPESAS CORRENTES	4-INVESTIMENTO				
09000 - SECRETARIA DE ESTADO DA CASA CIVIL DO DISTRITO FEDERAL	190110 - ADMINISTRAÇÃO REGIONAL DO NÚCLEO BANDEIRANTE	TOTAL TESOURO	5.524.699,00		1.506.822,34	2.347.355,32				9.378.876,66
	190111 - ADMINISTRAÇÃO REGIONAL DE CEILÂNDIA	TOTAL TESOURO	12.062.079,00		4.223.099,58	5.545.758,91	-			21.830.937,49
	190112 - ADMINISTRAÇÃO REGIONAL DO GUARÁ	TOTAL TESOURO	8.341.158,00		2.334.257,52	4.969.022,47				15.644.437,99
	190113 - ADMINISTRAÇÃO REGIONAL DO CRUZEIRO	TOTAL TESOURO	3.554.244,00		1.173.849,65	2.480.480,67				7.208.574,32
	190114 - ADMINISTRAÇÃO REGIONAL DE SAMAMBAIA	TOTAL TESOURO	9.504.797,00		1.618.033,98	1.664.067,54				12.786.898,52
	190115 - ADMINISTRAÇÃO REGIONAL DE SANTA MARIA	TOTAL TESOURO	7.524.178,00		1.395.256,95	594.654,65				9.514.089,60
	190116 - ADMINISTRAÇÃO REGIONAL DE SÃO SEBASTIÃO	TOTAL TESOURO	4.306.513,00		1.251.012,21	5.551.940,31				11.109.465,52
	190117 - ADMINISTRAÇÃO REGIONAL DO RECANTO DAS EMAS	TOTAL TESOURO	5.542.708,00		1.954.549,77	3.937.293,53				11.434.551,30
	190118 - ADMINISTRAÇÃO REGIONAL DO LAGO SUL	TOTAL TESOURO	4.394.467,00		683.471,68	21.870,00				5.099.808,68
	190119 - ADMINISTRAÇÃO REGIONAL DO RIACHO FUNDO	TOTAL TESOURO	5.410.085,00		2.196.070,70	2.004.135,02				9.610.290,72
	190120 - ADMINISTRAÇÃO REGIONAL DO LAGO NORTE	TOTAL TESOURO	4.227.969,00		1.131.317,02	-				5.359.286,02
	190121 - ADMINISTRAÇÃO REGIONAL DA CANDANGOLÂNDIA	TOTAL TESOURO	3.471.560,00		649.703,00	726.786,00				4.848.049,00
	190122 - ADMINISTRAÇÃO REGIONAL DE ÁGUAS CLARAS	TOTAL TESOURO	6.691.742,00		1.727.226,42	375.835,00				8.794.803,42
	190123 - ADMINISTRAÇÃO REGIONAL DO RIACHO FUNDO II	TOTAL TESOURO	3.646.979,00		842.818,76	2.902.221,62				7.392.019,38
	190124 - ADMINISTRAÇÃO REGIONAL DO SUDOESTE/OCTOGONAL	TOTAL TESOURO	3.454.293,00		850.947,22	266.029,00				4.571.269,22
	190125 - ADMINISTRAÇÃO REGIONAL DO VARUÃO	TOTAL TESOURO	3.635.640,00		590.868,89	2.986.152,32				7.212.661,21
	190126 - ADMINISTRAÇÃO REGIONAL DO PARK WAY	TOTAL TESOURO	3.469.876,00		816.592,73	709.122,00				4.995.590,73
	190127 - ADMINISTRAÇÃO REGIONAL SETOR COMPL. IND. E ABAST.	TOTAL TESOURO	3.422.938,00		689.259,01	1.757.925,42				5.870.122,43
	190128 - ADMINISTRAÇÃO REGIONAL DE SOBRADINHO II	TOTAL TESOURO	4.029.640,00		946.866,18	290.637,77				5.267.143,95
	190129 - ADMINISTRAÇÃO REGIONAL DO JARDIM BOTÂNICO	TOTAL TESOURO	3.663.966,00		666.662,00	731.290,47				5.061.918,47



R\$ 1,00

ÓRGÃO	UNIDADE GESTORA	TIPO FONTE	3-Despesa corrente		4-Despesa de Capital		5-INVERSÕES FINANCEIRAS	6-AMORTIZAÇÃO DA DÍVIDA	9-RESERVA DE CONTINGÊNCIA	Total
			1-PESSOAL E ENCARGOS SOCIAIS	2-JUROS E ENCARGOS DA NÍVINA	3-OUTRAS DESPESAS CORRENTES	4-INVESTIMENTO				
09000 - SECRETARIA DE ESTADO DA CASA CIVIL DO DISTRITO FEDERAL	190130 - ADMINISTRAÇÃO REGIONAL DO ITAPOÃ	TOTAL TESOURO	2.998.370,00		561.418,20	-				3.559.788,20
	190131 - ADMINISTRAÇÃO REGIONAL SETOR IND. E ABASTECIMENTO	TOTAL TESOURO	3.018.473,00		970.238,97	1.567.214,58				5.555.926,55
	190132 - ADMINISTRAÇÃO REGIONAL DE VICENTE PIRES	TOTAL TESOURO	3.506.263,00		937.172,62	4.075.209,91				8.518.645,53
	190133 - ADMINISTRAÇÃO REGIONAL DA FERCAL - RA XXXI	TOTAL TESOURO	2.387.852,00		658.354,25	2.293.407,91				5.339.614,16
	190201 - COMPANHIA URB. DA NOVA CAPITAL DO BRASIL-NOVACAP	TOTAL TESOURO			290.237,27	6.355.211,37				6.645.448,64
	230101 - SECRETARIA DE EST. DE CULTURA DO DISTRITO FEDERAL	TOTAL TESOURO			17.280.077,44	254.683,00				17.534.760,44
	230103 - ARQUIVO PÚBLICO DO DISTRITO FEDERAL	TOTAL TESOURO	3.463.435,00		234.299,50	38.485,00				3.736.219,50
	320101 - SECRETARIA DE EST. DE PLANEJ. E ORÇAMENTO DO DF	TOTAL TESOURO				46.222,22				46.222,22
	400101 - SEC. DE ESTADO DE CIÊNCIA E TEC. E INOVAÇÃO DO DF	TOTAL TESOURO			2.178.000,00					2.178.000,00
	100101 - VICE-GOVERNADORIA DO DISTRITO FEDERAL	TOTAL TESOURO	9.076.516,00		1.006.717,27	28.464,00				10.111.697,27
11000 - SECRETARIA DE ESTADO DE GOVERNO DO DISTRITO FEDERAL	110101 - SECRETARIA DE ESTADO DE GOVERNO	TOTAL TESOURO	35.078.523,00		11.936.388,68	309.615,99				47.324.527,67
	110905 - FUNDO GARANTIDOR DE PARCERIAS PÚBLICO-PRIVADAS-DF	OUTRAS FONTES			9.950.000,00	50.000,00				10.000.000,00
	190111 - ADMINISTRAÇÃO REGIONAL DE CEILÂNDIA	TOTAL TESOURO			170.000,00					170.000,00
	230101 - SECRETARIA DE EST. DE CULTURA DO DISTRITO FEDERAL	TOTAL TESOURO			4.090.836,47					4.090.836,47
	310101 - SECRETARIA DE EST. DE TURISMO E PROJ. ESPECIAIS DF	TOTAL TESOURO			2.383.646,00					2.383.646,00



GOVERNO DO DISTRITO FEDERAL
SECRETARIA DE ESTADO DE FAZENDA
SUBSECRETARIA DE CONTABILIDADE

BALANÇO GERAL 2014

R\$ 1,00

ÓRGÃO	UNIDADE GESTORA	TIPO FONTE	3-Despesa corrente		4-Despesa de Capital		5-INVERSÕES FINANCEIRAS	6-AMORTIZAÇÃO DA DÍVIDA	9-RESERVA DE CONTINGÊNCIA	Total
			1-PESSOAL E ENCARGOS SOCIAIS	2-JUROS E ENCARGOS DA DÍVIDA	3-OUTRAS DESPESAS CORRENTES	4-INVESTIMENTO				
12000 - PROCURADORIA GERAL DO DISTRITO FEDERAL	120101 - PROCURADORIA - GERAL DO DISTRITO FEDERAL	TOTAL TESOURO	135.577.288,00		8.333.519,61	3.800,00				143.914.607,61
	120901 - FUNDO DA PROCURADORIA DO DISTRITO FEDERAL	TOTAL TESOURO			6.216.527,29	17.150.527,03				23.367.054,32
13000 - SECRETARIA DE ESTADO DE ADMINISTRAÇÃO PÚBLICA DO DISTRITO FEDERAL	140101 - SECRETARIA DE EST. DE ADMINISTRAÇÃO PÚBLICA DO DF	TOTAL TESOURO	114.989.267,00		41.299.628,56					156.288.895,56
	140202 - INSTITUTO DE ASSIST. À SAÚDE DOS SERV. DO DF-INAS	Total	511.835,00	-	127.202.977,92	-	-	-	-	127.714.812,92
		TOTAL TESOURO	511.835,00		22.156,92					533.991,92
		OUTRAS FONTES			127.180.821,00					127.180.821,00
	140905 - FUNDO DE MELHORIA DA GESTÃO PÚBLICA - PRÓ-GESTÃO	TOTAL TESOURO			5.802.623,89	964.469,81				6.767.093,70
	320203 - INSTITUTO DE PREV. DOS SERVIDORES DO DF - IPREV/DF	Total	1.629.374.566,00	-	29.992.223,28	9.862,00	-	-	441.688.691,00	2.101.065.342,28
		TOTAL TESOURO	205.651.802,00		29.992.223,28	9.862,00				235.653.887,28
		OUTRAS FONTES	1.423.722.764,00		-				441.688.691,00	1.865.411.455,00
	320204 - IPREV - FUNDO CAPITALIZADO DE PREVIDÊNCIA DO DF	Total	3.396.555,00	-	3.000,00	-	-	-	-	3.399.555,00
		TOTAL TESOURO	-		3.000,00					3.000,00
		OUTRAS FONTES	3.396.555,00							3.396.555,00
14000 - SECRETARIA DE ESTADO DE AGRICULTURA E DESENVOLVIMENTO RURAL DO DISTRITO FEDERAL	210101 - SEC. DE ESTADO DE AGRIC. E DESENV. RURAL DO DF	TOTAL TESOURO	72.286.916,00		11.636.222,18	50.292.562,90				134.215.701,08
	210203 - EMPRESA DE ASSIST. TÉC. E EXT. RURAL DO DF-EMATER	Total	91.419.470,00	-	9.700.281,10	1.614.271,80	-	-	-	102.734.022,90
		TOTAL TESOURO	90.865.265,00		7.285.472,16	377.381,00				98.528.118,16
		OUTRAS FONTES	554.205,00		2.414.808,94	1.236.890,80				4.205.904,74
	210901 - FUNDO DE AVAL DO DISTRITO FEDERAL	TOTAL TESOURO			19.543,00		-			19.543,00
	210902 - FUNDO DE DESENVOLV. RURAL DO DISTRITO FEDERAL	TOTAL TESOURO			312.127,14	3.521.633,60	2.183.103,10			6.016.863,84
	210903 - FUNDO DISTRITAL DE SANIDADE ANIMAL	TOTAL TESOURO			977,00					977,00



R\$ 1,00

ÓRGÃO	UNIDADE GESTORA	TIPO FONTE	3-Despesa corrente		4-Despesa de Capital		5-INVERSÕES FINANCEIRAS	6-AMORTIZAÇÃO DA DÍVIDA	9-RESERVA DE CONTINGÊNCIA	Total
			1-PESSOAL E ENCARGOS SOCIAIS	2-JUROS E ENCARGOS DA DÍVIDA	3-OUTRAS DESPESAS CORRENTES	4-INVESTIMENTO				
16000 - SECRETARIA DE ESTADO DE CULTURA DO DISTRITO FEDERAL	110101 - SECRETARIA DE ESTADO DE GOVERNO	TOTAL TESOURO			684.000,00					684.000,00
	190104 - ADMINISTRAÇÃO REGIONAL DO GAMA	TOTAL TESOURO			30.000,00					30.000,00
	190107 - ADMINISTRAÇÃO REGIONAL DE SOBRADINHO	TOTAL TESOURO			825.000,00					825.000,00
	190108 - ADMINISTRAÇÃO REGIONAL DE PLANALTINA	TOTAL TESOURO			698.000,00					698.000,00
	190109 - ADMINISTRAÇÃO REGIONAL DO PARANOÁ	TOTAL TESOURO			-					-
	190110 - ADMINISTRAÇÃO REGIONAL DO NÚCLEO BANDEIRANTE	TOTAL TESOURO			440.000,00					440.000,00
	190111 - ADMINISTRAÇÃO REGIONAL DE CEILÂNDIA	TOTAL TESOURO			850.000,00					850.000,00
	190112 - ADMINISTRAÇÃO REGIONAL DO GUARÁ	TOTAL TESOURO			190.000,00					190.000,00
	190113 - ADMINISTRAÇÃO REGIONAL DO CRUZEIRO	TOTAL TESOURO			50.000,00					50.000,00
	190116 - ADMINISTRAÇÃO REGIONAL DE SÃO SEBASTIÃO	TOTAL TESOURO			1.235.000,00					1.235.000,00
	190117 - ADMINISTRAÇÃO REGIONAL DO RECANTO DAS EMAS	TOTAL TESOURO			675.000,00					675.000,00
	190119 - ADMINISTRAÇÃO REGIONAL DO RIACHO FUNDO	TOTAL TESOURO			100.000,00					100.000,00
	190120 - ADMINISTRAÇÃO REGIONAL DO LAGO NORTE	TOTAL TESOURO			150.000,00					150.000,00
	190121 - ADMINISTRAÇÃO REGIONAL DA CANDANGOLÂNDIA	TOTAL TESOURO			200.000,00					200.000,00
	190123 - ADMINISTRAÇÃO REGIONAL DO RIACHO FUNDO II	TOTAL TESOURO			880.000,00					880.000,00
	190125 - ADMINISTRAÇÃO REGIONAL DO VARJÃO	TOTAL TESOURO			90.000,00					90.000,00
	190132 - ADMINISTRAÇÃO REGIONAL DE VICENTE PIRES	TOTAL TESOURO			1.164.150,00					1.164.150,00
	190201 - COMPANHIA URB. DA NOVA CAPITAL DO BRASIL-NOVACAP	TOTAL TESOURO				323.494,78				323.494,78



GOVERNO DO DISTRITO FEDERAL
SECRETARIA DE ESTADO DE FAZENDA
SUBSECRETARIA DE CONTABILIDADE

BALANÇO GERAL 2014

R\$ 1,00

ÓRGÃO	UNIDADE GESTORA	TIPO FONTE	3-Despesa corrente		4-Despesa de Capital		5-INVERSÕES FINANCEIRAS	6-AMORTIZAÇÃO DA DÍVIDA	9-RESERVA DE CONTINGÊNCIA	Total
			1-PESSOAL E ENCARGOS SOCIAIS	2-JUROS E ENCARGOS DA DÍVIDA	3-OUTRAS DESPESAS CORRENTES	4-INVESTIMENTO				
16000 - SECRETARIA DE ESTADO DE CULTURA DO DISTRITO FEDERAL	230101 - SECRETARIA DE EST. DE CULTURA DO DISTRITO FEDERAL	TOTAL								
		TESOURO	59.043.906,00		70.678.438,69	9.361.517,62				139.083.862,31
	230903 - FUNDO DE APOIO À CULTURA - FAC	TOTAL								
		TESOURO			54.481.573,00	102.200,00				54.583.773,00
17000 - SECRETARIA DE ESTADO DE DESENVOLVIMENTO SOCIAL E TRANSFERÊNCIA DE RENDA DO DISTRITO FEDERAL	510101 - SECRETARIA DE EST. DA CRIANÇA DO DISTRITO FEDERAL	TOTAL								
		TESOURO			300.000,00					300.000,00
	180101 - SEC. DE EST. DE DESENV. SOC. E TRANSF. DE RENDA DF	TOTAL								
		TESOURO	171.360.327,00		176.198.491,75	7.616.049,91				355.174.868,66
18000 - SECRETARIA DE ESTADO DE EDUCAÇÃO DO DISTRITO FEDERAL	180902 - FUNDO DE ASSISTÊNCIA SOCIAL DO DISTRITO FEDERAL	TOTAL								
		TESOURO	2.023.925,00		100.433.441,96	3.200.122,00				105.657.488,96
	180906 - FUNDO DE COMBATE E ERRADICAÇÃO DA POBREZA	TOTAL								
		TESOURO			0,74					0,74
	190201 - COMPANHIA URB. DA NOVA CAPITAL DO BRASIL-NOVACAP	TOTAL								
		TESOURO				8.585.726,50				8.585.726,50
	130201 - COMPANHIA DE PLANEJ. DO DISTRITO FEDERAL-CODEPLAN	TOTAL								
		TESOURO			1.222.246,00					1.222.246,00
	160101 - SECRETARIA DE ESTADO DE EDUCAÇÃO DO DF	TOTAL								
		TESOURO	1.706.970.920,00		713.092.284,04	323.021.823,18	-			2.743.085.027,22
	160202 - FUNDAÇÃO UNIVERSIDADE ABERTA DO DF - FUNAB	TOTAL								
		TESOURO			-	-				-
	160902 - FUNDO DE APOIO AO PROG. PERM. ALF. JOV. ADULT	TOTAL								
		TESOURO			-					-
	160903 - FUNDO DE MANUT. E DESENV. DA EDUCAÇÃO BÁSICA	TOTAL								
		TESOURO	1.702.888.215,00		36.139.676,05	904.603,00				1.739.932.494,05
	190201 - COMPANHIA URB. DA NOVA CAPITAL DO BRASIL-NOVACAP	TOTAL								
		TESOURO				5.738.361,84				5.738.361,84
	200201 - SOCIED. DE TRANSP. COLETIVOS DE BRASILIA - TCB	TOTAL								
		TESOURO			11.750.000,00					11.750.000,00



GOVERNO DO DISTRITO FEDERAL
SECRETARIA DE ESTADO DE FAZENDA
SUBSECRETARIA DE CONTABILIDADE

BALANÇO GERAL 2014

R\$ 1,00

ÓRGÃO	UNIDADE GESTORA	TIPO FONTE	3-Despesa corrente		4-Despesa de Capital				9-RESERVA DE CONTINGÊNCIA	Total
			1-PESSOAL E ENCARGOS SOCIAIS	2-JUROS E ENCARGOS DA DÍVIDA	3-OUTRAS DESPESAS CORRENTES	4-INVESTIMENTO	5-INVERSÕES FINANCEIRAS	6-AMORTIZAÇÃO DA DÍVIDA		
19000 - SECRETARIA DE ESTADO DE FAZENDA DO DISTRITO FEDERAL	130101 - SECRETARIA DE EST. DE FAZENDA DO DISTRITO FEDERAL	TOTAL								
		TESOURO		175.846.129,00	126.107.395,00			165.959.166,00		467.912.690,00
	130103 - SEÇÃO DE ORÇAMENTO DA SECRETARIA DE FAZENDA	TOTAL								
		TESOURO	539.990.001,00	2.810,00	75.338.554,50	50.261.890,00	152.196.859,84	-		817.790.115,34
	130201 - COMPANHIA DE PLANEJ. DO DISTRITO FEDERAL-CODEPLAN	TOTAL			1.988.924,66					1.988.924,66
	130901 - FUNDO DE DESENV. DO DISTRITO FEDERAL - FUNDEF	TOTAL					256.991.511,49			257.048.445,76
	130902 - FUNDO DE MODERNIZAÇÃO E REAPAR. DA ADM. FAZENDÁRIA	TOTAL			56.934,27					
		TESOURO			5.258.191,95	7.535.598,49	-			12.793.790,44
20000 - SECRETARIA DE ESTADO DE DESENVOLVIMENTO ECONÔMICO DO DISTRITO FEDERAL	190201 - COMPANHIA URB. DA NOVA CAPITAL DO BRASIL-NOVACAP	TOTAL								
		TESOURO				860.715,21				860.715,21
	130103 - SEÇÃO DE ORÇAMENTO DA SECRETARIA DE FAZENDA	TOTAL			0,92					0,92
		TESOURO								
	240101 - SEC. DE ESTADO DE DESENV. ECONÔMICO DO DF	TOTAL								
		TESOURO	12.166.952,00		9.013.020,57	14.691.670,00				35.871.642,57
21000 - SECRETARIA DE ESTADO DE MEIO AMBIENTE E RECURSOS HÍDRICOS DO DISTRITO FEDERAL	310101 - SECRETARIA DE EST. DE TURISMO E PROJ. ESPECIAIS DF	TOTAL			0,90					0,90
		TESOURO								
	340101 - SECRETARIA DE ESTADO DE ESPORTES DO DF	TOTAL			6.189,91					6.189,91
		TESOURO								
	150101 - SEC. DE ESTADO DE MEIO AMB. E REC. HÍDRICOS DO DF	TOTAL								
		TESOURO	27.793.355,00		7.417.325,26	17.311.333,00				52.522.013,26
	150106 - JARDIM BOTÂNICO DE BRASÍLIA	TOTAL								
		TESOURO	4.288.039,00		839.928,39	-				5.127.967,39
	150201 - FUNDAÇÃO DE APOIO A PESQUISA DO DF - FAP	TOTAL								
		TESOURO				1,00				1,00
	150204 - FUNDAÇÃO JARDIM ZOOLOGICO DE BRASÍLIA	Total	6.173.928,00	-	10.808.666,39	446.451,75	-	-	-	17.429.046,14
		TOTAL								
		TESOURO	5.814.928,00		10.246.232,39	-				16.061.160,39
		OUTRAS FONTES	359.000,00		562.434,00	446.451,75				1.367.885,75



GOVERNO DO DISTRITO FEDERAL
SECRETARIA DE ESTADO DE FAZENDA
SUBSECRETARIA DE CONTABILIDADE

BALANÇO GERAL 2014

R\$ 1,00

ÓRGÃO	UNIDADE GESTORA	TIPO FONTE	3-Despesa corrente		4-Despesa de Capital		5-INVERSÕES FINANCEIRAS	6-AMORTIZAÇÃO DA DÍVIDA	9-RESERVA DE CONTINGÊNCIA	Total
			1-PESSOAL E ENCARGOS SOCIAIS	2-JUROS E ENCARGOS DA DÍVIDA	3-OUTRAS DESPESAS CORRENTES	4-INVESTIMENTO				
21000 - SECRETARIA DE ESTADO DE MEIO AMBIENTE E RECURSOS HÍDRICOS DO DISTRITO FEDERAL	150205 - SERVIÇO DE LIMPEZA URBANA DO DISTRITO FEDERAL-SLU	Total	109.747.304,00	-	267.629.804,68	3.555.333,46	-	-	-	380.932.442,14
		TOTAL	109.747.304,00		267.628.084,68	2.259.133,56				379.634.522,24
		TESOURO								
	150206 - AG. REG. DE ÁGUAS E SAN. BÁSICO DO DF - ADASA	OUTRAS			1.720,00	1.296.199,90				1.297.919,90
		FONTES								
		Total	19.050.000,00	-	29.334.941,18	4.865.000,00	-	-	-	53.249.941,18
	150901 - FUNDO ÚNICO DE MEIO AMBIENTE DO DISTRITO FEDERAL	TOTAL	19.050.000,00		27.905.513,18	4.865.000,00				51.820.513,18
		TESOURO								
		OUTRAS			1.429.428,00					1.429.428,00
	190104 - ADMINISTRAÇÃO REGIONAL DO GAMA	FONTES								
		TOTAL			4.580.382,00	2.000.000,00				6.580.382,00
		TESOURO								
	190201 - COMPANHIA URB. DA NOVA CAPITAL DO BRASIL-NOVACAP	TOTAL								
		TESOURO				8.257.747,91				8.257.747,91
		OUTRAS								
	200202 - DEPTO DE ESTRADAS E RODAGEM DO DF - DER/DF	FONTES			41.335,82					41.335,82
		TOTAL								
		TESOURO								
22000 - SECRETARIA DE ESTADO DE OBRAS DO DISTRITO FEDERAL	280208 - INSTITUTO DE MEIO AMBIENTE E REC. HÍDRICOS DO DF	Total	41.222.422,00	-	11.440.742,24	1.621.094,00	-	-	-	54.284.258,24
		TOTAL	39.997.077,00		9.068.920,24	1.352.008,00				50.418.005,24
		TESOURO								
	190101 - SECRETARIA DE ESTADO DE OBRAS DO DISTRITO FEDERAL	OUTRAS	1.225.345,00		2.371.822,00	269.086,00				3.866.253,00
		FONTES								
		TOTAL								
	190119 - ADMINISTRAÇÃO REGIONAL DO RIACHO FUNDO	TESOURO	16.740.918,00		16.118.454,47	709.722.182,36	-			742.581.554,83
		OUTRAS								
		FONTES								
	190123 - ADMINISTRAÇÃO REGIONAL DO RIACHO FUNDO II	TOTAL				950.000,00				950.000,00
		TESOURO								
		OUTRAS								
	190125 - ADMINISTRAÇÃO REGIONAL DO VARJÃO	FONTES				150.000,00				150.000,00
		TOTAL								
		TESOURO				300.000,00				300.000,00
	190201 - COMPANHIA URB. DA NOVA CAPITAL DO BRASIL-NOVACAP	TOTAL	342.766.501,00	3.464.000,00	177.202.235,54	751.231.414,61	-	6.398.000,00	-	1.281.062.151,15
		TESOURO	342.766.501,00	3.464.000,00	170.686.517,54	304.225.937,61		6.398.000,00		827.540.956,15
		OUTRAS			6.515.718,00	447.005.477,00				453.521.195,00
		FONTES								



R\$ 1,00

ÓRGÃO	UNIDADE GESTORA	TIPO FONTE	3-Despesa corrente		4-Despesa de Capital		5-INVERSÕES FINANCEIRAS	6-AMORTIZAÇÃO DA DÍVIDA	9-RESERVA DE CONTINGÊNCIA	Total
			1-PESSOAL E ENCARGOS SOCIAIS	2-JUROS E ENCARGOS DA DÍVIDA	3-OUTRAS DESPESAS CORRENTES	4-INVESTIMENTO				
23000 - SECRETARIA DE ESTADO DE SAÚDE DO DISTRITO FEDERAL	170101 - SECRETARIA DE ESTADO DE SAÚDE DO DISTRITO FEDERAL	TOTAL TESOURO	1.622.593.379,00		1.937.458.336,04	113.081.038,12				3.673.132.753,16
	170202 - FUNDAÇÃO HEMOCENTRO DE BRASÍLIA - FHB	Total	33.432.789,00	-	37.370.913,46	2.927.250,00	-	-	-	73.730.952,46
		TOTAL TESOURO	33.080.789,00		33.391.351,46	2.783.250,00				69.255.390,46
		OUTRAS FONTES	352.000,00		3.979.562,00	144.000,00				4.475.562,00
	170203 - FUNDAÇÃO DE ENS. E PESQ. EM CIÊNC. DA SAÚDE-FEPECS	Total	8.422.752,00	-	3.819.177,21	1.075.334,24	-	-	-	13.317.263,45
		TOTAL TESOURO	8.422.752,00		2.111.965,21	43.609,24				10.578.326,45
		OUTRAS FONTES			1.707.212,00	1.031.725,00				2.738.937,00
	170901 - FUNDO DE SAÚDE DO DISTRITO FEDERAL	TOTAL TESOURO	16.011.403,00		0,00	0,00	-			16.011.403,00
	190201 - COMPANHIA URB. DA NOVA CAPITAL DO BRASIL-NOVACAP	TOTAL TESOURO			6.994.652,44	108.500,00				7.103.152,44
	190103 - ADMINISTRAÇÃO REGIONAL DE BRASÍLIA	TOTAL TESOURO			612.263,73					612.263,73
24000 - SECRETARIA DE ESTADO DE SEGURANÇA PÚBLICA DO DISTRITO FEDERAL	190201 - COMPANHIA URB. DA NOVA CAPITAL DO BRASIL-NOVACAP	TOTAL TESOURO			188.981,00	400.000,00				588.981,00
	220101 - SECRETARIA DE ESTADO DE SEGURANÇA PÚBLICA DO DF	TOTAL TESOURO	167.407.273,00		131.098.814,41	159.805.792,52				458.311.879,93
	220103 - POLÍCIA MILITAR DO DISTRITO FEDERAL - PMDF	TOTAL TESOURO	9.612.933,00		19.857.258,00	14.176.911,00				43.647.102,00
	220104 - CORPO DE BOMB. MILITAR DO DISTRITO FEDERAL - CBMDF	TOTAL TESOURO	4.271.006,00		1.180.546,00	4.108.000,00				9.559.552,00
	220105 - POLÍCIA CIVIL DO DISTRITO FEDERAL - PCDF	TOTAL TESOURO	27.474.226,00		1.496.121,00	2,00				28.970.349,00
	220201 - DEPARTAMENTO DE TRÂNSITO DO DF - DETRAN-DF	OUTRAS FONTES	176.215.970,00		271.325.520,00	54.295.597,00				501.837.087,00



R\$ 1,00

ÓRGÃO	UNIDADE GESTORA	TIPO FONTE	3-Despesa corrente		4-Despesa de Capital					Total
			1-PESSOAL E ENCARGOS SOCIAIS	2-JUROS E ENCARGOS DA DÉBITA	3-OUTRAS DESPESAS CORRENTES	4-INVESTIMENTO	5-INVERSÕES FINANCEIRAS	6-AMORTIZAÇÃO DA DÍVIDA	9-RESERVA DE CONTINGÊNCIA	
24000 - SECRETARIA DE ESTADO DE SEGURANÇA PÚBLICA DO DISTRITO FEDERAL	220202 - FUNDAÇÃO DE AMPARO AO TRABALHADOR PRESO - FUNAP	Total	3.042.999,00	-	20.762.391,96	148.040,00	-	-	-	23.953.430,96
		TOTAL								
		TESOURO	3.042.999,00		300.908,00					3.343.907,00
		OUTRAS FONTES			20.461.483,96	148.040,00				20.609.523,96
	220901 - FUNDO DE SAÚDE DA POLÍCIA MILITAR	TOTAL			2.543.046,00					2.543.046,00
	220902 - FUNDO DE SAÚDE DO CORPO DE BOMBEIROS	TOTAL			2.295.705,00					2.295.705,00
		TESOURO								
	220904 - FUNDO DE MOD., MANUTENÇÃO E REEQ. DA PMDF - FUNPM	TOTAL			-	4.655.316,00				4.655.316,00
	220905 - FUNDO DE MOD., MANUT. E REEQ. DO CBMDF - FUNCBM	TOTAL			462.225,00	3.229.555,00				3.691.780,00
		TESOURO								
	220906 - FUNDO DE MOD. MANUT E REEQ. DA POLÍCIA CIVIL DO DF	TOTAL			1.499.308,60	10.443.789,00				11.943.097,60
	220908 - FUNDO PENITENCIÁRIO DO DF - FUNPDF	TOTAL			182.363,88	5.478.823,31				5.661.187,19
		TESOURO								
	500101 - SECRETARIA DE EST. DE PUBLIC. INSTITUCIONAL DO DF	TOTAL			2.500.000,00					2.500.000,00
25000 - SECRETARIA DE ESTADO DE TRABALHO DO DISTRITO FEDERAL	250101 - SECRETARIA DE EST. DE TRABALHO DO DISTRITO FEDERAL	TOTAL								
		TESOURO	20.946.271,00		20.916.419,80	2.175.287,00				44.037.977,80
	250902 - FUNDO P/A GERAÇÃO DE EMP. E RENDA DO DF - FUNGER	TOTAL			4.883.931,00		17.117.690,00			22.001.621,00
26000 - SECRETARIA DE ESTADO DE TRANSPORTES DO DISTRITO FEDERAL	130201 - COMPANHIA DE PLANEJ. DO DISTRITO FEDERAL-CODEPLAN	TOTAL								
		TESOURO			921.189,00					921.189,00
	140101 - SECRETARIA DE EST. DE ADMINISTRAÇÃO PÚBLICA DO DF	TOTAL			500.000,00					500.000,00
		TESOURO								
	190101 - SECRETARIA DE ESTADO DE OBRAS DO DISTRITO FEDERAL	TOTAL				637.341,98				637.341,98
	190201 - COMPANHIA URB. DA NOVA CAPITAL DO BRASIL-NOVACAP	TOTAL			490.486,21					490.486,21
		TESOURO								
	200101 - SECRETARIA DE ESTADO DE TRANSPORTES DO DF	TOTAL	42.821.109,00		8.404.985,27	762.057.510,00				813.283.604,27



R\$ 1,00

ÓRGÃO	UNIDADE GESTORA	TIPO FONTE	3-Despesa corrente		4-Despesa de Capital		5-INVERSÕES FINANCEIRAS	6-AMORTIZAÇÃO DA DÍVIDA	9-RESERVA DE CONTINGÊNCIA	Total
			1-PESSOAL E ENCARGOS SOCIAIS	2-JUROS E ENCARGOS DA DÍVIDA	3-OUTRAS DESPESAS CORRENTES	4-INVESTIMENTO				
26000 - SECRETARIA DE ESTADO DE TRANSPORTES DO DISTRITO FEDERAL	200201 - SOCIED. DE TRANSP. COLETIVOS DE BRASÍLIA - TCB	Total	5.176.529,00	2.190.000,00	51.037.137,03	1.275.857,13	-	4.936.561,54	-	64.616.084,70
		TOTAL								
		TESOURO	3.976.529,00		41.436.454,03	-		3.702.420,54		49.115.403,57
		OUTRAS FONTES	1.200.000,00	2.190.000,00	9.600.683,00	1.275.857,13		1.234.141,00		15.500.681,13
	200202 - DEPTO DE ESTRADAS E RODAGEM DO DF - DER/DF	Total	121.433.899,00	-	121.077.520,10	199.538.265,07	-	-	-	442.049.684,17
		TOTAL								
		TESOURO	121.433.899,00		57.481.145,57	143.579.216,23				322.494.260,80
		OUTRAS FONTES			63.596.374,53	55.959.048,84				119.555.423,37
	200203 - TRANSPORTE URBANO DO DISTRITO FEDERAL - DFTRANS	Total	28.806.007,00	-	306.916.833,62	3.076.612,00	-	-	-	338.799.452,62
		TOTAL								
		TESOURO	28.806.007,00		262.395.125,80	1.953.567,00				293.154.699,80
		OUTRAS FONTES			44.521.707,82	1.123.045,00				45.644.752,82
	200204 - COMPANHIA DO METROPOLITANO DO DF - METRÔ-DF	Total	165.429.156,00	30.000,00	146.172.429,05	35.335.623,26	-	2.229.382,00	-	349.196.590,31
		TOTAL								
		TESOURO	123.866.213,00		59.027.502,00	18.984.726,21				201.878.441,21
		OUTRAS FONTES	41.562.943,00	30.000,00	87.144.927,05	16.350.897,05		2.229.382,00		147.318.149,10
27000 - SECRETARIA DE ESTADO DE TURISMO E PROJETOS ESPECIAIS DO DISTRITO FEDERAL	110101 - SECRETARIA DE ESTADO DE GOVERNO	TOTAL TESOURO			2.000,00					2.000,00
	190103 - ADMINISTRAÇÃO REGIONAL DE BRASÍLIA	TOTAL TESOURO				3.681,00				3.681,00
	240901 - FUNDO DE FOMENTO À IND. DO TURISMO DO DF - FITUR	TOTAL TESOURO			202.568,00					202.568,00
	310101 - SECRETARIA DE EST. DE TURISMO E PROJ. ESPECIAIS DF	TOTAL TESOURO	9.092.235,00		20.130.267,80	42.610.169,08				71.832.671,88



GOVERNO DO DISTRITO FEDERAL
SECRETARIA DE ESTADO DE FAZENDA
SUBSECRETARIA DE CONTABILIDADE

BALANÇO GERAL 2014

R\$ 1,00

ÓRGÃO	UNIDADE GESTORA	TIPO FONTE	3-Despesa corrente		4-Despesa de Capital		5-INVERSÕES FINANCEIRAS	6-AMORTIZAÇÃO DA DÍVIDA	9-RESERVA DE CONTINGÊNCIA	Total
			1-PESSOAL E ENCARGOS SOCIAIS	2-JUROS E ENCARGOS DA DÍVIDA	3-OUTRAS DESPESAS CORRENTES	4-INVESTIMENTO				
28000 - SECRETARIA DE ESTADO DE HABITAÇÃO, REGULARIZAÇÃO E DESENVOLVIMENTO URBANO DO DISTRITO FEDERAL	190101 - SECRETARIA DE ESTADO DE OBRAS DO DISTRITO FEDERAL	TOTAL TESOURO				4.000.000,00				4.000.000,00
	190104 - ADMINISTRAÇÃO REGIONAL DO GAMA	TOTAL TESOURO				186.588,93				186.588,93
	190108 - ADMINISTRAÇÃO REGIONAL DE PLANALTINA	TOTAL TESOURO				142.500,00				142.500,00
	190122 - ADMINISTRAÇÃO REGIONAL DE ÁGUAS CLARAS	TOTAL TESOURO				1.038.358,92				1.038.358,92
	190127 - ADMINISTRAÇÃO REGIONAL SETOR COMPL. IND. E ABAST.	TOTAL TESOURO				104.123,99				104.123,99
	190201 - COMPANHIA URB. DA NOVA CAPITAL DO BRASIL-NOVACAP	TOTAL TESOURO			535.216,55	2.719.035,82				3.254.252,37
	280101 - SEC. DE EST. DE HABITAÇÃO, E DESENV. URBANO DO DF	TOTAL TESOURO	42.474.666,00		3.382.364,47	208.523,34				46.065.553,81
	280209 - COMPANHIA DE DESENV. DA HABITAÇÃO DO DF - CODHAB	Total	14.786.133,00	2.664.529,00	65.528.628,30	209.467.115,00	-	8.250.571,00	-	300.696.976,30
		TOTAL TESOURO	14.274.834,00		11.717.474,30	146.749.214,00		5.703.000,00		178.444.522,30
		OUTRAS FONTES	511.299,00	2.664.529,00	53.811.154,00	62.717.901,00		2.547.571,00		122.252.454,00
	280901 - FUNDO DE DESENV. URBANO DO DISTRITO FEDERAL	TOTAL TESOURO			9.927.314,45	12.966.334,44				22.893.648,89
	280905 - FUNDO DISTRITAL DE HAB. DE INTERESSE SOCIAL	TOTAL TESOURO			4.717.663,00	149.863.720,00				154.581.383,00
32000 - SECRETARIA DE ESTADO DE PLANEJAMENTO E ORÇAMENTO DO DISTRITO FEDERAL	130201 - COMPANHIA DE PLANEJ. DO DISTRITO FEDERAL-CODEPLAN	Total	108.396.883,00	-	27.248.707,70	65.038,00	-	-	-	135.710.628,70
		TOTAL TESOURO	108.396.883,00		27.069.421,70	-				135.466.304,70
		OUTRAS FONTES			179.286,00	65.038,00				244.324,00
	150204 - FUNDAÇÃO JARDIM ZOOLOGICO DE BRASÍLIA	TOTAL TESOURO			1.000.000,00					1.000.000,00
	170101 - SECRETARIA DE ESTADO DE SAÚDE DO DISTRITO FEDERAL	TOTAL TESOURO			1.100.000,00					1.100.000,00
	190201 - COMPANHIA URB. DA NOVA CAPITAL DO BRASIL-NOVACAP	TOTAL TESOURO			186.200,00					186.200,00
	320101 - SECRETARIA DE EST. DE PLANEJ. E ORÇAMENTO DO DF	TOTAL TESOURO	78.275.307,00		398.141.028,38	14.532.050,08				490.948.385,46
	320205 - SOCIEDADE DE ABASTECIMENTO DE BRASÍLIA - SAB	Total	37.443.421,00	-	6.827.297,00	19.040,00	-	-	-	44.289.758,00
		TOTAL TESOURO	36.459.356,00		5.540.562,00					41.999.918,00
		OUTRAS FONTES	984.065,00		1.286.735,00	19.040,00				2.289.840,00
	400101 - SEC. DE ESTADO DE CIÊNCIA E TEC. E INOVAÇÃO DO DF	TOTAL TESOURO			4.180.330,01	5.068.250,92				9.248.580,93



GOVERNO DO DISTRITO FEDERAL
SECRETARIA DE ESTADO DE FAZENDA
SUBSECRETARIA DE CONTABILIDADE

BALANÇO GERAL 2014

R\$ 1,00

ÓRGÃO	UNIDADE GESTORA	TIPO FONTE	3-Despesa corrente		4-Despesa de Capital		5-INVERSÕES FINANCEIRAS	6-AMORTIZAÇÃO DA DÍVIDA	9-RESERVA DE CONTINGÊNCIA	Total
			1-PESSOAL E ENCARGOS SOCIAIS	2-JUROS E ENCARGOS DA DÍVIDA	3-OUTRAS DESPESAS CORRENTES	4-INVESTIMENTO				
34000 - SECRETARIA DE ESTADO DE ESPORTE DO DISTRITO FEDERAL	110101 - SECRETARIA DE ESTADO DE GOVERNO	TOTAL TESOURO			16.662,00					16.662,00
	160101 - SECRETARIA DE ESTADO DE EDUCAÇÃO DO DF	TOTAL TESOURO			260.801,00					260.801,00
	190107 - ADMINISTRAÇÃO REGIONAL DE SOBRADINHO	TOTAL TESOURO			350.000,00					350.000,00
	190201 - COMPANHIA URB. DA NOVA CAPITAL DO BRASIL-NOVACAP	TOTAL TESOURO				54.497,00				54.497,00
	340101 - SECRETARIA DE ESTADO DE ESPORTES DO DF	TOTAL TESOURO	16.807.499,00		50.119.250,13	8.764.549,24				75.691.298,37
	340902 - FUNDO DE APOIO AO ESPORTE	TOTAL TESOURO			8.436.338,60					8.436.338,60
40000 - SECRETARIA DE ESTADO DE CIÊNCIA, TECNOLOGIA E INOVAÇÃO DO DISTRITO FEDERAL	150201 - FUNDAÇÃO DE APOIO A PESQUISA DO DF - FAP	Total	5.405.013,00	-	42.289.634,44	14.109.934,45	-	-	-	61.804.581,89
		TOTAL	5.405.013,00		25.858.764,44	9.421.686,45				40.685.463,89
		OUTRAS FONTES			16.430.870,00	4.688.248,00				21.119.118,00
	400101 - SEC. DE ESTADO DE CIÊNCIA E TEC. E INOVAÇÃO DO DF	TOTAL TESOURO	6.590.641,00		37.461.907,90	-				44.052.548,90
	400901 - FUNDO DE APOIO À PESQUISA DO DISTRITO FEDERAL	TOTAL TESOURO			-					-
44000 - SECRETARIA DE ESTADO DE JUSTIÇA, DIREITOS HUMANOS E CIDADANIA DO DISTRITO FEDERAL	090101 - CASA CIVIL DA GOVERNADORIA DO DISTRITO FEDERAL	TOTAL TESOURO			3.863,69					3.863,69
	110903 - FUNDO DE DEFESA DOS DIREITOS DO CONSUMIDOR	TOTAL TESOURO			7.292.020,00	4.058.957,00				11.350.977,00
	190111 - ADMINISTRAÇÃO REGIONAL DE CEILÂNDIA	TOTAL TESOURO			34.033,24					34.033,24
	440101 - SEC. DE JUSTIÇA, DIR. HUMANOS E CIDADANIA	TOTAL TESOURO	68.678.023,00		26.607.877,87	400.000,00				95.685.900,87
	440906 - FUNDO ANTIDROGAS DO DISTRITO FEDERAL - FUNPAD	TOTAL TESOURO			2.722.681,00					2.722.681,00



GOVERNO DO DISTRITO FEDERAL
SECRETARIA DE ESTADO DE FAZENDA
SUBSECRETARIA DE CONTABILIDADE

BALANÇO GERAL 2014

R\$ 1,00

ÓRGÃO	UNIDADE GESTORA	TIPO FONTE	3-Despesa corrente		4-Despesa de Capital			6-AMORTIZAÇÃO DA DÍVIDA	9-RESERVA DE CONTINGÊNCIA	Total
			1-PESSOAL E ENCARGOS SOCIAIS	2-JUROS E ENCARGOS DA DÍVIDA	3-OUTRAS DESPESAS CORRENTES	4-INVESTIMENTO	5-INVERSÕES FINANCEIRAS			
45000 - SECRETARIA DE ESTADO DE TRANSPARÊNCIA E CONTROLE DO DISTRITO FEDERAL	450101 - SECRETARIA DE ESTADO DE TRANSP. E CONTROLE DO DF	TOTAL TESOURO	56.608.691,00		4.042.167,00	751.128,00				61.401.986,00
48000 - DEFENSORIA PÚBLICA DO DISTRITO FEDERAL	240101 - SEC. DE ESTADO DE DESENV. ECONÔMICO DO DF	TOTAL TESOURO			2.900,00					2.900,00
	440905 - FUNDO DE APOIO E APARL. DO CENTº DE ASSIST.JUD.DF	TOTAL TESOURO			1.961.477,73	968.565,78				2.930.043,51
	480101 - DEFENSORIA PÚBLICA DO DISTRITO FEDERAL	TOTAL TESOURO	124.143.277,00		13.803.174,50	-				137.946.451,50
49000 - SECRETARIA DE ESTADO DA ORDEM PÚBLICA E SOCIAL DO DISTRITO FEDERAL	110201 - AGÊNCIA DE FISCALIZAÇÃO DO DISTRITO FEDERAL-AGEFIS	TOTAL TESOURO	171.271.188,00		34.222.061,27	673.406,00				206.166.655,27
	490101 - SECRETARIA DE EST. DA ORDEM PÚBLICA E SOCIAL DO DF	TOTAL TESOURO	6.436.460,00		1.260.589,35	-				7.697.049,35
50000 - SECRETARIA DE ESTADO DE PUBLICIDADE INSTITUCIONAL DO DISTRITO FEDERAL	500101 - SECRETARIA DE EST. DE PUBLIC. INSTITUCIONAL DO DF	TOTAL TESOURO	10.939.389,00		120.609.262,73					131.548.651,73
51000 - SECRETARIA DE ESTADO DA CRIANÇA DO DISTRITO FEDERAL	110901 - FUNDO DO DIREITO DA CRIANÇA E DO ADOLESCENTE	TOTAL TESOURO			6.494.722,00	2.129.662,00				8.624.384,00
	190201 - COMPANHIA URB. DA NOVA CAPITAL DO BRASIL-NOVACAP	TOTAL TESOURO				11.623.705,00				11.623.705,00
	510101 - SECRETARIA DE EST. DA CRIANÇA DO DISTRITO FEDERAL	TOTAL TESOURO	229.460.719,00		41.703.981,07	11.957.297,42				283.121.997,49
52000 - SECRETARIA DE ESTADO DE DEFESA CIVIL DO DISTRITO FEDERAL	520101 - SECRETARIA DE EST. DE DEFESA CIVIL DO DF	TOTAL TESOURO	8.303.224,00		1.742.008,00					10.045.232,00
53000 - SECRETARIA DE ESTADO DE MICRO E PEQUENA EMPRESA E ECONOMIA SOLIDÁRIA DO DISTRITO FEDERAL	110101 - SECRETARIA DE ESTADO DE GOVERNO	TOTAL TESOURO			2.094,50					2.094,50
	230101 - SECRETARIA DE EST. DE CULTURA DO DISTRITO FEDERAL	TOTAL TESOURO			293.553,00	210.447,00				504.000,00
	530101 - SEC. DE EST. DE MICRO E PEQ. EMP. E ECON. SOL. DF	TOTAL TESOURO	5.173.008,00		1.322.104,71	39.854,60				6.534.967,31



R\$ 1,00										
ÓRGÃO	UNIDADE GESTORA	TIPO FONTE	3-Despesa corrente		4-Despesa de Capital			6-AMORTIZAÇÃO DA DÍVIDA	9-RESERVA DE CONTINGÊNCIA	Total
			1-PESSOAL E ENCARGOS SOCIAIS	2-JUROS E ENCARGOS DA DÍVIDA	3-OUTRAS DESPESAS CORRENTES	4-INVESTIMENTO	5-INVERSÕES FINANCEIRAS			
54000 - SECRETARIA DE ESTADO DE ASSUNTOS ESTRATÉGICOS DO DISTRITO FEDERAL	230101 - SECRETARIA DE EST. DE CULTURA DO DISTRITO FEDERAL	TOTAL TESOURO			24.500,00					24.500,00
	540101 - SECRETARIA DE ESTADO DE ASSUNTOS ESTRATÉGICOS DF	TOTAL TESOURO	3.721.908,00		6.591.577,76	8.040,48				10.321.526,24
55000 - SECRETARIA DE ESTADO DE REGULARIZAÇÃO DE CONDOMÍNIOS DO DISTRITO FEDERAL	550101 - SECRETARIA DE EST. DE REGUL. DE CONDOMÍNIOS DO DF	TOTAL TESOURO	11.005.586,00		922.161,28	107.533,00				12.035.280,28
56000 - COORDENADORIA DE INTEGRAÇÃO DAS AÇÕES SOCIAIS DO DISTRITO FEDERAL - CIAS	560102 - COORDENAD. DE INTEG. DAS AÇÕES SOCIAIS DO CIAS	TOTAL TESOURO	11.125.496,00		15.985.806,00	593.543,00				27.704.845,00
57000 - SECRETARIA DE ESTADO DA MULHER DO DISTRITO FEDERAL	190201 - COMPANHIA URB. DA NOVA CAPITAL DO BRASIL-NOVACAP	TOTAL TESOURO				81.000,00				81.000,00
	570101 - SECRETARIA DE ESTADO DA MULHER DO DISTRITO FEDERAL	TOTAL TESOURO	16.240.173,00		3.470.559,71	542.498,77				20.253.231,48
Total Geral Unidade Gestora			11.100.031.446,00	184.197.468,00	6.695.491.560,14	3.965.738.660,19	428.489.164,43	187.773.680,54	441.688.691,00	23.003.410.670,30
Total Outras Fontes			1.650.084.146,00	4.884.529,00	724.472.267,30	648.122.542,47	-	6.011.094,00	441.688.691,00	3.475.263.269,77

Fonte: Sistema Integrado de Administração Financeira e Contábil-SIAC/SIGGO/GDF



11. EXECUÇÃO DA DESPESA POR ÓRGÃO, UNIDADE ORÇAMENTÁRIA E FUNÇÃO - DESPESA AUTORIZADA

EXECUÇÃO DA DESPESA POR ÓRGÃO, UNIDADE ORÇAMENTÁRIA E FUNÇÃO - DESPESA AUTORIZADA															R\$ 1.000,00
ÓRGÃO	UNIDADE ORÇAMENTÁRIA	TIPO DE FONTE	1	3	4	6	8	9	10	11	12	13	14	15	16
			LEGISLATIVA	ESSENCIAL À JUSTIÇA	ADMINISTRAÇÃO	SEGURANÇA PÚBLICA	ASSISTÊNCIA SOCIAL	PREVIDÊNCIA SOCIAL	SAÚDE	TRABALHO	EDUCAÇÃO	CULTURA	DIREITOS DA CIDADANIA	URBANISMO	HABITAÇÃO
01000 - CAMARA LEGISLATIVA DO DISTRITO FEDERAL	01101 - CAMARA LEGISLATIVA DO DISTRITO FEDERAL	Total	357.962,00	-	-	-	-	-	-	-	-	-	-	-	-
		Tesouro													
	01901 - FUNDO DE ASSISTÊNCIA À SAÚDE DA CÂMARA LEGISLATIVA DO DISTRITO FEDERAL	Total	-	-	-	-	-	-	24.800,04	-	-	-	-	-	-
		Tesouro													
	Total Órgão		357.962,00	-	-	-	-	-	24.800,04	-	-	-	-	-	-
02000 - TRIBUNAL DE CONTAS DO DISTRITO FEDERAL	02101 - TRIBUNAL DE CONTAS DO DISTRITO FEDERAL	Total	249.055,75	-	-	-	-	-	-	-	-	-	-	-	-
		Tesouro													
	Total Órgão		249.055,75	-	-	-	-	-	-	-	-	-	-	-	-
09000 - SECRETARIA DE ESTADO DA CASA CIVIL DO DISTRITO FEDERAL	09101 - SECRETARIA DE ESTADO DA CASA CIVIL DO DISTRITO FEDERAL	Total	-	-	128.451,53	-	-	-	-	-	-	-	2.523,95	33.747,08	-
		Tesouro													
	09102 - ARQUIVO PUBLICO DO DISTRITO FEDERAL	Total	-	-	-	-	-	-	-	-	-	3.725,72	-	-	-
		Tesouro													
	09103 - ADMINISTRAÇÃO REGIONAL DE BRASÍLIA	Total	-	-	14.176,51	-	-	-	-	-	-	34,30	-	358,20	-
		Tesouro													
	09104 - ADMINISTRAÇÃO REGIONAL DO GAMA	Total	-	-	12.875,93	-	-	-	-	-	-	0,58	-	1.523,64	-
		Tesouro													
	09105 - ADMINISTRAÇÃO REGIONAL DE TAGUATINGA	Total	-	-	16.671,55	-	-	-	-	-	-	1.505,83	-	2.256,96	-
		Tesouro													
	09106 - ADMINISTRAÇÃO REGIONAL DE BRAZLÂNDIA	Total	-	-	7.867,49	-	-	-	-	-	-	2.249,75	-	334,86	-
		Tesouro													
	09107 - ADMINISTRAÇÃO REGIONAL DE SOBRADINHO	Total	-	-	10.098,66	-	-	-	-	-	-	328,97	-	649,72	-
		Tesouro													
	09108 - ADMINISTRAÇÃO REGIONAL DE PLANALTINA	Total	-	-	10.204,92	-	-	-	-	-	-	2.879,23	90,97	903,35	-
		Tesouro													
	09109 - ADMINISTRAÇÃO REGIONAL DO PARANOÁ	Total	-	-	4.878,37	-	-	-	-	-	-	735,42	-	4.268,93	-
		Tesouro													



EXECUÇÃO DA DESPESA POR ÓRGÃO, UNIDADE ORÇAMENTÁRIA E FUNÇÃO - DESPESA AUTORIZADA															R\$ 1.000,00
ÓRGÃO	UNIDADE ORÇAMENTÁRIA	TIPO DE FONTE	1	3	4	6	8	9	10	11	12	13	14	15	16
			LEGISLATIVA	ESSENCIAL À JUSTIÇA	ADMINISTRAÇÃO	SEGURANÇA PÚBLICA	ASSISTÊNCIA SOCIAL	PREVIDÊNCIA SOCIAL	SAÚDE	TRABALHO	EDUCAÇÃO	CULTURA	DIREITOS DA CIDADANIA	URBANISMO	HABITAÇÃO
09000 - SECRETARIA DE ESTADO DA CASA CIVIL DO DISTRITO FEDERAL	09110 - ADMINISTRAÇÃO REGIONAL DO NÚCLEO BANDEIRANTE	Total	-	-	6.674,77	-	-	-	-	-	-	296,75	-	2.347,36	-
		Tesouro	-	-	6.674,77	-	-	-	-	-	-	296,75	-	2.347,36	-
	09111 - ADMINISTRAÇÃO REGIONAL DE CEILÂNDIA	Total	-	-	14.539,73	-	-	-	-	-	-	1.352,14	-	6.218,49	-
		Tesouro	-	-	14.539,73	-	-	-	-	-	-	1.352,14	-	6.218,49	-
	09112 - ADMINISTRAÇÃO REGIONAL DO GUARÁ	Total	-	-	9.959,94	-	-	-	-	-	-	195,60	-	5.073,09	-
		Tesouro	-	-	9.959,94	-	-	-	-	-	-	195,60	-	5.073,09	-
	09113 - ADMINISTRAÇÃO REGIONAL DO CRUZEIRO	Total	-	-	4.443,25	-	-	-	-	-	-	94,60	-	2.451,91	-
		Tesouro	-	-	4.443,25	-	-	-	-	-	-	94,60	-	2.451,91	-
	09114 - ADMINISTRAÇÃO REGIONAL DE SAMAMBAIA	Total	-	-	11.248,24	-	-	-	-	-	-	79,31	-	3.544,79	-
		Tesouro	-	-	11.248,24	-	-	-	-	-	-	79,31	-	3.544,79	-
	09115 - ADMINISTRAÇÃO REGIONAL DE SANTA MARIA	Total	-	-	8.888,04	-	-	-	-	-	-	11,18	-	750,42	-
		Tesouro	-	-	8.888,04	-	-	-	-	-	-	11,18	-	750,42	-
	09116 - ADMINISTRAÇÃO REGIONAL DE SÃO SEBASTIÃO	Total	-	-	5.271,71	-	-	-	-	-	-	170,59	-	5.398,19	-
		Tesouro	-	-	5.271,71	-	-	-	-	-	-	170,59	-	5.398,19	-
	09117 - ADMINISTRAÇÃO REGIONAL DO RECANTO DAS EMAS	Total	-	-	6.864,47	-	-	-	-	-	-	455,96	-	3.945,29	-
		Tesouro	-	-	6.864,47	-	-	-	-	-	-	455,96	-	3.945,29	-
09000 - SECRETARIA DE ESTADO DA CASA CIVIL DO DISTRITO FEDERAL	09118 - ADMINISTRAÇÃO REGIONAL DO LAGO SUL	Total	-	-	4.766,39	-	-	-	-	-	-	23,42	-	10,00	-
		Tesouro	-	-	4.766,39	-	-	-	-	-	-	23,42	-	10,00	-
	09119 - ADMINISTRAÇÃO REGIONAL DO RIACHO FUNDO	Total	-	-	6.438,15	-	-	-	-	-	-	905,30	-	1.962,21	-
		Tesouro	-	-	6.438,15	-	-	-	-	-	-	905,30	-	1.962,21	-
	09120 - ADMINISTRAÇÃO REGIONAL DO LAGO NORTE	Total	-	-	5.348,76	-	-	-	-	-	-	1,80	-	-	-
		Tesouro	-	-	5.348,76	-	-	-	-	-	-	1,80	-	-	-
	09121 - ADMINISTRAÇÃO REGIONAL DA CANDANGOLÂNDIA	Total	-	-	4.081,42	-	-	-	-	-	-	30,94	-	724,76	-
		Tesouro	-	-	4.081,42	-	-	-	-	-	-	30,94	-	724,76	-
	09122 - ADMINISTRAÇÃO REGIONAL DE ÁGUAS CLARAS	Total	-	-	8.283,73	-	-	-	-	-	-	20,16	-	232,73	-
		Tesouro	-	-	8.283,73	-	-	-	-	-	-	20,16	-	232,73	-
	09123 - ADMINISTRAÇÃO REGIONAL DO RIACHO FUNDO II	Total	-	-	4.491,44	-	-	-	-	-	-	129,87	-	2.760,49	-
		Tesouro	-	-	4.491,44	-	-	-	-	-	-	129,87	-	2.760,49	-
	09124 - ADMINISTRAÇÃO REGIONAL DO SUDOESTE/OCTOGONAL	Total	-	-	4.277,41	-	-	-	-	-	-	7,83	-	266,03	-
		Tesouro	-	-	4.277,41	-	-	-	-	-	-	7,83	-	266,03	-



GOVERNO DO DISTRITO FEDERAL
SECRETARIA DE ESTADO DE FAZENDA
SUBSECRETARIA DE CONTABILIDADE

BALANÇO GERAL 2014

EXECUÇÃO DA DESPESA POR ÓRGÃO, UNIDADE ORÇAMENTÁRIA E FUNÇÃO - DESPESA AUTORIZADA															R\$ 1.000,00
ÓRGÃO	UNIDADE ORÇAMENTÁRIA	TIPO DE FONTE	1	3	4	6	8	9	10	11	12	13	14	15	16
			LEGISLATIVA	ESSENCIAL À JUSTIÇA	ADMINISTRAÇÃO	SEGURANÇA PÚBLICA	ASSISTÊNCIA SOCIAL	PREVIDÊNCIA SOCIAL	SAÚDE	TRABALHO	EDUCAÇÃO	CULTURA	DIREITOS DA CIDADANIA	URBANISMO	HABITAÇÃO
09000 - SECRETARIA DE ESTADO DA CASA CIVIL DO DISTRITO FEDERAL	09125 - ADMINISTRAÇÃO REGIONAL DO VARJÃO	Total	-	-	2.855,47	-	-	-	-	-	-	2,64	-	3.086,13	-
		Tesouro	-	-	2.855,47	-	-	-	-	-	-	2,64	-	3.086,13	-
	09126 - ADMINISTRAÇÃO REGIONAL DO PARK WAY	Total	-	-	4.129,99	-	-	-	-	-	-	-	-	1.305,31	-
		Tesouro	-	-	4.129,99	-	-	-	-	-	-	-	-	1.305,31	-
	09127 - ADMINISTRAÇÃO REGIONAL DO SETOR COMPLEMENTAR INDÚSTRIA E ABASTECIMENTO	Total	-	-	3.981,48	-	-	-	-	-	-	31,39	-	2.048,26	-
		Tesouro	-	-	3.981,48	-	-	-	-	-	-	31,39	-	2.048,26	-
	09128 - ADMINISTRAÇÃO REGIONAL DE SOBRADINHO II	Total	-	-	4.248,33	-	-	-	-	-	-	198,95	-	147,79	-
		Tesouro	-	-	4.248,33	-	-	-	-	-	-	198,95	-	147,79	-
	09129 - ADMINISTRAÇÃO REGIONAL DO JARDIM BOTÂNICO	Total	-	-	4.330,35	-	-	-	-	-	-	-	-	731,57	-
		Tesouro	-	-	4.330,35	-	-	-	-	-	-	-	-	731,57	-
10000 - VICE-GOVERNADORIA DO DISTRITO FEDERAL	09130 - ADMINISTRAÇÃO REGIONAL DO ITAPOÃ	Total	-	-	3.371,16	-	-	-	-	-	-	80,00	-	-	-
		Tesouro	-	-	3.371,16	-	-	-	-	-	-	80,00	-	-	-
	09131 - ADMINISTRAÇÃO REGIONAL DO SETOR DE INDÚSTRIA E ABASTECIMENTO	Total	-	-	3.918,28	-	-	-	-	-	-	69,51	-	1.568,14	-
		Tesouro	-	-	3.918,28	-	-	-	-	-	-	69,51	-	1.568,14	-
	09133 - ADMINISTRAÇÃO REGIONAL DE VICENTE PIRES	Total	-	-	4.062,48	-	-	-	-	-	-	330,00	-	4.122,17	-
		Tesouro	-	-	4.062,48	-	-	-	-	-	-	330,00	-	4.122,17	-
	09135 - ADMINISTRAÇÃO REGIONAL DA FERCAL	Total	-	-	2.711,42	-	-	-	-	-	-	301,48	-	2.294,13	-
		Tesouro	-	-	2.711,42	-	-	-	-	-	-	301,48	-	2.294,13	-
	09904 - FUNDO DOS DIREITOS DO IDOSO DO DISTRITO FEDERAL - FDI/DF	Total	-	-	-	-	-	-	-	-	-	-	-	-	-
		Tesouro	-	-	-	-	-	-	-	-	-	-	-	-	-
	Total Órgão		-	-	344.411,35	-	-	-	-	-	-	16.249,23	2.614,92	95.031,99	-
11000 - SECRETARIA DE ESTADO DE GOVERNO DO DISTRITO FEDERAL	10101 - VICE-GOVERNADORIA DO DISTRITO FEDERAL	Total	-	-	10.097,23	-	-	-	-	-	-	-	-	-	-
		Tesouro	-	-	10.097,23	-	-	-	-	-	-	-	-	-	-
	Total Órgão		-	-	10.097,23	-	-	-	-	-	-	-	-	-	-
11000 - SECRETARIA DE ESTADO DE GOVERNO DO DISTRITO FEDERAL	11101 - SECRETARIA DE ESTADO DE GOVERNO DO DISTRITO FEDERAL	Total	-	-	50.722,20	-	-	-	-	-	-	150,00	-	-	-
		Tesouro	-	-	50.722,20	-	-	-	-	-	-	150,00	-	-	-
11000 - SECRETARIA DE ESTADO DE GOVERNO DO DISTRITO FEDERAL	11905 - FUNDO GARANTIDOR DE PARCERIAS PÚBLICO-PRIVADAS DO DISTRITO FEDERAL	Outras Fontes	-	-	6.600,00	-	-	-	-	-	-	-	-	-	-
			-	-	6.600,00	-	-	-	-	-	-	-	-	-	-
	Total Órgão		-	-	57.322,20	-	-	-	-	-	-	150,00	-	-	-



EXECUÇÃO DA DESPESA POR ÓRGÃO, UNIDADE ORÇAMENTÁRIA E FUNÇÃO - DESPESA AUTORIZADA															R\$ 1.000,00
ÓRGÃO	UNIDADE ORÇAMENTÁRIA	TIPO DE FONTE	1	3	4	6	8	9	10	11	12	13	14	15	16
			LEGISLATIVA	ESSENCIAL À JUSTIÇA	ADMINISTRAÇÃO	SEGURANÇA PÚBLICA	ASSISTÊNCIA SOCIAL	PREVIDÊNCIA SOCIAL	SAÚDE	TRABALHO	EDUCAÇÃO	CULTURA	DIREITOS DA CIDADANIA	URBANISMO	HABITAÇÃO
12000 - PROCURADORIA GERAL DO DISTRITO FEDERAL	12101 - PROCURADORIA GERAL DO DISTRITO FEDERAL	Total	-	138.892,69	-	-	-	-	-	-	-	-	-	-	-
		Tesouro	-	138.892,69	-	-	-	-	-	-	-	-	-	-	-
	12901 - FUNDO DA PROCURADORIA GERAL DO DISTRITO FEDERAL	Total	-	23.367,05	-	-	-	-	-	-	-	-	-	-	-
		Tesouro	-	23.367,05	-	-	-	-	-	-	-	-	-	-	-
	Total Órgão		-	162.259,75	-	-	-	-	-	-	-	-	-	-	-
13000 - SECRETARIA DE ESTADO DE ADMINISTRAÇÃO PÚBLICA DO DISTRITO FEDERAL	13101 - SECRETARIA DE ESTADO DE ADMINISTRAÇÃO PÚBLICA DO DISTRITO FEDERAL	Total	-	-	135.423,23	-	-	17.015,41	-	-	-	-	-	-	-
		Tesouro	-	-	135.423,23	-	-	17.015,41	-	-	-	-	-	-	-
		Total	-	-	-	-	-	-	127.714,81	-	-	-	-	-	-
	13202 - INSTITUTO DE ASSISTÊNCIA À SAÚDE DOS SERVIDORES DO DISTRITO FEDERAL - INAS	Outras Fontes	-	-	-	-	-	-	127.180,82	-	-	-	-	-	-
		Total	-	-	-	-	-	-	533,99	-	-	-	-	-	-
		Tesouro	-	-	-	-	-	-	-	-	-	-	-	-	-
	13203 - INSTITUTO DE PREVIDENCIA DOS SERVIDORES DO DISTRITO FEDERAL - IPREV	Total	-	-	-	-	-	2.077.166,95	-	-	-	-	-	-	-
		Tesouro	-	-	-	-	-	209.475,94	-	-	-	-	-	-	-
		Outras Fontes	-	-	-	-	-	1.867.691,01	-	-	-	-	-	-	-
		Total	-	-	6.767,09	-	-	-	-	-	-	-	-	-	-
		Tesouro	-	-	6.767,09	-	-	-	-	-	-	-	-	-	-
	Total Órgão		-	-	142.190,32	-	-	2.094.182,36	127.714,81	-	-	-	-	-	-
14000 - SECRETARIA DE ESTADO DE AGRICULTURA E DESENVOLVIMENTO RURAL DO DISTRITO FEDERAL	14101 - SECRETARIA DE ESTADO DE AGRICULTURA E DESENVOLVIMENTO RURAL DO DISTRITO FEDERAL	Total	-	-	-	-	-	-	-	-	-	-	-	-	-
		Tesouro	-	-	-	-	-	-	-	-	-	-	-	-	-
		Total	-	-	-	-	-	-	-	-	-	-	-	-	-
	14203 - EMPRESA DE ASSISTÊNCIA TÉCNICA E EXTENSÃO RURAL DO DISTRITO FEDERAL - EMATER-DF	Total	-	-	-	-	-	-	-	-	-	-	-	-	-
		Tesouro	-	-	-	-	-	-	-	-	-	-	-	-	-
		Outras Fontes	-	-	-	-	-	-	-	-	-	-	-	-	-
		Total	-	-	-	-	-	-	-	-	-	-	-	-	-
	14901 - FUNDO DE AVAL DO DISTRITO FEDERAL	Tesouro	-	-	-	-	-	-	-	-	-	-	-	-	-
	14902 - FUNDO DE DESENVOLVIMENTO RURAL DO DISTRITO FEDERAL	Total	-	-	-	-	-	-	-	-	-	-	-	-	-
		Tesouro	-	-	-	-	-	-	-	-	-	-	-	-	-
	14903 - FUNDO DISTRITAL DE SANIDADE ANIMAL - FDS	Total	-	-	-	-	-	-	-	-	-	-	-	-	-
		Tesouro	-	-	-	-	-	-	-	-	-	-	-	-	-
	Total Órgão		-	-	-	-	-	-	-	-	-	-	-	-	-



EXECUÇÃO DA DESPESA POR ÓRGÃO, UNIDADE ORÇAMENTÁRIA E FUNÇÃO - DESPESA AUTORIZADA															R\$ 1.000,00
ÓRGÃO	UNIDADE ORÇAMENTÁRIA	TIPO DE FONTE	1	3	4	6	8	9	10	11	12	13	14	15	16
			LEGISLATIVA	ESSENCIAL À JUSTIÇA	ADMINISTRAÇÃO	SEGURANÇA PÚBLICA	ASSISTÊNCIA SOCIAL	PREVIDÊNCIA SOCIAL	SAÚDE	TRABALHO	EDUCAÇÃO	CULTURA	DIREITOS DA CIDADANIA	URBANISMO	HABITAÇÃO
16000 - SECRETARIA DE ESTADO DE CULTURA DO DISTRITO FEDERAL	16101 - SECRETARIA DE ESTADO DE CULTURA DO DISTRITO FEDERAL	Total	-	-	-	-	-	-	-	-	-	144.591,51	-	-	-
	16903 - FUNDO DE APOIO À CULTURA - FAC	Total	-	-	-	-	-	-	-	-	-	54.883,77	-	-	-
	Total Órgão		-	-	-	-	-	-	-	-	-	199.475,28	-	-	-
17000 - SECRETARIA DE ESTADO DE DESENVOLVIMENTO SOCIAL E TRANSFERÊNCIA DE RENDA DO DISTRITO FEDERAL	17101 - SECRETARIA DE ESTADO DE DESENVOLVIMENTO SOCIAL E TRANSFERÊNCIA DE RENDA DO DISTRITO FEDERAL	Total	-	-	-	-	343.941,77	-	-	-	-	-	-	-	-
	17902 - FUNDO DE ASSISTÊNCIA SOCIAL DO DISTRITO FEDERAL	Total	-	-	-	-	104.157,49	-	-	-	-	-	-	-	-
	17906 - FUNDO DE COMBATE E ERRADICAÇÃO DA POBREZA	Total	-	-	-	-	16.852,31	-	-	-	-	-	-	-	-
	Total Órgão		-	-	-	-	464.951,56	-	-	-	-	-	-	-	-
18000 - SECRETARIA DE ESTADO DE EDUCAÇÃO DO DISTRITO FEDERAL	18101 - SECRETARIA DE ESTADO DE EDUCAÇÃO DO DISTRITO FEDERAL	Total	-	-	-	-	-	-	-	-	2.691.115,55	-	-	-	-
	18202 - FUNDAÇÃO UNIVERSIDADE ABERTA DO DISTRITO FEDERAL - FUNAB	Total	-	-	-	-	-	-	-	-	-	-	-	-	-
	18902 - FUNDO DE APOIO AO PROGRAMA PERMANENTE DE ALFABETIZAÇÃO E EDUCAÇÃO BÁSICA DE JOVENS E ADULTOS	Total	-	-	-	-	-	-	-	-	-	-	-	-	-
	18903 - FUNDO DE MANUTENÇÃO E DESENVOLVIMENTO DA EDUCAÇÃO BÁSICA E VALORIZAÇÃO DOS PROFISSIONAIS DA EDUCAÇÃO - FUNDEB	Total	-	-	-	-	-	-	-	-	1.739.932,49	-	-	-	-
	Total Órgão		-	-	-	-	-	-	-	-	4.431.048,05	-	-	-	-



EXECUÇÃO DA DESPESA POR ÓRGÃO, UNIDADE ORÇAMENTÁRIA E FUNÇÃO - DESPESA AUTORIZADA															R\$ 1.000,00
ÓRGÃO	UNIDADE ORÇAMENTÁRIA	TIPO DE FONTE	1 LEGISLATIVA	3 ESSENCIAL À JUSTIÇA	4 ADMINISTRAÇÃO	6 SEGURANÇA PÚBLICA	8 ASSISTÊNCIA SOCIAL	9 PREVIDÊNCIA SOCIAL	10 SAÚDE	11 TRABALHO	12 EDUCAÇÃO	13 CULTURA	14 DIREITOS DA CIDADANIA	15 URBANISMO	16 HABITAÇÃO
19000 - SECRETARIA DE ESTADO DE FAZENDA DO DISTRITO FEDERAL	19101 - SECRETARIA DE ESTADO DE FAZENDA DO DISTRITO FEDERAL	Total	-	-	544.025,76	-	-	-	-	-	-	-	-	-	-
		Tesouro	-	-	544.025,76	-	-	-	-	-	-	-	-	-	-
	19901 - FUNDO DE DESENVOLVIMENTO DO DISTRITO FEDERAL FUNDEF	Total	-	-	257.048,45	-	-	-	-	-	-	-	-	-	-
		Tesouro	-	-	257.048,45	-	-	-	-	-	-	-	-	-	-
	19902 - FUNDO DE MODERNIZAÇÃO E REAPARELHAMENTO DA ADMINISTRAÇÃO FAZENDÁRIA - FUNDAP	Total	-	-	12.793,79	-	-	-	-	-	-	-	-	-	-
		Tesouro	-	-	12.793,79	-	-	-	-	-	-	-	-	-	-
			-	-		-	-	-	-	-	-	-	-	-	-
	Total Órgão		-	-	813.868,00	-	-	-	-	-	-	-	-	-	-
20000 - SECRETARIA DE ESTADO DE DESENVOLVIMENTO ECONÔMICO DO DISTRITO FEDERAL	20101 - SECRETARIA DE ESTADO DE DESENVOLVIMENTO ECONÔMICO DO DISTRITO FEDERAL	Total	-	-	16.344,93	-	-	-	-	-	-	-	-	-	-
		Tesouro	-	-	16.344,93	-	-	-	-	-	-	-	-	-	-
			-	-		-	-	-	-	-	-	-	-	-	-
	Total Órgão		-	-	16.344,93	-	-	-	-	-	-	-	-	-	-
21000 - SECRETARIA DE ESTADO DE MEIO AMBIENTE E RECURSOS HÍDRICOS DO DISTRITO FEDERAL	21101 - SECRETARIA DE ESTADO DE MEIO AMBIENTE E RECURSOS HÍDRICOS DO DISTRITO FEDERAL	Total	-	-	-	-	-	-	-	-	-	-	-	-	-
		Tesouro	-	-	-	-	-	-	-	-	-	-	-	-	-
	21106 - JARDIM BOTANICO DE BRASILIA	Total	-	-	-	-	-	-	-	-	-	-	-	-	-
		Tesouro	-	-	-	-	-	-	-	-	-	-	-	-	-
	21203 - SERVICO DE LIMPEZA URBANA DO DISTRITO FEDERAL-SLU	Total	-	-	-	-	-	-	-	-	-	-	-	380.097,72	-
		Tesouro	-	-	-	-	-	-	-	-	-	-	-	380.097,72	-
		Outras Fontes	-	-	-	-	-	-	-	-	-	-	-	1.297,92	-
	21206 - AGÊNCIA REGULADORA DE ÁGUAS, ENERGIA E SANEAMENTO DO DISTRITO FEDERAL	Total	-	-	38.361,43	-	-	-	-	-	-	-	-	-	-
		Tesouro	-	-	38.361,43	-	-	-	-	-	-	-	-	-	-
		Outras Fontes	-	-	189,43	-	-	-	-	-	-	-	-	-	-



EXECUÇÃO DA DESPESA POR ÓRGÃO, UNIDADE ORÇAMENTÁRIA E FUNÇÃO - DESPESA AUTORIZADA															R\$ 1.000,00
ÓRGÃO	UNIDADE ORÇAMENTÁRIA	TIPO DE FONTE	1 LEGISLATIVA	3 ESSENCIAL À JUSTIÇA	4 ADMINISTRAÇÃO	6 SEGURANÇA PÚBLICA	8 ASSISTÊNCIA SOCIAL	9 PREVIDÊNCIA SOCIAL	10 SAÚDE	11 TRABALHO	12 EDUCAÇÃO	13 CULTURA	14 DIREITOS DA CIDADANIA	15 URBANISMO	16 HABITAÇÃO
21000 - SECRETARIA DE ESTADO DE MEIO AMBIENTE E RECURSOS HÍDRICOS DO DISTRITO FEDERAL	21207 - FUNDAÇÃO JARDIM ZOOLOGICO DE BRASÍLIA	Total	-	-	-	-	-	-	-	-	-	-	-	-	-
		Total	-	-	-	-	-	-	-	-	-	-	-	-	-
		Tesouro	-	-	-	-	-	-	-	-	-	-	-	-	-
		Outras	-	-	-	-	-	-	-	-	-	-	-	-	-
		Fontes	-	-	-	-	-	-	-	-	-	-	-	-	-
		Total	-	-	-	-	-	-	-	-	-	-	-	-	-
	21208 - INSTITUTO DO MEIO AMBIENTE E RECURSOS HÍDRICOS DO DISTRITO FEDERAL - BRASÍLIA AMBIENTAL	Total	-	-	-	-	-	-	-	-	-	-	-	-	-
		Tesouro	-	-	-	-	-	-	-	-	-	-	-	-	-
		Outras	-	-	-	-	-	-	-	-	-	-	-	-	-
		Fontes	-	-	-	-	-	-	-	-	-	-	-	-	-
21901 - FUNDO ÚNICO DE MEIO AMBIENTE DO DISTRITO FEDERAL		Total	-	-	-	-	-	-	-	-	-	-	-	-	-
		Tesouro	-	-	-	-	-	-	-	-	-	-	-	-	-
Total Órgão			-	-	38.361,43	-	-	-	-	-	-	-	-	380.097,72	-
22000 - SECRETARIA DE ESTADO DE OBRAS DO DISTRITO FEDERAL	22101 - SECRETARIA DE ESTADO DE OBRAS DO DISTRITO FEDERAL	Total	-	-	19.367,94	-	-	-	-	-	-	-	-	633.310,86	-
		Tesouro	-	-	-	-	-	-	-	-	-	-	-	-	-
	22201 - COMPANHIA URBANIZADORA DA NOVA CAPITAL DO BRASIL - NOVACAP	Total	-	-	-	-	-	-	-	-	-	-	-	1.197.780,11	-
		Outras	-	-	-	-	-	-	-	-	-	-	-	-	-
		Fontes	-	-	-	-	-	-	-	-	-	-	-	452.611,20	-
		Total	-	-	-	-	-	-	-	-	-	-	-	-	-
		Tesouro	-	-	-	-	-	-	-	-	-	-	-	745.168,92	-
Total Órgão			-	-	19.367,94	-	-	-	-	-	-	-	-	1.831.090,97	-
23000 - SECRETARIA DE ESTADO DE SAÚDE DO DISTRITO FEDERAL	23202 - FUNDAÇÃO HEMOCENTRO DE BRASÍLIA - FHB	Total	-	-	-	-	-	-	34.286,57	-	-	-	-	-	-
		Outras	-	-	-	-	-	-	4.123,56	-	-	-	-	-	-
		Fontes	-	-	-	-	-	-	-	-	-	-	-	-	-
		Total	-	-	-	-	-	-	30.163,01	-	-	-	-	-	-
		Tesouro	-	-	-	-	-	-	-	-	-	-	-	-	-
	23203 - FUNDAÇÃO DE ENSINO E PESQUISA EM CIÊNCIAS DA SAÚDE - FEPCS	Total	-	-	-	-	-	-	4.169,91	-	8.366,73	-	-	-	-
		Outras	-	-	-	-	-	-	568,51	-	2.170,42	-	-	-	-
		Fontes	-	-	-	-	-	-	-	-	-	-	-	-	-
		Total	-	-	-	-	-	-	3.601,40	-	6.196,30	-	-	-	-
		Tesouro	-	-	-	-	-	-	-	-	-	-	-	-	-
23901 - FUNDO DE SAÚDE DO DISTRITO FEDERAL		Total	-	-	-	-	-	-	3.669.451,22	-	-	-	-	-	-
		Tesouro	-	-	-	-	-	-	-	-	-	-	-	-	-
Total Órgão			-	-	-	-	-	-	3.707.907,70	-	8.366,73	-	-	-	-



GOVERNO DO DISTRITO FEDERAL
SECRETARIA DE ESTADO DE FAZENDA
SUBSECRETARIA DE CONTABILIDADE

BALANÇO GERAL 2014

EXECUÇÃO DA DESPESA POR ÓRGÃO, UNIDADE ORÇAMENTÁRIA E FUNÇÃO - DESPESA AUTORIZADA															R\$ 1.000,00
ÓRGÃO	UNIDADE ORÇAMENTÁRIA	TIPO DE FONTE	1	3	4	6	8	9	10	11	12	13	14	15	16
			LEGISLATIVA	ESSENCIAL À JUSTIÇA	ADMINISTRAÇÃO	SEGURANÇA PÚBLICA	ASSISTÊNCIA SOCIAL	PREVIDÊNCIA SOCIAL	SAÚDE	TRABALHO	EDUCAÇÃO	CULTURA	DIREITOS DA CIDADANIA	URBANISMO	HABITAÇÃO
24000 - SECRETARIA DE ESTADO DE ESTADO DE SEGURANÇA PÚBLICA DO DISTRITO FEDERAL	24101 - SECRETARIA DE ESTADO DE SEGURANÇA PÚBLICA DO DISTRITO FEDERAL	Total	-	-	-	458.353,87	-	-	-	-	-	-	-	-	-
		Tesouro	-	-	-	458.353,87	-	-	-	-	-	-	-	-	-
	24103 - POLÍCIA MILITAR DO DISTRITO FEDERAL	Total	-	-	-	29.325,11	-	-	14.322,00	-	-	-	-	-	-
		Tesouro	-	-	-	29.325,11	-	-	14.322,00	-	-	-	-	-	-
	24104 - CORPO DE BOMBEIROS MILITAR DO DISTRITO FEDERAL	Total	-	-	-	9.559,55	-	-	-	-	-	-	-	-	-
		Tesouro	-	-	-	9.559,55	-	-	-	-	-	-	-	-	-
	24105 - POLÍCIA CIVIL DO DISTRITO FEDERAL	Total	-	-	-	28.970,35	-	-	-	-	-	-	-	-	-
		Tesouro	-	-	-	28.970,35	-	-	-	-	-	-	-	-	-
	24201 - DEPARTAMENTO DE TRÂNSITO - DETRAN	Total	-	-	-	496.541,43	-	-	-	-	-	-	-	-	-
		Outras Fontes	-	-	-	494.041,43	-	-	-	-	-	-	-	-	-
		Total	-	-	-	2.500,00	-	-	-	-	-	-	-	-	-
		Tesouro	-	-	-	2.500,00	-	-	-	-	-	-	-	-	-
	24202 - FUNDAÇÃO DE AMPARO AO TRABALHADOR PRESO - FUNAP	Total	-	-	-	-	-	-	-	-	-	-	23.953,43	-	-
		Outras Fontes	-	-	-	-	-	-	-	-	-	-	20.609,52	-	-
		Total	-	-	-	-	-	-	-	-	-	-	3.343,91	-	-
		Tesouro	-	-	-	-	-	-	-	-	-	-	3.343,91	-	-
	24901 - FUNDO DE SAÚDE DA POLÍCIA MILITAR	Total	-	-	-	-	-	-	2.543,05	-	-	-	-	-	-
		Tesouro	-	-	-	-	-	-	2.543,05	-	-	-	-	-	-
	24902 - FUNDO DE SAÚDE DO CORPO DE BOMBEIROS	Total	-	-	-	-	-	-	2.295,71	-	-	-	-	-	-
		Tesouro	-	-	-	-	-	-	2.295,71	-	-	-	-	-	-
	24904 - FUNDO DE MODERNIZAÇÃO, MANUTENÇÃO E REEQUIPAMENTO DA POLÍCIA MILITAR DO DISTRITO FEDERAL - FUNPM	Total	-	-	-	4.655,32	-	-	-	-	-	-	-	-	-
		Tesouro	-	-	-	4.655,32	-	-	-	-	-	-	-	-	-
	24905 - FUNDO DE MODERNIZAÇÃO, MANUTENÇÃO E REEQUIPAMENTO DO CORPO DE BOMBEIROS MILITAR DO DISTRITO FEDERAL - FUNCBM	Total	-	-	-	3.682,78	-	-	-	-	-	-	-	-	-
		Tesouro	-	-	-	3.682,78	-	-	-	-	-	-	-	-	-
	24906 - FUNDO DE MODERNIZAÇÃO, MANUTENÇÃO E REEQUIPAMENTO DA POLÍCIA CIVIL DO DISTRITO FEDERAL - FUNPCDF	Total	-	-	-	11.933,10	-	-	-	-	-	-	-	-	-
		Tesouro	-	-	-	11.933,10	-	-	-	-	-	-	-	-	-
	24908 - FUNDO PENITENCIÁRIO DO DISTRITO FEDERAL - FUNPDF	Total	-	-	-	5.661,19	-	-	-	-	-	-	-	-	-
		Tesouro	-	-	-	5.661,19	-	-	-	-	-	-	-	-	-
	Total Órgão		-	-	-	1.048.682,69	-	-	19.160,75	-	-	-	23.953,43	-	-



EXECUÇÃO DA DESPESA POR ÓRGÃO, UNIDADE ORÇAMENTÁRIA E FUNÇÃO - DESPESA AUTORIZADA															R\$ 1.000,00
ÓRGÃO	UNIDADE ORÇAMENTÁRIA	TIPO DE FONTE	1	3	4	6	8	9	10	11	12	13	14	15	16
			LEGISLATIVA	ESSENCIAL À JUSTIÇA	ADMINISTRAÇÃO	SEGURANÇA PÚBLICA	ASSISTÊNCIA SOCIAL	PREVIDÊNCIA SOCIAL	SAÚDE	TRABALHO	EDUCAÇÃO	CULTURA	DIREITOS DA CIDADANIA	URBANISMO	HABITAÇÃO
25000 - SECRETARIA DE ESTADO DE TRABALHO DO DISTRITO FEDERAL	25101 - SECRETARIA DE ESTADO DE TRABALHO DO DISTRITO FEDERAL	Total	-	-	-	-	-	-	-	43.609,74	-	-	-	-	-
	Tesouro		-	-	-	-	-	-	-	-	-	-	-	-	-
	25902 - FUNDO PARA GERAÇÃO DE EMPREGO E RENDA DO DISTRITO FEDERAL - FUNGER	Total	-	-	-	-	-	-	-	22.001,62	-	-	-	-	-
	Tesouro		-	-	-	-	-	-	-	-	-	-	-	-	-
Total Órgão			-	-	-	-	-	-	-	65.611,36	-	-	-	-	-
26000 - SECRETARIA DE ESTADO DE TRANSPORTES DO DISTRITO FEDERAL	26101 - SECRETARIA DE ESTADO DE TRANSPORTES DO DISTRITO FEDERAL	Total	-	-	-	-	-	-	-	-	-	-	-	-	-
	Tesouro		-	-	-	-	-	-	-	-	-	-	-	-	-
	26201 - SOCIEDADE DE TRANSPORTES COLETIVOS DE BRASÍLIA - TCB	Total	-	-	-	-	-	-	-	-	-	-	-	-	-
	Outras Fontes		-	-	-	-	-	-	-	-	-	-	-	-	-
	Total		-	-	-	-	-	-	-	-	-	-	-	-	-
	Tesouro		-	-	-	-	-	-	-	-	-	-	-	-	-
	26204 - TRANSPORTE URBANO DO DISTRITO FEDERAL - DFTRANS	Total	-	-	-	-	-	-	-	-	-	-	-	-	-
	Outras Fontes		-	-	-	-	-	-	-	-	-	-	-	-	-
	Total		-	-	-	-	-	-	-	-	-	-	-	-	-
	Tesouro		-	-	-	-	-	-	-	-	-	-	-	-	-
	26205 - DEPARTAMENTO DE ESTRADAS DE RODAGEM - DER	Total	-	-	-	-	-	-	-	-	-	-	-	-	-
	Outras Fontes		-	-	-	-	-	-	-	-	-	-	-	-	-
	Total		-	-	-	-	-	-	-	-	-	-	-	-	-
	Tesouro		-	-	-	-	-	-	-	-	-	-	-	-	-
	26206 - COMPANHIA DO METROPOLITANO DO DISTRITO FEDERAL	Total	-	-	-	-	-	-	-	-	-	-	-	-	-
	Outras Fontes		-	-	-	-	-	-	-	-	-	-	-	-	-
	Total		-	-	-	-	-	-	-	-	-	-	-	-	-
	Tesouro		-	-	-	-	-	-	-	-	-	-	-	-	-
	26905 - FUNDO DE TRANSPORTE PÚBLICO COLETIVO DO DISTRITO FEDERAL	Total	-	-	-	-	-	-	-	-	-	-	-	-	-
	Outras Fontes		-	-	-	-	-	-	-	-	-	-	-	-	-
	Total		-	-	-	-	-	-	-	-	-	-	-	-	-
	Tesouro		-	-	-	-	-	-	-	-	-	-	-	-	-
Total Órgão			-	-	-	-	-	-	-	-	-	-	-	-	-



GOVERNO DO DISTRITO FEDERAL
SECRETARIA DE ESTADO DE FAZENDA
SUBSECRETARIA DE CONTABILIDADE

BALANÇO GERAL 2014

EXECUÇÃO DA DESPESA POR ÓRGÃO, UNIDADE ORÇAMENTÁRIA E FUNÇÃO - DESPESA AUTORIZADA															R\$ 1.000,00
ÓRGÃO	UNIDADE ORÇAMENTÁRIA	TIPO DE FONTE	1	3	4	6	8	9	10	11	12	13	14	15	16
			LEGISLATIVA	ESSENCIAL À JUSTIÇA	ADMINISTRAÇÃO	SEGURANÇA PÚBLICA	ASSISTÊNCIA SOCIAL	PREVIDÊNCIA SOCIAL	SAÚDE	TRABALHO	EDUCAÇÃO	CULTURA	DIREITOS DA CIDADANIA	URBANISMO	HABITAÇÃO
27000 - SECRETARIA DE ESTADO DE TURISMO E PROJETOS ESPECIAIS DO DISTRITO FEDERAL	27101 - SECRETARIA DE ESTADO DE TURISMO E PROJETOS ESPECIAIS DO DISTRITO FEDERAL	Total Tesouro	-	-	-	-	-	-	-	-	-	928,35	-	-	-
	27901 - FUNDO DE FOMENTO À INDÚSTRIA DO TURISMO NO DISTRITO FEDERAL	Total Tesouro	-	-	-	-	-	-	-	-	-	-	-	-	-
	Total Órgão		-	-	-	-	-	-	-	-	-	928,35	-	-	-
28000 - SECRETARIA DE ESTADO DE HABITAÇÃO, REGULARIZAÇÃO E DESENVOLVIMENTO URBANO DO DISTRITO FEDERAL	28101 - SECRETARIA DE ESTADO DE HABITAÇÃO, REGULARIZAÇÃO E DESENVOLVIMENTO URBANO DO DISTRITO FEDERAL	Total Tesouro	-	-	3.989,03	-	-	-	-	-	-	-	-	85.143,58	42.806,61
	28209 - COMPANHIA DE DESENVOLVIMENTO HABITACIONAL DO DISTRITO FEDERAL - CODHAB	Total	-	-	4.908,35	-	-	-	-	-	-	-	-	65.226,17	130.095,82
		Outras Fontes	-	-	919,58	-	-	-	-	-	-	-	-	2.690,79	113.419,98
		Total Tesouro	-	-	3.988,77	-	-	-	-	-	-	-	-	62.535,38	16.675,84
	28901 - FUNDO DE DESENVOLVIMENTO URBANO DO DISTRITO FEDERAL	Total Tesouro	-	-	-	-	-	-	-	-	-	-	-	31.616,28	-
	28905 - FUNDO DISTRITAL DE HABITAÇÃO DE INTERESSE SOCIAL - FUNDHIS	Total Tesouro	-	-	-	-	-	-	-	-	-	-	-	147.808,72	6.772,66
	Total Órgão		-	-	8.897,38	-	-	-	-	-	-	-	-	329.794,75	179.675,10
32000 - SECRETARIA DE ESTADO DE PLANEJAMENTO E ORÇAMENTO DO DISTRITO FEDERAL	32101 - SECRETARIA DE ESTADO DE PLANEJAMENTO E ORÇAMENTO DO DISTRITO FEDERAL	Total Tesouro	-	-	475.012,89	-	-	-	-	-	-	-	-	-	-
	32201 - COMPANHIA DE PLANEJAMENTO DO DISTRITO FEDERAL - CODEPLAN	Total	-	-	130.877,91	-	-	-	-	-	-	-	-	-	-
		Total Tesouro	-	-	130.633,59	-	-	-	-	-	-	-	-	-	-
		Outras Fontes	-	-	244,32	-	-	-	-	-	-	-	-	-	-
	32204 - SOCIEDADE DE ABASTECIMENTO DE BRASÍLIA S/A - SAB	Total Tesouro	-	-	-	-	-	-	-	-	-	-	-	-	-
	Total Órgão		-	-	605.890,81	-	-	-	-	-	-	-	-	-	-



GOVERNO DO DISTRITO FEDERAL
SECRETARIA DE ESTADO DE FAZENDA
SUBSECRETARIA DE CONTABILIDADE

BALANÇO GERAL 2014

EXECUÇÃO DA DESPESA POR ÓRGÃO, UNIDADE ORÇAMENTÁRIA E FUNÇÃO - DESPESA AUTORIZADA															R\$ 1.000,00
ÓRGÃO	UNIDADE ORÇAMENTÁRIA	TIPO DE FONTE	1	3	4	6	8	9	10	11	12	13	14	15	16
			LEGISLATIVA	ESSENCIAL À JUSTIÇA	ADMINISTRAÇÃO	SEGURANÇA PÚBLICA	ASSISTÊNCIA SOCIAL	PREVIDÊNCIA SOCIAL	SAÚDE	TRABALHO	EDUCAÇÃO	CULTURA	DIREITOS DA CIDADANIA	URBANISMO	HABITAÇÃO
34000 - SECRETARIA DE ESTADO DE ESPORTE DO DISTRITO FEDERAL	34101 - SECRETARIA DE ESTADO DE ESPORTE DO DISTRITO FEDERAL	Total	-	-	-	-	-	-	-	-	-	-	-	-	-
		Tesouro	-	-	-	-	-	-	-	-	-	-	-	-	-
	34902 - FUNDO DE APOIO AO ESPORTE	Total	-	-	-	-	-	-	-	-	-	-	-	-	-
		Tesouro	-	-	-	-	-	-	-	-	-	-	-	-	-
	Total Órgão		-	-	-	-	-	-	-	-	-	-	-	-	-
40000 - SECRETARIA DE ESTADO DE CIÊNCIA, TECNOLOGIA E INOVAÇÃO DO DISTRITO FEDERAL	40101 - SECRETARIA DE ESTADO DE CIÊNCIA, TECNOLOGIA E INOVAÇÃO DO DISTRITO FEDERAL	Total	-	-	-	-	-	-	-	-	-	-	-	-	-
		Tesouro	-	-	-	-	-	-	-	-	-	-	-	-	-
	40201 - FUNDAÇÃO DE APOIO À PESQUISA - FAP	Total	-	-	-	-	-	-	-	-	-	-	-	-	-
		Tesouro	-	-	-	-	-	-	-	-	-	-	-	-	-
	40201 - FUNDAÇÃO DE APOIO À PESQUISA - FAP	Total	-	-	29.000,00	-	-	-	-	-	1.269,35	-	-	-	-
		Tesouro	-	-	29.000,00	-	-	-	-	-	1.269,35	-	-	-	-
	40201 - FUNDAÇÃO DE APOIO À PESQUISA - FAP	Total	-	-	15.000,00	-	-	-	-	-	1.269,35	-	-	-	-
		Tesouro	-	-	15.000,00	-	-	-	-	-	1.269,35	-	-	-	-
	40201 - FUNDAÇÃO DE APOIO À PESQUISA - FAP	Total	-	-	14.000,00	-	-	-	-	-	-	-	-	-	-
		Tesouro	-	-	14.000,00	-	-	-	-	-	-	-	-	-	-
	40901 - FUNDO DE APOIO À PESQUISA DO DISTRITO FEDERAL	Total	-	-	-	-	-	-	-	-	-	-	-	-	-
		Tesouro	-	-	-	-	-	-	-	-	-	-	-	-	-
	Total Órgão		-	-	29.000,00	-	-	-	-	-	1.269,35	-	-	-	-
44000 - SECRETARIA DE ESTADO DE JUSTIÇA, DIREITOS HUMANOS E CIDADANIA DO DISTRITO FEDERAL	44101 - SECRETARIA DE ESTADO DE JUSTIÇA, DIREITOS HUMANOS E CIDADANIA DO DISTRITO FEDERAL	Total	-	-	91.226,70	-	957,64	-	-	-	-	-	1.994,03	-	-
		Tesouro	-	-	91.226,70	-	957,64	-	-	-	-	-	1.994,03	-	-
	44902 - FUNDO DE DEFESA DOS DIREITOS DO CONSUMIDOR	Total	-	-	-	-	-	-	-	-	-	-	11.350,98	-	-
		Tesouro	-	-	-	-	-	-	-	-	-	-	11.350,98	-	-
	44906 - FUNDO ANTIDROGAS DO DISTRITO FEDERAL - FUNPAD	Total	-	-	-	-	2.722,68	-	-	-	-	-	-	-	-
		Tesouro	-	-	-	-	2.722,68	-	-	-	-	-	-	-	-
	Total Órgão		-	-	91.226,70	-	3.680,32	-	-	-	-	-	13.345,00	-	-
45000 - SECRETARIA DE ESTADO DE TRANSPARÊNCIA E CONTROLE DO DISTRITO FEDERAL	45101 - SECRETARIA DE ESTADO DE TRANSPARÊNCIA E CONTROLE DO DISTRITO FEDERAL	Total	-	-	57.912,39	-	-	-	-	-	-	-	-	-	-
		Tesouro	-	-	57.912,39	-	-	-	-	-	-	-	-	-	-
	Total Órgão		-	-	57.912,39	-	-	-	-	-	-	-	-	-	-



GOVERNO DO DISTRITO FEDERAL
SECRETARIA DE ESTADO DE FAZENDA
SUBSECRETARIA DE CONTABILIDADE

BALANÇO GERAL 2014

EXECUÇÃO DA DESPESA POR ÓRGÃO, UNIDADE ORÇAMENTÁRIA E FUNÇÃO - DESPESA AUTORIZADA															R\$ 1.000,00
ÓRGÃO	UNIDADE ORÇAMENTÁRIA	TIPO DE FONTE	1 LEGISLATIVA	3 ESSENCIAL À JUSTIÇA	4 ADMINISTRAÇÃO	6 SEGURANÇA PÚBLICA	8 ASSISTÊNCIA SOCIAL	9 PREVIDÊNCIA SOCIAL	10 SAÚDE	11 TRABALHO	12 EDUCAÇÃO	13 CULTURA	14 DIREITOS DA CIDADANIA	15 URBANISMO	16 HABITAÇÃO
48000 - DEFENSORIA PÚBLICA DO DISTRITO FEDERAL	48101 - DEFENSORIA PÚBLICA DO DISTRITO FEDERAL	Total	-	132.592,43	-	-	-	-	-	-	-	-	500,00	-	-
	48901 - FUNDO DE APOIO AO APARELHAMENTO DA DEFENSORIA PÚBLICA DO DISTRITO FEDERAL	Total	-	2.930,04	-	-	-	-	-	-	-	-	-	-	-
	Total Órgão		-	135.522,47	-	-	-	-	-	-	-	-	500,00	-	-
49000 - SECRETARIA DE ESTADO DA ORDEM PÚBLICA E SOCIAL DO DISTRITO FEDERAL	49101 - SECRETARIA DE ESTADO DA ORDEM PÚBLICA E SOCIAL DO DISTRITO FEDERAL	Total	-	-	7.328,97	-	-	-	-	-	-	-	-	-	-
	49201 - AGENCIA DE FISCALIZAÇÃO DO DISTRITO FEDERAL - AGEFIS	Total	-	-	190.996,73	-	-	-	-	-	-	-	-	-	-
	Total Órgão		-	-	198.325,71	-	-	-	-	-	-	-	-	-	-
50000 - SECRETARIA DE ESTADO DE PUBLICIDADE INSTITUCIONAL DO DISTRITO FEDERAL	50101 - SECRETARIA DE ESTADO DE PUBLICIDADE INSTITUCIONAL DO DISTRITO FEDERAL	Total	-	-	131.531,72	-	-	-	-	-	-	-	-	-	-
	Total Órgão		-	-	131.531,72	-	-	-	-	-	-	-	-	-	-
51000 - SECRETARIA DE ESTADO DA CRIANÇA DO DISTRITO FEDERAL	51101 - SECRETARIA DE ESTADO DA CRIANÇA DO DISTRITO FEDERAL	Total	-	-	-	-	-	-	-	-	-	-	291.447,24	1.600,00	-
	51901 - FUNDO DOS DIREITOS DA CRIANÇA E DO ADOLESCENTE	Total	-	-	-	-	-	-	-	-	-	-	8.624,38	-	-
	Total Órgão		-	-	-	-	-	-	-	-	-	-	300.071,62	1.600,00	-
52000 - SECRETARIA DE ESTADO DE DEFESA CIVIL DO DISTRITO FEDERAL	52101 - SECRETARIA DE ESTADO DE DEFESA CIVIL DO DISTRITO FEDERAL	Total	-	-	-	9.978,23	-	-	-	-	-	-	-	-	-
	Total Órgão		-	-	-	9.978,23	-	-	-	-	-	-	-	-	-



GOVERNO DO DISTRITO FEDERAL
SECRETARIA DE ESTADO DE FAZENDA
SUBSECRETARIA DE CONTABILIDADE

BALANÇO GERAL 2014

EXECUÇÃO DA DESPESA POR ÓRGÃO, UNIDADE ORÇAMENTÁRIA E FUNÇÃO - DESPESA AUTORIZADA															R\$ 1.000,00
ÓRGÃO	UNIDADE ORÇAMENTÁRIA	TIPO DE FONTE	1 LEGISLATIVA	3 ESSENCIAL À JUSTIÇA	4 ADMINISTRAÇÃO	6 SEGURANÇA PÚBLICA	8 ASSISTÊNCIA SOCIAL	9 PREVIDÊNCIA SOCIAL	10 SAÚDE	11 TRABALHO	12 EDUCAÇÃO	13 CULTURA	14 DIREITOS DA CIDADANIA	15 URBANISMO	16 HABITAÇÃO
53000 - SECRETARIA DE ESTADO DE MICRO E PEQUENA EMPRESA E ECONOMIA SOLIDÁRIA DO DISTRITO FEDERAL	53101 - SECRETARIA DE ESTADO DE MICRO E PEQUENA EMPRESA E ECONOMIA SOLIDÁRIA DO DISTRITO FEDERAL	Total	-	-	6.671,51	-	-	-	-	-	-	-	-	-	-
	Tesouro		-	-	6.671,51	-	-	-	-	-	-	-	-	-	-
	Total Órgão		-	-	6.671,51	-	-	-	-	-	-	-	-	-	-
54000 - SECRETARIA DE ESTADO DE ASSUNTOS ESTRATÉGICOS DO DISTRITO FEDERAL	54101 - SECRETARIA DE ESTADO DE ASSUNTOS ESTRATÉGICOS DO DISTRITO FEDERAL	Total	-	-	10.229,05	-	-	-	-	-	-	-	-	-	-
	Tesouro		-	-	10.229,05	-	-	-	-	-	-	-	-	-	-
	Total Órgão		-	-	10.229,05	-	-	-	-	-	-	-	-	-	-
55000 - SECRETARIA DE ESTADO DE REGULARIZAÇÃO DE CONDOMÍNIOS DO DISTRITO FEDERAL	55101 - SECRETARIA DE ESTADO DE REGULARIZAÇÃO DE CONDOMÍNIOS DO DISTRITO FEDERAL	Total	-	-	-	-	-	-	-	-	-	-	-	10.641,40	-
	Tesouro		-	-	-	-	-	-	-	-	-	-	-	10.641,40	-
	Total Órgão		-	-	-	-	-	-	-	-	-	-	-	10.641,40	-
56000 - COORDENADORIA DE INTEGRAÇÃO DAS AÇÕES SOCIAIS DO DISTRITO FEDERAL - CIAS	56102 - COORDENADORIA DE INTEGRAÇÃO DAS AÇÕES SOCIAIS DO DISTRITO FEDERAL - CIAS	Total	-	-	14.954,83	-	12.115,48	-	-	-	-	-	-	-	-
	Tesouro		-	-	14.954,83	-	12.115,48	-	-	-	-	-	-	-	-
	Total Órgão		-	-	14.954,83	-	12.115,48	-	-	-	-	-	-	-	-
57000 - SECRETARIA DE ESTADO DA MULHER DO DISTRITO FEDERAL	57101 - SECRETARIA DE ESTADO DA MULHER DO DISTRITO FEDERAL	Total	-	-	15.462,10	-	-	-	-	-	-	-	4.346,68	-	-
	Tesouro		-	-	15.462,10	-	-	-	-	-	-	-	4.346,68	-	-
	Total Órgão		-	-	15.462,10	-	-	-	-	-	-	-	4.346,68	-	-
90000 - RESERVA DE CONTINGÊNCIA	90101 - RESERVA DE CONTINGÊNCIA	Total	-	-	-	-	-	-	-	-	-	-	-	-	-
	Tesouro		-	-	-	-	-	-	-	-	-	-	-	-	-
	Total Órgão		-	-	-	-	-	-	-	-	-	-	-	-	-
Total geral			607.017,75	297.782,22	2.612.065,59	1.058.660,92	480.747,35	2.094.182,36	3.879.583,30	65.611,36	4.440.684,13	216.802,85	344.831,65	2.648.256,82	179.675,10
Total Fonte Tesouro			607.017,75	297.782,22	2.590.112,26	564.619,49	480.747,35	226.491,35	3.747.710,41	65.611,36	4.438.513,70	216.802,85	324.222,13	2.191.656,91	66.255,12
Total Outras Fontes			-	-	21.953,34	494.041,43	-	1.867.691,01	131.872,90	-	2.170,42	-	20.609,52	456.599,91	113.419,98
Total Geral Órgão			607.017,75	297.782,22	2.590.112,26	564.619,49	480.747,35	226.491,35	3.747.710,41	65.611,36	4.438.513,70	216.802,85	324.222,13	2.191.656,91	66.255,12

Fonte: Sistema Integrado de Administração Financeira e Contábil-SIAC/SIGGO/GDF



GOVERNO DO DISTRITO FEDERAL
SECRETARIA DE ESTADO DE FAZENDA
SUBSECRETARIA DE CONTABILIDADE

BALANÇO GERAL 2014

EXECUÇÃO DA DESPESA POR ÓRGÃO, UNIDADE ORÇAMENTÁRIA E FUNÇÃO - DESPESA AUTORIZADA													R\$ 1.000,00
ÓRGÃO	UNIDADE ORÇAMENTÁRIA	TIPO DE FONTE	17	18	19	20	22	23	25	26	27	28	Total
			SANEAMENTO	GESTÃO AMBIENTAL	CIÊNCIA E TECNOLOGIA	AGRICULTURA	INDÚSTRIA	COMÉRCIO E SERVIÇOS	ENERGIA	TRANSPORTE	DESPORTO E LAZER	ENCARGOS ESPECIAIS	
01000 - CAMARA LEGISLATIVA DO DISTRITO FEDERAL	01101 - CAMARA LEGISLATIVA DO DISTRITO FEDERAL	Total											
		Tesouro	-	-	-	-	-	-	-	-	-	10.323,00	368.285,00
	01901 - FUNDO DE ASSISTÊNCIA À SAÚDE DA CÂMARA LEGISLATIVA DO DISTRITO FEDERAL	Total											
		Tesouro	-	-	-	-	-	-	-	-	-	1.675,36	26.475,40
	Total Órgão		-	-	-	-	-	-	-	-	-	11.998,36	394.760,40
02000- TRIBUNAL DE CONTAS DO DISTRITO FEDERAL	02101 - TRIBUNAL DE CONTAS DO DISTRITO FEDERAL	Total											
		Tesouro	-	-	-	-	-	-	-	-	-	7.900,00	256.955,75
	Total Órgão		-	-	-	-	-	-	-	-	-	7.900,00	256.955,75
09000 - SECRETARIA DE ESTADO DA CASA CIVIL DO DISTRITO FEDERAL	09101 - SECRETARIA DE ESTADO DA CASA CIVIL DO DISTRITO FEDERAL	Total											
		Tesouro	-	-	-	-	-	-	138.067,48	-	-	8.360,80	311.150,84
	09102 - ARQUIVO PUBLICO DO DISTRITO FEDERAL	Total											
		Tesouro	-	-	-	-	-	-	-	-	-	10,50	3.736,22
	09103 - ADMINISTRAÇÃO REGIONAL DE BRASÍLIA	Total											
		Tesouro	-	-	-	-	-	-	200,00	-	-	8,30	14.777,31
	09104 - ADMINISTRAÇÃO REGIONAL DO GAMA	Total											
		Tesouro	-	-	-	-	-	-	-	-	1.219,77	228,35	15.848,27
	09105 - ADMINISTRAÇÃO REGIONAL DE TAGUATINGA	Total											
		Tesouro	-	-	-	-	-	-	-	-	39,99	459,52	20.933,84
	09106 - ADMINISTRAÇÃO REGIONAL DE BRAZLÂNDIA	Total											
		Tesouro	-	-	-	-	-	-	-	-	45,55	153,28	10.650,92
	09107 - ADMINISTRAÇÃO REGIONAL DE SOBRADINHO	Total											
		Tesouro	-	-	-	-	-	-	0,00	-	-	168,93	11.246,28
	09108 - ADMINISTRAÇÃO REGIONAL DE PLANALTINA	Total											
		Tesouro	-	-	-	-	-	-	-	-	1.379,88	7,70	15.466,04
	09109 - ADMINISTRAÇÃO REGIONAL DO PARANOÁ	Total											
		Tesouro	-	-	-	-	-	-	-	-	-	231,30	10.114,02



EXECUÇÃO DA DESPESA POR ÓRGÃO, UNIDADE ORÇAMENTÁRIA E FUNÇÃO - DESPESA AUTORIZADA													R\$ 1.000,00
ÓRGÃO	UNIDADE ORÇAMENTÁRIA	TIPO DE FONTE	17	18	19	20	22	23	25	26	27	28	Total
			SANEAMENTO	GESTÃO AMBIENTAL	CIÊNCIA E TECNOLOGIA	AGRICULTURA	INDÚSTRIA	COMÉRCIO E SERVIÇOS	ENERGIA	TRANSPORTE	DESPORTO E LAZER	ENCARGOS ESPECIAIS	
09000 - SECRETARIA DE ESTADO DA CASA CIVIL DO DISTRITO FEDERAL	09110 - ADMINISTRAÇÃO REGIONAL DO NÚCLEO BANDEIRANTE	Total											
		Tesouro	-	-	-	-	-	-	-	-	-	60,00	9.378,88
	09111 - ADMINISTRAÇÃO REGIONAL DE CEILÂNDIA	Total									184,55	13,52	22.308,44
		Tesouro	-	-	-	-	-	-	-	-	184,55	13,52	22.308,44
	09112 - ADMINISTRAÇÃO REGIONAL DO GUARÁ	Total									137,36	278,44	15.644,44
		Tesouro	-	-	-	-	-	-	-	-	137,36	278,44	15.644,44
	09113 - ADMINISTRAÇÃO REGIONAL DO CRUZEIRO	Total									85,78	133,04	7.208,57
		Tesouro	-	-	-	-	-	-	-	-	85,78	133,04	7.208,57
	09114 - ADMINISTRAÇÃO REGIONAL DE SAMAMBAIA	Total									-	70,96	14.943,31
		Tesouro	-	-	-	-	-	-	-	-	-	70,96	14.943,31
	09115 - ADMINISTRAÇÃO REGIONAL DE SANTA MARIA	Total									-	4,45	9.654,09
		Tesouro	-	-	-	-	-	-	-	-	-	4,45	9.654,09
	09116 - ADMINISTRAÇÃO REGIONAL DE SÃO SEBASTIÃO	Total									228,01	40,97	11.109,47
		Tesouro	-	-	-	-	-	-	-	-	228,01	40,97	11.109,47
	09117 - ADMINISTRAÇÃO REGIONAL DO RECANTO DAS EMAS	Total									150,00	18,83	11.434,55
		Tesouro	-	-	-	-	-	-	-	-	150,00	18,83	11.434,55
	09118 - ADMINISTRAÇÃO REGIONAL DO LAGO SUL	Total									-	300,00	5.099,81
		Tesouro	-	-	-	-	-	-	-	-	-	300,00	5.099,81
	09119 - ADMINISTRAÇÃO REGIONAL DO RIACHO FUNDO	Total									304,64	-	9.610,29
		Tesouro	-	-	-	-	-	-	-	-	304,64	-	9.610,29
	09120 - ADMINISTRAÇÃO REGIONAL DO LAGO NORTE	Total									-	8,74	5.359,29
		Tesouro	-	-	-	-	-	-	-	-	-	8,74	5.359,29
	09121 - ADMINISTRAÇÃO REGIONAL DA CANDANGOLÂNDIA	Total									10,93	-	4.848,05
		Tesouro	-	-	-	-	-	-	-	-	10,93	-	4.848,05
	09122 - ADMINISTRAÇÃO REGIONAL DE ÁGUAS CLARAS	Total									167,11	91,08	8.794,80
		Tesouro	-	-	-	-	-	-	-	-	167,11	91,08	8.794,80
	09123 - ADMINISTRAÇÃO REGIONAL DO RIACHO FUNDO II	Total									91,18	9,04	7.482,02
		Tesouro	-	-	-	-	-	-	-	-	91,18	9,04	7.482,02
	09124 - ADMINISTRAÇÃO REGIONAL DO SUDOESTE/OCTOGONAL	Total									-	-	
		Tesouro	-	-	-	-	-	-	20,00	-	-	-	4.571,27



GOVERNO DO DISTRITO FEDERAL
SECRETARIA DE ESTADO DE FAZENDA
SUBSECRETARIA DE CONTABILIDADE

BALANÇO GERAL 2014

EXECUÇÃO DA DESPESA POR ÓRGÃO, UNIDADE ORÇAMENTÁRIA E FUNÇÃO - DESPESA AUTORIZADA													R\$ 1.000,00
ÓRGÃO	UNIDADE ORÇAMENTÁRIA	TIPO DE FONTE	17	18	19	20	22	23	25	26	27	28	Total
			SANEAMENTO	GESTÃO AMBIENTAL	CIÊNCIA E TECNOLOGIA	AGRICULTURA	INDÚSTRIA	COMÉRCIO E SERVIÇOS	ENERGIA	TRANSPORTE	DESPORTO E LAZER	ENCARGOS ESPECIAIS	
09000 - SECRETARIA DE ESTADO DA CASA CIVIL DO DISTRITO FEDERAL	09125 - ADMINISTRAÇÃO REGIONAL DO VARUÃO	Total	-	-	-	-	-	-	-	-	-	1.268,41	7.212,66
	09126 - ADMINISTRAÇÃO REGIONAL DO PARK WAY	Total	-	-	-	-	-	-	-	-	6,11	154,18	5.595,59
	09127 - ADMINISTRAÇÃO REGIONAL DO SETOR COMPLEMENTAR INDÚSTRIA E ABASTECIMENTO	Total	-	-	-	-	-	-	-	-	3,18	-	6.064,31
	09128 - ADMINISTRAÇÃO REGIONAL DE SOBRADINHO II	Total	-	-	-	-	-	-	-	-	148,63	483,44	5.227,14
	09129 - ADMINISTRAÇÃO REGIONAL DO JARDIM BOTÂNICO	Total	-	-	-	-	-	-	-	-	-	-	5.061,92
	09130 - ADMINISTRAÇÃO REGIONAL DO ITAPOÃ	Total	-	-	-	-	-	-	-	-	-	108,63	3.559,79
	09131 - ADMINISTRAÇÃO REGIONAL DO SETOR DE INDÚSTRIA E ABASTECIMENTO	Total	-	-	-	-	-	-	-	-	-	-	5.555,93
	09133 - ADMINISTRAÇÃO REGIONAL DE VICENTE PIRES	Total	-	-	-	-	-	-	-	-	-	4,00	8.518,65
	09135 - ADMINISTRAÇÃO REGIONAL DA FERVAL	Total	-	-	-	-	-	-	7,19	-	65,39	-	5.379,61
	09904 - FUNDO DOS DIREITOS DO IDOSO DO DISTRITO FEDERAL - FDI/DF	Total	-	-	-	-	-	-	-	-	-	-	-
	Total Órgão		-	-	-	-	-	-	138.294,67	-	4.268,05	12.676,41	613.546,61
10000 - VICE-GOVERNADORIA DO DISTRITO FEDERAL	10101 - VICE-GOVERNADORIA DO DISTRITO FEDERAL	Total	-	-	-	-	-	-	-	-	-	14,47	10.111,70
	Total Órgão		-	-	-	-	-	-	-	-	-	14,47	10.111,70



EXECUÇÃO DA DESPESA POR ÓRGÃO, UNIDADE ORÇAMENTÁRIA E FUNÇÃO - DESPESA AUTORIZADA													R\$ 1.000,00
ÓRGÃO	UNIDADE ORÇAMENTÁRIA	TIPO DE FONTE	17 SANEAMENTO	18 GESTÃO AMBIENTAL	19 CIÊNCIA E TECNOLOGIA	20 AGRICULTURA	22 INDÚSTRIA	23 COMÉRCIO E SERVIÇOS	25 ENERGIA	26 TRANSPORTE	27 DESPORTO E LAZER	28 ENCARGOS ESPECIAIS	Total
11000 - SECRETARIA DE ESTADO DE GOVERNO DO DISTRITO FEDERAL	11101 - SECRETARIA DE ESTADO DE GOVERNO DO DISTRITO FEDERAL	Total	-	-	-	-	-	-	-	-	-	3.096,81	53.969,01
		Tesouro	-	-	-	-	-	-	-	-	-	-	-
	11905 - FUNDO GARANTIDOR DE PARCERIAS PÚBLICO-PRIVADAS DO DISTRITO FEDERAL	Outras Fontes	-	-	-	-	-	-	-	-	-	3.400,00	10.000,00
			-	-	-	-	-	-	-	-	-	-	-
	Total Órgão		-	-	-	-	-	-	-	-	-	6.496,81	63.969,01
12000 - PROCURADORIA GERAL DO DISTRITO FEDERAL	12101 - PROCURADORIA GERAL DO DISTRITO FEDERAL	Total	-	-	-	-	-	-	-	-	-	5.021,91	143.914,61
		Tesouro	-	-	-	-	-	-	-	-	-	-	-
	12901 - FUNDO DA PROCURADORIA GERAL DO DISTRITO FEDERAL	Total	-	-	-	-	-	-	-	-	-	-	23.367,05
		Tesouro	-	-	-	-	-	-	-	-	-	-	-
	Total Órgão		-	-	-	-	-	-	-	-	-	5.021,91	167.281,66
13000 - SECRETARIA DE ESTADO DE ADMINISTRAÇÃO PÚBLICA DO DISTRITO FEDERAL	13101 - SECRETARIA DE ESTADO DE ADMINISTRAÇÃO PÚBLICA DO DISTRITO FEDERAL	Total	-	-	-	-	-	-	-	-	-	3.850,26	156.288,90
		Tesouro	-	-	-	-	-	-	-	-	-	-	-
	13202 - INSTITUTO DE ASSISTÊNCIA À SAÚDE DOS SERVIDORES DO DISTRITO FEDERAL - INAS	Total	-	-	-	-	-	-	-	-	-	-	127.714,81
		Fontes	-	-	-	-	-	-	-	-	-	-	-
		Total	-	-	-	-	-	-	-	-	-	-	127.180,82
		Tesouro	-	-	-	-	-	-	-	-	-	-	-
			-	-	-	-	-	-	-	-	-	-	533,99
	13203 - INSTITUTO DE PREVIDENCIA DOS SERVIDORES DO DISTRITO FEDERAL - IPREV	Total	-	-	-	-	-	-	-	-	-	27.297,95	2.104.464,90
		Tesouro	-	-	-	-	-	-	-	-	-	26.180,95	235.656,89
		Outras Fontes	-	-	-	-	-	-	-	-	-	1.117,00	1.868.808,01
13905 - FUNDO DE MELHORIA DA GESTÃO PÚBLICA - PRÓ GESTÃO		Total	-	-	-	-	-	-	-	-	-	-	6.767,09
		Tesouro	-	-	-	-	-	-	-	-	-	-	-
			-	-	-	-	-	-	-	-	-	-	-
	Total Órgão		-	-	-	-	-	-	-	-	-	31.148,21	2.395.235,70



EXECUÇÃO DA DESPESA POR ÓRGÃO, UNIDADE ORÇAMENTÁRIA E FUNÇÃO - DESPESA AUTORIZADA													R\$ 1.000,00
ÓRGÃO	UNIDADE ORÇAMENTÁRIA	TIPO DE FONTE	17	18	19	20	22	23	25	26	27	28	Total
			SANEAMENTO	GESTÃO AMBIENTAL	CIÊNCIA E TECNOLOGIA	AGRICULTURA	INDÚSTRIA	COMÉRCIO E SERVIÇOS	ENERGIA	TRANSPORTE	DESPORTO E LAZER	ENCARGOS ESPECIAIS	
14000 - SECRETARIA DE ESTADO DE AGRICULTURA E DESENVOLVIMENTO RURAL DO DISTRITO	14101 - SECRETARIA DE ESTADO DE AGRICULTURA E DESENVOLVIMENTO RURAL DO DISTRITO FEDERAL	Total											
		Tesouro	-	-	-	132.050,61	-	-	-	-	-	2.186,99	134.237,60
	14203 - EMPRESA DE ASSISTÊNCIA TÉCNICA E EXTENSÃO RURAL DO DISTRITO FEDERAL - EMATER-DF	Total	-	-	-	94.547,95	-	-	-	-	-	8.164,17	102.712,12
		Tesouro	-	-	-	90.322,05	-	-	-	-	-	8.164,17	98.486,22
		Outras Fontes	-	-	-	4.225,90	-	-	-	-	-	-	4.225,90
		Total	-	-	-	19,54	-	-	-	-	-	-	19,54
	14901 - FUNDO DE AVAL DO DISTRITO FEDERAL	Tesouro	-	-	-								
	14902 - FUNDO DE DESENVOLVIMENTO RURAL DO DISTRITO FEDERAL	Total	-	-	-	6.016,86	-	-	-	-	-	-	6.016,86
	14903 - FUNDO DISTRITAL DE SANIDADE ANIMAL - FDS	Tesouro	-	-	-	-	-	-	-	-	-	0,98	0,98
		Tesouro	-	-	-	-	-	-	-	-	-	0,98	0,98
	Total Órgão		-	-	-	232.634,96	-	-	-	-	-	10.352,14	242.987,11
16000 - SECRETARIA DE ESTADO DE CULTURA DO DISTRITO FEDERAL	16101 - SECRETARIA DE ESTADO DE CULTURA DO DISTRITO FEDERAL	Total											
		Tesouro	-	-	-	-	-	-	-	-	-	3.077,00	147.668,51
	16903 - FUNDO DE APOIO À CULTURA - FAC	Total											
		Tesouro	-	-	-	-	-	-	-	-	-	-	54.883,77
	Total Órgão		-	-	-	-	-	-	-	-	-	3.077,00	202.552,28
17000 - SECRETARIA DE ESTADO DE DESENVOLVIMENTO SOCIAL E TRANSFERÊNCIA DE RENDA DO DISTRITO FEDERAL	17101 - SECRETARIA DE ESTADO DE DESENVOLVIMENTO SOCIAL E TRANSFERÊNCIA DE RENDA DO DISTRITO FEDERAL	Total											
		Tesouro	-	-	-	-	-	-	-	-	-	4.466,52	348.408,29
	17902 - FUNDO DE ASSISTÊNCIA SOCIAL DO DISTRITO FEDERAL	Total											
		Tesouro	-	-	-	-	-	-	-	-	-	-	104.157,49
	17906 - FUNDO DE COMBATE E ERRADICAÇÃO DA POBREZA	Total											
		Tesouro	-	-	-	-	-	-	-	-	-	-	16.852,31
	Total Órgão		-	-	-	-	-	-	-	-	-	4.466,52	469.418,08



GOVERNO DO DISTRITO FEDERAL
SECRETARIA DE ESTADO DE FAZENDA
SUBSECRETARIA DE CONTABILIDADE

BALANÇO GERAL 2014

EXECUÇÃO DA DESPESA POR ÓRGÃO, UNIDADE ORÇAMENTÁRIA E FUNÇÃO - DESPESA AUTORIZADA														R\$ 1.000,00
ÓRGÃO	UNIDADE ORÇAMENTÁRIA	TIPO DE FONTE	17	18	19	20	22	23	25	26	27	28	Total	
			SANEAMENTO	GESTÃO AMBIENTAL	CIÊNCIA E TECNOLOGIA	AGRICULTURA	INDÚSTRIA	COMÉRCIO E SERVIÇOS	ENERGIA	TRANSPORTE	DESPORTO E LAZER	ENCARGOS ESPECIAIS		
18000 - SECRETARIA DE ESTADO DE EDUCAÇÃO DO DISTRITO FEDERAL	18101 - SECRETARIA DE ESTADO DE EDUCAÇÃO DO DISTRITO FEDERAL	Total												
		Tesouro	-	-	-	-	-	-	-	-	-	70.680,08	2.761.795,64	
	18202 - FUNDAÇÃO UNIVERSIDADE ABERTA DO DISTRITO FEDERAL - FUNAB	Total												
		Tesouro	-	-	-	-	-	-	-	-	-	-	-	
	18902 - FUNDO DE APOIO AO PROGRAMA PERMANENTE DE ALFABETIZAÇÃO E EDUCAÇÃO BÁSICA DE JOVENS E ADULTOS	Total												
		Tesouro	-	-	-	-	-	-	-	-	-	-	-	
18903 - FUNDO DE MANUTENÇÃO E DESENVOLVIMENTO DA EDUCAÇÃO BÁSICA E VALORIZAÇÃO DOS PROFISSIONAIS DA EDUCAÇÃO - FUNDEB		Total												
		Tesouro	-	-	-	-	-	-	-	-	-	-	1.739.932,49	
	Total Órgão		-	-	-	-	-	-	-	-	-	70.680,08	4.501.728,13	
19000 - SECRETARIA DE ESTADO DE FAZENDA DO DISTRITO FEDERAL	19101 - SECRETARIA DE ESTADO DE FAZENDA DO DISTRITO FEDERAL	Total												
		Tesouro	-	-	-	-	-	-	-	-	-	744.526,68	1.288.552,45	
	19901 - FUNDO DE DESENVOLVIMENTO DO DISTRITO FEDERAL FUNDEF	Total												
		Tesouro	-	-	-	-	-	-	-	-	-	-	257.048,45	
	19902 - FUNDO DE MODERNIZAÇÃO E REAPARELHAMENTO DA ADMINISTRAÇÃO FAZENDÁRIA - FUNDAF	Total												
		Tesouro	-	-	-	-	-	-	-	-	-	-	12.793,79	
	Total Órgão		-	-	-	-	-	-	-	-	-	744.526,68	1.558.394,68	
20000 - SECRETARIA DE ESTADO DE DESENVOLVIMENTO ECONÔMICO DO DISTRITO FEDERAL	20101 - SECRETARIA DE ESTADO DE DESENVOLVIMENTO ECONÔMICO DO DISTRITO FEDERAL	Total												
		Tesouro	-	-	-	-	18.732,00	-	-	-	-	800,91	35.877,83	
	Total Órgão			-	-	-	18.732,00	-	-	-	-	800,91	35.877,83	



GOVERNO DO DISTRITO FEDERAL
SECRETARIA DE ESTADO DE FAZENDA
SUBSECRETARIA DE CONTABILIDADE

BALANÇO GERAL 2014

EXECUÇÃO DA DESPESA POR ÓRGÃO, UNIDADE ORÇAMENTÁRIA E FUNÇÃO - DESPESA AUTORIZADA														R\$ 1.000,00	
ÓRGÃO	UNIDADE ORÇAMENTÁRIA	TIPO DE FONTE	17	18	19	20	22	23	25	26	27	28	Total		
			SANEAMENTO	GESTÃO AMBIENTAL	CIÊNCIA E TECNOLOGIA	AGRICULTURA	INDÚSTRIA	COMÉRCIO E SERVIÇOS	ENERGIA	TRANSPORTE	DESPORTO E LAZER	ENCARGOS ESPECIAIS			
21000 - SECRETARIA DE ESTADO DE MEIO AMBIENTE E RECURSOS HÍDRICOS DO DISTRITO FEDERAL	21101 - SECRETARIA DE ESTADO DE MEIO AMBIENTE E RECURSOS HÍDRICOS DO DISTRITO FEDERAL	Total													
		Tesouro	-	50.545,58	-	-	-	-	-	-	-	-	1.976,43	52.522,01	
	21106 - JARDIM BOTANICO DE BRASILIA	Total													
		Tesouro	-	5.076,41	-	-	-	-	-	-	-	-	51,56	5.127,97	
	21203 - SERVICO DE LIMPEZA URBANA DO DISTRITO FEDERAL-SLU	Total	-	-	-	-	-	-	-	-	-	-	9.092,48	389.190,19	
		Total													
		Tesouro	-	-	-	-	-	-	-	-	-	-	9.092,48	387.892,27	
		Outras Fontes	-	-	-	-	-	-	-	-	-	-	-	1.297,92	
		Total	-	13.179,85	-	-	-	-	-	-	-	-	1.750,00	53.291,28	
	21206 - AGÊNCIA REGULADORA DE ÁGUAS, ENERGIA E SANEAMENTO DO DISTRITO FEDERAL	Total													
		Tesouro	-	11.939,85	-	-	-	-	-	-	-	-	1.750,00	51.861,85	
		Outras Fontes	-	1.239,99	-	-	-	-	-	-	-	-	-	1.429,43	
	21207 - FUNDACAO JARDIM ZOOLOGICO DE BRASILIA	Total	-	17.241,94	-	-	-	-	-	-	-	-	187,11	17.429,05	
		21207 - FUNDACAO JARDIM ZOOLOGICO DE BRASILIA	Total												
		Tesouro	-	15.874,05	-	-	-	-	-	-	-	-	187,11	16.061,16	
		Outras Fontes	-	1.367,89	-	-	-	-	-	-	-	-	-	1.367,89	
		21208 - INSTITUTO DO MEIO AMBIENTE E RECURSOS HIDRICOS DO DISTRITO FEDERAL - BRASILIA AMBIENTAL	Total	-	53.568,74	-	-	-	-	-	-	-	-	715,52	54.284,26
			Total												
	Tesouro		-	49.875,89	-	-	-	-	-	-	-	-	542,12	50.418,01	
		Outras Fontes	-	3.692,85	-	-	-	-	-	-	-	-	173,40	3.866,25	
		21901 - FUNDO ÚNICO DE MEIO AMBIENTE DO DISTRITO FEDERAL	Total												
			Tesouro	-	6.580,38	-	-	-	-	-	-	-	-	-	6.580,38
		Total Órgão		-	146.192,89	-	-	-	-	-	-	-	13.773,10	578.425,14	



GOVERNO DO DISTRITO FEDERAL
SECRETARIA DE ESTADO DE FAZENDA
SUBSECRETARIA DE CONTABILIDADE

BALANÇO GERAL 2014

EXECUÇÃO DA DESPESA POR ÓRGÃO, UNIDADE ORÇAMENTÁRIA E FUNÇÃO - DESPESA AUTORIZADA													R\$ 1.000,00
ÓRGÃO	UNIDADE ORÇAMENTÁRIA	TIPO DE FONTE	17	18	19	20	22	23	25	26	27	28	Total
			SANEAMENTO	GESTÃO AMBIENTAL	CIÊNCIA E TECNOLOGIA	AGRICULTURA	INDÚSTRIA	COMÉRCIO E SERVIÇOS	ENERGIA	TRANSPORTE	DESPORTO E LAZER	ENCARGOS ESPECIAIS	
22000 - SECRETARIA DE ESTADO DE OBRAS DO DISTRITO FEDERAL	22101 - SECRETARIA DE ESTADO DE OBRAS DO DISTRITO FEDERAL	Total											
		Tesouro	95.175,89	-	-	-	-	-	-	-	-	515,21	748.369,90
	22201 - COMPANHIA URBANIZADORA DA NOVA CAPITAL DO BRASIL - NOVACAP	Total	4.564,33	-	-	-	-	-	-	-	1.871,45	72.457,91	1.276.673,81
		Outras											
		Fontes	-	-	-	-	-	-	-	-	900,00	10,00	453.521,20
		Total											
		Tesouro	4.564,33	-	-	-	-	-	-	-	971,45	72.447,91	823.152,61
	Total Órgão		99.740,22	-	-	-	-	-	-	-	1.871,45	72.973,12	2.025.043,71
23000 - SECRETARIA DE ESTADO DE SAÚDE DO DISTRITO FEDERAL	23202 - FUNDAÇÃO HEMOCENTRO DE BRASÍLIA - FHB	Total	-	-	-	-	-	-	-	-	-	1.716,88	36.003,45
		Outras											
		Fontes	-	-	-	-	-	-	-	-	-	352,00	4.475,56
		Total											
	23203 - FUNDAÇÃO DE ENSINO E PESQUISA EM CIÊNCIAS DA SAÚDE - FEPCS	Tesouro	-	-	-	-	-	-	-	-	-	1.364,88	31.527,89
		Total	-	-	-	-	-	-	-	-	-	411,01	12.947,65
		Outras											
		Fontes	-	-	-	-	-	-	-	-	-	-	2.738,94
	23901 - FUNDO DE SAÚDE DO DISTRITO FEDERAL	Total											
		Tesouro	-	-	-	-	-	-	-	-	-	411,01	10.208,71
		Total	-	-	-	-	-	-	-	-	-	64.893,20	3.734.344,42
		Tesouro	-	-	-	-	-	-	-	-	-		
	Total Órgão			-	-	-	-	-	-	-	-	67.021,09	3.783.295,52
24000 - SECRETARIA DE ESTADO DE SEGURANÇA PÚBLICA DO DISTRITO FEDERAL	24101 - SECRETARIA DE ESTADO DE SEGURANÇA PÚBLICA DO DISTRITO FEDERAL	Total											
		Tesouro	-	-	-	-	-	-	-	-	-	1.159,26	459.513,12
	24103 - POLÍCIA MILITAR DO DISTRITO FEDERAL	Total											
		Tesouro	-	-	-	-	-	-	-	-	-	-	43.647,10
	24104 - CORPO DE BOMBEIROS MILITAR DO DISTRITO FEDERAL	Total											
		Tesouro	-	-	-	-	-	-	-	-	-	-	9.559,55



GOVERNO DO DISTRITO FEDERAL
SECRETARIA DE ESTADO DE FAZENDA
SUBSECRETARIA DE CONTABILIDADE

BALANÇO GERAL 2014

EXECUÇÃO DA DESPESA POR ÓRGÃO, UNIDADE ORÇAMENTÁRIA E FUNÇÃO - DESPESA AUTORIZADA														R\$ 1.000,00
ÓRGÃO	UNIDADE ORÇAMENTÁRIA	TIPO DE FONTE	17	18	19	20	22	23	25	26	27	28	Total	
			SANEAMENTO	GESTÃO AMBIENTAL	CIÊNCIA E TECNOLOGIA	AGRICULTURA	INDÚSTRIA	COMÉRCIO E SERVIÇOS	ENERGIA	TRANSPORTE	DESPORTO E LAZER	ENCARGOS ESPECIAIS		
24000 - SECRETARIA DE ESTADO DE SEGURANCA PÚBLICA DO DISTRITO FEDERAL	24105 - POLÍCIA CIVIL DO DISTRITO FEDERAL	Total												
		Tesouro	-	-	-	-	-	-	-	-	-	-	28.970,35	
	24201 - DEPARTAMENTO DE TRÂNSITO - DETRAN	Total	-	-	-	-	-	-	-	-	-	7.795,66	504.337,09	
		Outras												
		Fontes	-	-	-	-	-	-	-	-	-	7.795,66	501.837,09	
		Total												
	24202 - FUNDAÇÃO DE AMPARO AO TRABALHADOR PRESO - FUNAP	Tesouro	-	-	-	-	-	-	-	-	-	-	2.500,00	
		Total	-	-	-	-	-	-	-	-	-	-	23.953,43	
		Outras												
		Fontes	-	-	-	-	-	-	-	-	-	-	20.609,52	
	24901 - FUNDO DE SAÚDE DA POLÍCIA MILITAR	Total												
		Tesouro	-	-	-	-	-	-	-	-	-	-	2.543,05	
	24902 - FUNDO DE SAÚDE DO CORPO DE BOMBEIROS	Total												
		Tesouro	-	-	-	-	-	-	-	-	-	-	2.295,71	
	24904 - FUNDO DE MODERNIZAÇÃO, MANUTENÇÃO E REEQUIPAMENTO DA POLÍCIA MILITAR DO DISTRITO FEDERAL - FUNPM	Total												
		Tesouro	-	-	-	-	-	-	-	-	-	-	4.655,32	
	24905 - FUNDO DE MODERNIZAÇÃO, MANUTENÇÃO E REEQUIPAMENTO DO CORPO DE BOMBEIROS MILITAR DO DISTRITO FEDERAL - FUNCBM	Total												
		Tesouro	-	-	-	-	-	-	-	-	-	-	9,00	3.691,78
	24906 - FUNDO DE MODERNIZAÇÃO, MANUTENÇÃO E REEQUIPAMENTO DA POLÍCIA CIVIL DO DISTRITO FEDERAL - FUNPCDF	Total												
		Tesouro	-	-	-	-	-	-	-	-	-	-	10,00	11.943,10
	24908 - FUNDO PENITENCIÁRIO DO DISTRTO FEDERAL - FUNPDF	Total												
		Tesouro	-	-	-	-	-	-	-	-	-	-	-	5.661,19
	Total Órgão		-	-	-	-	-	-	-	-	-	8.973,91	1.100.770,78	



EXECUÇÃO DA DESPESA POR ÓRGÃO, UNIDADE ORÇAMENTÁRIA E FUNÇÃO - DESPESA AUTORIZADA														R\$ 1.000,00
ÓRGÃO	UNIDADE ORÇAMENTÁRIA	TIPO DE FONTE	17	18	19	20	22	23	25	26	27	28	Total	
			SANEAMENTO	GESTÃO AMBIENTAL	CIÊNCIA E TECNOLOGIA	AGRICULTURA	INDÚSTRIA	COMÉRCIO E SERVIÇOS	ENERGIA	TRANSPORTE	DESPORTO E LAZER	ENCARGOS ESPECIAIS		
25000 - SECRETARIA DE ESTADO DE TRABALHO DO DISTRITO FEDERAL	25101 - SECRETARIA DE ESTADO DE TRABALHO DO DISTRITO FEDERAL	Total												
	25902 - FUNDO PARA GERAÇÃO DE EMPREGO E RENDA DO DISTRITO FEDERAL - FUNGER	Tesouro	-	-	-	-	-	-	-	-	-	428,24	44.037,98	
		Total												
		Tesouro	-	-	-	-	-	-	-	-	-	-	22.001,62	
	Total Órgão		-	-	-	-	-	-	-	-	-	428,24	66.039,60	
26000 - SECRETARIA DE ESTADO DE TRANSPORTES DO DISTRITO FEDERAL	26101 - SECRETARIA DE ESTADO DE TRANSPORTES DO DISTRITO FEDERAL	Total												
		Tesouro	-	-	-	-	-	-	-	932.395,35	-	5.456,28	937.851,63	
		Total	-	-	-	-	-	-	-	14.669,64	-	9.946,44	24.616,08	
	26201 - SOCIEDADE DE TRANSPORTES COLETIVOS DE BRASÍLIA - TCB	Outras												
		Fontes	-	-	-	-	-	-	-	10.805,67	-	4.695,01	15.500,68	
		Total												
		Tesouro	-	-	-	-	-	-	-	3.863,97	-	5.251,43	9.115,40	
		Total	-	-	-	-	-	-	-	274.870,66	-	3.881,00	278.751,66	
	26204 - TRANSPORTE URBANO DO DISTRITO FEDERAL - DFTRANS	Outras												
		Fontes	-	-	-	-	-	-	-	26.180,29	-	1.875,00	28.055,29	
		Total												
		Tesouro	-	-	-	-	-	-	-	248.690,37	-	2.006,00	250.696,37	
		Total	-	-	-	-	-	-	-	382.059,15	-	6.326,29	388.385,44	
	26205 - DEPARTAMENTO DE ESTRADAS DE RODAGEM - DER	Outras												
		Fontes	-	-	-	-	-	-	-	118.523,42	-	1.032,00	119.555,42	
		Total												
		Tesouro	-	-	-	-	-	-	-	263.535,73	-	5.294,29	268.830,02	
		Total	-	-	-	-	-	-	-	344.057,21	-	5.139,38	349.196,59	
	26206 - COMPANHIA DO METROPOLITANO DO DISTRITO FEDERAL - METRÔ- DF	Outras												
		Fontes	-	-	-	-	-	-	-	142.178,77	-	5.139,38	147.318,15	
		Total												
		Tesouro	-	-	-	-	-	-	-	201.878,44	-	-	201.878,44	
	Total	-	-	-	-	-	-	-	31.673,03	-	20,00	31.693,03		
26905 - FUNDO DE TRANSPORTE PÚBLICO COLETIVO DO DISTRITO FEDERAL	Outras													
	Fontes	-	-	-	-	-	-	-	17.589,46	-	-	17.589,46		
	Total													
	Tesouro	-	-	-	-	-	-	-	14.083,57	-	20,00	14.103,57		
	Total Órgão		-	-	-	-	-	-	-	1.979.725,04	-	30.769,39	2.010.494,43	



GOVERNO DO DISTRITO FEDERAL
SECRETARIA DE ESTADO DE FAZENDA
SUBSECRETARIA DE CONTABILIDADE

BALANÇO GERAL 2014

EXECUÇÃO DA DESPESA POR ÓRGÃO, UNIDADE ORÇAMENTÁRIA E FUNÇÃO - DESPESA AUTORIZADA														R\$ 1.000,00
ÓRGÃO	UNIDADE ORÇAMENTÁRIA	TIPO DE FONTE	17	18	19	20	22	23	25	26	27	28	Total	
			SANEAMENTO	GESTÃO AMBIENTAL	CIÊNCIA E TECNOLOGIA	AGRICULTURA	INDÚSTRIA	COMÉRCIO E SERVIÇOS	ENERGIA	TRANSPORTE	DESPORTO E LAZER	ENCARGOS ESPECIAIS		
27000 - SECRETARIA DE ESTADO DE TURISMO E PROJETOS ESPECIAIS DO DISTRITO FEDERAL	27101 - SECRETARIA DE ESTADO DE TURISMO E PROJETOS ESPECIAIS DO DISTRITO FEDERAL	Total												
		Tesouro	-	-	-	-	-	70.762,08	-	-	-	147,92	71.838,35	
	27901 - FUNDO DE FOMENTO À INDUSTRIA DO TURISMO NO DISTRITO FEDERAL	Total												
		Tesouro	-	-	-	-	-	202,57	-	-	-	-	202,57	
	Total Órgão		-	-	-	-	-	70.964,65	-	-	-	147,92	72.040,92	
28000 - SECRETARIA DE ESTADO DE HABITAÇÃO, REGULARIZAÇÃO E DESENVOLVIMENTO URBANO DO DISTRITO FEDERAL	28101 - SECRETARIA DE ESTADO DE HABITAÇÃO, REGULARIZAÇÃO E DESENVOLVIMENTO URBANO DO DISTRITO FEDERAL	Total												
		Tesouro	-	-	-	-	-	-	-	-	-	2.414,15	134.353,36	
	28209 - COMPANHIA DE DESENVOLVIMENTO HABITACIONAL DO DISTRITO FEDERAL - CODHAB	Total	-	-	-	-	-	-	-	-	-	12.178,82	212.409,17	
		Outras Fontes	-	-	-	-	-	-	-	-	-	5.222,10	122.252,45	
		Total	-	-	-	-	-	-	-	-	-	6.956,72	90.156,71	
		Tesouro	-	-	-	-	-	-	-	-	-	-	-	
	28901 - FUNDO DE DESENVOLVIMENTO URBANO DO DISTRITO FEDERAL	Total	-	-	-	-	-	-	-	-	-	3,20	31.619,47	
		Tesouro	-	-	-	-	-	-	-	-	-	-	-	
	28905 - FUNDO DISTRITAL DE HABITAÇÃO DE INTERESSE SOCIAL - FUNDHIS	Total	-	-	-	-	-	-	-	-	-	-	154.581,38	
		Tesouro	-	-	-	-	-	-	-	-	-	-	-	
	Total Órgão		-	-	-	-	-	-	-	-	-	14.596,16	532.963,39	
32000 - SECRETARIA DE ESTADO DE PLANEJAMENTO E ORÇAMENTO DO DISTRITO FEDERAL	32101 - SECRETARIA DE ESTADO DE PLANEJAMENTO E ORÇAMENTO DO DISTRITO FEDERAL	Total												
		Tesouro	-	10.792,14	-	-	-	-	-	-	-	16.678,13	502.483,17	
	32201 - COMPANHIA DE PLANEJAMENTO DO DISTRITO FEDERAL - CODEPLAN	Total	-	-	-	-	-	-	-	-	-	4.832,71	135.710,63	
		Total	-	-	-	-	-	-	-	-	-	4.832,71	135.466,30	
		Tesouro	-	-	-	-	-	-	-	-	-	-	-	
		Outras Fontes	-	-	-	-	-	-	-	-	-	-	244,32	
	32204 - SOCIEDADE DE ABASTECIMENTO DE BRASILIA S/A - SAB	Total	-	-	-	-	-	44.155,29	-	-	-	134,47	44.289,76	
Tesouro		-	-	-	-	-	44.155,29	-	-	-	-	-		
	Total Órgão		-	10.792,14	-	-	-	44.155,29	-	-	-	21.645,32	682.483,55	



EXECUÇÃO DA DESPESA POR ÓRGÃO, UNIDADE ORÇAMENTÁRIA E FUNÇÃO - DESPESA AUTORIZADA														R\$ 1.000,00
ÓRGÃO	UNIDADE ORÇAMENTÁRIA	TIPO DE FONTE	17	18	19	20	22	23	25	26	27	28	Total	
			SANEAMENTO	GESTÃO AMBIENTAL	CIÊNCIA E TECNOLOGIA	AGRICULTURA	INDÚSTRIA	COMÉRCIO E SERVIÇOS	ENERGIA	TRANSPORTE	DESPORTO E LAZER	ENCARGOS ESPECIAIS		
34000 - SECRETARIA DE ESTADO DE ESPORTE DO DISTRITO FEDERAL	34101 - SECRETARIA DE ESTADO DE ESPORTE DO DISTRITO FEDERAL	Total												
		Tesouro	-	-	-	-	-	-	-	-	72.219,14	960,30	73.179,43	
	34902 - FUNDO DE APOIO AO ESPORTE Total	Total												
		Tesouro	-	-	-	-	-	-	-	-	11.630,16	-	11.630,16	
	Total Órgão		-	-	-	-	-	-	-	-	83.849,30	960,30	84.809,60	
40000 - SECRETARIA DE ESTADO DE CIÊNCIA, TECNOLOGIA E INOVAÇÃO DO DISTRITO FEDERAL	40101 - SECRETARIA DE ESTADO DE CIÊNCIA, TECNOLOGIA E INOVAÇÃO DO DISTRITO FEDERAL	Total												
		Tesouro	-	-	2.029,74	-	-	-	-	-	-	-	2.029,74	
		Total												
		Tesouro	-	-	11.252,55	-	-	-	-	-	-	100,00	11.352,55	
		Total	-	-	63.346,01	-	-	-	-	-	-	889,22	94.504,58	
		Total												
	40201 - FUNDAÇÃO DE APOIO À PESQUISA - FAP	Tesouro	-	-	33.667,98	-	-	-	-	-	-	889,22	50.826,55	
		Outras Fontes	-	-	29.678,03	-	-	-	-	-	-	-	43.678,03	
	40901 - FUNDO DE APOIO À PESQUISA DO DISTRITO FEDERAL	Total												
Tesouro		-	-	-	-	-	-	-	-	-	-	-		
	Total Órgão		-	-	74.598,56	-	-	-	-	-	-	989,22	105.857,13	
44000 - SECRETARIA DE ESTADO DE JUSTIÇA, DIREITOS HUMANOS E CIDADANIA DO DISTRITO FEDERAL	44101 - SECRETARIA DE ESTADO DE JUSTIÇA, DIREITOS HUMANOS E CIDADANIA DO DISTRITO FEDERAL	Total												
		Tesouro	-	-	-	-	-	-	-	-	-	1.545,44	95.723,80	
	44902 - FUNDO DE DEFESA DOS DIREITOS DO CONSUMIDOR	Total												
		Tesouro	-	-	-	-	-	-	-	-	-	-	11.350,98	
	44906 - FUNDO ANTIDROGAS DO DISTRITO FEDERAL - FUNPAD	Total												
		Tesouro	-	-	-	-	-	-	-	-	-	-	2.722,68	
	Total Órgão		-	-	-	-	-	-	-	-	-	1.545,44	109.797,46	



EXECUÇÃO DA DESPESA POR ÓRGÃO, UNIDADE ORÇAMENTÁRIA E FUNÇÃO - DESPESA AUTORIZADA														R\$ 1.000,00
ÓRGÃO	UNIDADE ORÇAMENTÁRIA	TIPO DE FONTE	17	18	19	20	22	23	25	26	27	28	Total	
			SANEAMENTO	GESTÃO AMBIENTAL	CIÊNCIA E TECNOLOGIA	AGRICULTURA	INDÚSTRIA	COMÉRCIO E SERVIÇOS	ENERGIA	TRANSPORTE	DESPORTO E LAZER	ENCARGOS ESPECIAIS		
45000 - SECRETARIA DE ESTADO DE TRANSPARÊNCIA E CONTROLE DO DISTRITO FEDERAL	45101 - SECRETARIA DE ESTADO DE TRANSPARÊNCIA E CONTROLE DO DISTRITO FEDERAL	Total												
		Tesouro	-	-	-	-	-	-	-	-	-	-	3.489,59	61.401,99
	Total Órgão		-	-	-	-	-	-	-	-	-	3.489,59	61.401,99	
48000 - DEFENSORIA PÚBLICA DO DISTRITO FEDERAL	48101 - DEFENSORIA PÚBLICA DO DISTRITO FEDERAL	Total												
		Tesouro	-	-	-	-	-	-	-	-	-	-	4.856,92	137.949,35
	48901 - FUNDO DE APOIO AO APARELHAMENTO DA DEFENSORIA PÚBLICA DO DISTRITO FEDERAL	Total												
		Tesouro	-	-	-	-	-	-	-	-	-	-	-	2.930,04
	Total Órgão		-	-	-	-	-	-	-	-	-	4.856,92	140.879,40	
49000 - SECRETARIA DE ESTADO DA ORDEM PUBLICA E SOCIAL DO DISTRITO FEDERAL	49101 - SECRETARIA DE ESTADO DA ORDEM PUBLICA E SOCIAL DO DISTRITO FEDERAL	Total												
		Tesouro	-	-	-	-	-	-	-	-	-	-	368,08	7.697,05
	49201 - AGENCIA DE FISCALIZAÇÃO DO DISTRITO FEDERAL - AGEFIS	Total												
		Tesouro	-	-	-	-	-	-	-	-	-	-	15.169,92	206.166,66
	Total Órgão		-	-	-	-	-	-	-	-	-	15.538,00	213.863,70	
50000 - SECRETARIA DE ESTADO DE PUBLICIDADE INSTITUCIONAL DO DISTRITO FEDERAL	50101 - SECRETARIA DE ESTADO DE PUBLICIDADE INSTITUCIONAL DO DISTRITO FEDERAL	Total												
		Tesouro	-	-	-	-	-	-	-	-	-	-	16,93	131.548,65
	Total Órgão			-	-	-	-	-	-	-	-	16,93	131.548,65	
51000 - SECRETARIA DE ESTADO DA CRIANÇA DO DISTRITO FEDERAL	51101 - SECRETARIA DE ESTADO DA CRIANÇA DO DISTRITO FEDERAL	Total												
		Tesouro	-	-	-	-	-	-	-	-	-	-	1.698,47	294.745,70
	51901 - FUNDO DOS DIREITOS DA CRIANÇA E DO ADOLESCENTE	Total												
		Tesouro	-	-	-	-	-	-	-	-	-	-	-	8.624,38
	Total Órgão		-	-	-	-	-	-	-	-	-	1.698,47	303.370,09	



EXECUÇÃO DA DESPESA POR ÓRGÃO, UNIDADE ORÇAMENTÁRIA E FUNÇÃO - DESPESA AUTORIZADA													R\$ 1.000,00
ÓRGÃO	UNIDADE ORÇAMENTÁRIA	TIPO DE FONTE	17 SANEAMENTO	18 GESTÃO AMBIENTAL	19 CIÊNCIA E TECNOLOGIA	20 AGRICULTURA	22 INDÚSTRIA	23 COMÉRCIO E SERVIÇOS	25 ENERGIA	26 TRANSPORTE	27 DESPORTO E LAZER	28 ENCARGOS ESPECIAIS	Total
52000 - SECRETARIA DE ESTADO DE DEFESA CIVIL DO DISTRITO FEDERAL	52101 - SECRETARIA DE ESTADO DE DEFESA CIVIL DO DISTRITO FEDERAL	Total Tesouro	-	-	-	-	-	-	-	-	-	67,00	10.045,23
	Total Órgão		-	-	-	-	-	-	-	-	-	67,00	10.045,23
53000 - SECRETARIA DE ESTADO DE MICRO E PEQUENA EMPRESA E ECONOMIA SOLIDÁRIA DO DISTRITO FEDERAL	53101 - SECRETARIA DE ESTADO DE MICRO E PEQUENA EMPRESA E ECONOMIA SOLIDÁRIA DO DISTRITO FEDERAL	Total Tesouro	-	-	-	-	-	-	-	-	-	369,55	7.041,06
	Total Órgão		-	-	-	-	-	-	-	-	-	369,55	7.041,06
54000 - SECRETARIA DE ESTADO DE ASSUNTOS ESTRATÉGICOS DO DISTRITO FEDERAL	54101 - SECRETARIA DE ESTADO DE ASSUNTOS ESTRATÉGICOS DO DISTRITO FEDERAL	Total Tesouro	-	-	-	-	-	-	-	-	-	116,98	10.346,03
	Total Órgão		-	-	-	-	-	-	-	-	-	116,98	10.346,03
55000 - SECRETARIA DE ESTADO DE REGULARIZAÇÃO DE CONDOMÍNIOS DO DISTRITO FEDERAL	55101 - SECRETARIA DE ESTADO DE REGULARIZAÇÃO DE CONDOMÍNIOS DO DISTRITO FEDERAL	Total Tesouro	-	-	-	-	-	-	-	-	-	1.393,88	12.035,28
	Total Órgão		-	-	-	-	-	-	-	-	-	1.393,88	12.035,28
56000 - COORDENADORIA DE INTEGRAÇÃO DAS AÇÕES SOCIAIS DO DISTRITO FEDERAL - CIAS	56102 - COORDENADORIA DE INTEGRAÇÃO DAS AÇÕES SOCIAIS DO DISTRITO FEDERAL - CIAS	Total Tesouro	-	-	-	-	-	-	-	-	-	634,55	27.704,85
	Total Órgão		-	-	-	-	-	-	-	-	-	634,55	27.704,85



EXECUÇÃO DA DESPESA POR ÓRGÃO, UNIDADE ORÇAMENTÁRIA E FUNÇÃO - DESPESA AUTORIZADA													R\$ 1.000,00
ÓRGÃO	UNIDADE ORÇAMENTÁRIA	TIPO DE FONTE	17 SANEAMENTO	18 GESTÃO AMBIENTAL	19 CIÊNCIA E TECNOLOGIA	20 AGRICULTURA	22 INDÚSTRIA	23 COMÉRCIO E SERVIÇOS	25 ENERGIA	26 TRANSPORTE	27 DESPORTO E LAZER	28 ENCARGOS ESPECIAIS	Total
	Total Órgão		-	-	-	-	-	-	-	-	-	634,55	27.704,85
57000 - SECRETARIA DE ESTADO DA MULHER DO DISTRITO FEDERAL	57101 - SECRETARIA DE ESTADO DA MULHER DO DISTRITO FEDERAL	Total Tesouro	-	-	-	-	-	-	-	-	-	525,45	20.334,23
	Total Órgão		-	-	-	-	-	-	-	-	-	525,45	20.334,23
90000 - RESERVA DE CONTINGÊNCIA	90101 - RESERVA DE CONTINGÊNCIA	Total Tesouro	-	-	-	-	-	-	-	-	-	-	-
	Total Órgão		-	-	-	-	-	-	-	-	-	-	-
Total geral			99.740,22	156.985,03	74.598,56	232.634,96	18.732,00	115.119,94	138.294,67	1.979.725,04	89.988,81	1.171.690,03	23.003.410,67
Total Fonte Tesouro			99.740,22	150.684,30	44.920,53	228.409,06	18.732,00	115.119,94	138.294,67	1.664.447,42	89.088,81	1.140.878,48	19.507.858,33
Total Outras Fontes			-	6.300,73	29.678,03	4.225,90	-	-	-	315.277,62	900,00	30.811,55	3.495.552,34
Total Geral Órgão			99.740,22	156.985,03	74.598,56	232.634,96	18.732,00	115.119,94	138.294,67	1.979.725,04	89.988,81	1.171.690,03	23.003.410,67

Fonte: Sistema Integrado de Administração Financeira e Contábil-SIAC/SIGGO/GDF



12. EXECUÇÃO DA DESPESA POR UNIDADE GESTORA E GRUPO DE DESPESA - DESPESA EMPENHADA 2014

Execução da Despesa por Unidade Gestora e Grupo de Despesa - Despesa Empenhada 2014								R\$ 1,00
UNIDADE GESTORA	TIPO DE FONTE	1	2	3	4	5	6	TOTAL
		PESSOAL E ENCARGOS SOCIAIS	JUROS E ENCARGOS DA DÍVIDA	OUTRAS DESPESAS CORRENTES	INVESTIMENTO	INVERSÕES FINANCEIRAS	AMORTIZAÇÃO DA DÍVIDA	
010101 - CÂMARA LEGISLATIVA DO DISTRITO FEDERAL	Total Tesouro	280.997.621,01		63.325.738,39	8.671.063,48			352.994.422,88
010901 - FUNDO DE ASSISTÊNCIA À SAÚDE	Total Tesouro			26.120.745,99				26.120.745,99
020101 - TRIBUNAL DE CONTAS DO DISTRITO FEDERAL	Total Tesouro	189.284.702,65		43.131.007,33	2.960.061,96			235.375.771,94
090101 - CASA CIVIL DA GOVERNADORIA DO DISTRITO FEDERAL	Total Tesouro	78.043.818,46		184.517.082,83	2.366.454,71			264.927.356,00
100101 - VICE-GOVERNADORIA DO DISTRITO FEDERAL	Total Tesouro	9.076.501,12		992.582,93	28.464,00			10.097.548,05
110101 - SECRETARIA DE ESTADO DE GOVERNO	Total Tesouro	35.077.906,63		12.554.170,06	328.176,55			47.960.253,24
110201 - AGÊNCIA DE FISCALIZAÇÃO DO DISTRITO FEDERAL-AGEFIS	Total Tesouro	170.821.246,46		33.572.479,65	673.402,05			205.067.128,16
110901 - FUNDO DO DIREITO DA CRIANÇA E DO ADOLESCENTE	Total Tesouro			188.993,08	318.655,98			507.649,06
110903 - FUNDO DE DEFESA DOS DIREITOS DO CONSUMIDOR	Total Tesouro			703.136,18	106.916,89			810.053,07
110905 - FUNDO GARANTIDOR DE PARCERIAS PÚBLICO-PRIVADAS-DF	Outras Fontes			1.880.606,07	-			1.880.606,07
120101 - PROCURADORIA - GERAL DO DISTRITO FEDERAL	Total Tesouro	125.751.576,14		7.812.036,82	450,00			133.564.062,96
120901 - FUNDO DA PROCURADORIA DO DISTRITO FEDERAL	Total Tesouro			5.237.664,95	17.134.827,55			22.372.492,50



Execução da Despesa por Unidade Gestora e Grupo de Despesa - Despesa Empenhada 2014								R\$ 1,00
UNIDADE GESTORA	TIPO DE FONTE	1 PESSOAL E ENCARGOS SOCIAIS	2 JUROS E ENCARGOS DA DÍVIDA	3 OUTRAS DESPESAS CORRENTES	4 INVESTIMENTO	5 INVERSÕES FINANCEIRAS	6 AMORTIZAÇÃO DA DÍVIDA	TOTAL
130101 - SECRETARIA DE EST. DE FAZENDA DO DISTRITO FEDERAL	Total Tesouro		175.846.127,18	125.951.932,55			165.959.165,01	467.757.224,74
130103 - SEÇÃO DE ORÇAMENTO DA SECRETARIA DE FAZENDA	Total Tesouro	539.441.150,81	-	73.651.646,49	12.556.738,02	29.183.375,41	-	654.832.910,73
130201 - COMPANHIA DE PLANEJ. DO DISTRITO FEDERAL-CODEPLAN	Total	107.648.433,03	-	32.111.492,81	104.320,00	-	-	139.864.245,84
	Total Tesouro	107.648.433,03		31.989.401,61	52.160,00			139.689.994,64
	Outras Fontes			122.091,20	52.160,00			174.251,20
130901 - FUNDO DE DESENV. DO DISTRITO FEDERAL - FUNDEF	Total Tesouro			7.591,27		236.272.431,34		236.280.022,61
130902 - FUNDO DE MODERNIZAÇÃO E REPAR. DA ADM. FAZENDÁRIA	Total Tesouro			4.890.059,27	6.385.338,23	-		11.275.397,50
140101 - SECRETARIA DE EST. DE ADMINISTRAÇÃO PÚBLICA DO DF	Total Tesouro	114.127.527,08		41.653.284,43				155.780.811,51
140202 - INSTITUTO DE ASSIST. À SAÚDE DOS SERV. DO DF-INAS	Total Tesouro	469.532,31		9.452,92				478.985,23
140905 - FUNDO DE MELHORIA DA GESTÃO PÚBLICA - PRÓ-GESTÃO	Total Tesouro			3.243.738,76	664.469,81			3.908.208,57



Execução da Despesa por Unidade Gestora e Grupo de Despesa - Despesa Empenhada 2014								R\$ 1,00
UNIDADE GESTORA	TIPO DE FONTE	1 PESSOAL E ENCARGOS SOCIAIS	2 JUROS E ENCARGOS DA DÍVIDA	3 OUTRAS DESPESAS CORRENTES	4 INVESTIMENTO	5 INVERSÕES FINANCEIRAS	6 AMORTIZAÇÃO DA DÍVIDA	TOTAL
150101 - SEC. DE ESTADO DE MEIO AMB. E REC. HÍDRICOS DO DF	Total Tesouro	27.772.503,94		5.119.905,59	-			32.892.409,53
150106 - JARDIM BOTÂNICO DE BRASÍLIA	Total Tesouro	4.083.689,42		762.210,76	-			4.845.900,18
150201 - FUNDAÇÃO DE APOIO A PESQUISA DO DF - FAP	Total	5.298.259,25	-	26.254.859,86	7.328.579,90	-	-	38.881.699,01
	Total Tesouro	5.298.259,25	-	23.651.911,79	5.434.206,86	-	-	34.384.377,90
	Outras Fontes	-	-	2.602.948,07	1.894.373,04	-	-	4.497.321,11
	Total	6.087.681,08		11.568.958,92	446.451,75			18.103.091,75
150204 - FUNDAÇÃO JARDIM ZOOLOGICO DE BRASÍLIA	Total Tesouro	5.729.626,43		11.102.330,73	-			16.831.957,16
	Outras Fontes	358.054,65	-	466.628,19	446.451,75	-	-	1.271.134,59
150205 - SERVIÇO DE LIMPEZA URBANA DO DISTRITO FEDERAL-SLU	Total	90.714.781,05		266.996.367,50	2.223.497,37			359.934.645,92
	Total Tesouro	90.714.781,05	-	266.994.715,06	2.166.497,47	-	-	359.875.993,58
	Outras Fontes	-	-	1.652,44	56.999,90	-	-	58.652,34
150206 - AG. REG. DE ÁGUAS E SAN. BÁSICO DO DF - ADASA	Total	17.637.544,43		11.726.034,12	3.152.830,36			32.516.408,91
	Total Tesouro	17.637.544,43	-	11.690.292,16	3.152.830,36	-	-	32.480.666,95
	Outras Fontes			35.741,96				35.741,96
150901 - FUNDO ÚNICO DE MEIO AMBIENTE DO DISTRITO FEDERAL	Total Tesouro			576,43	79.136,88			79.713,31



Execução da Despesa por Unidade Gestora e Grupo de Despesa - Despesa Empenhada 2014								R\$ 1,00
UNIDADE GESTORA	TIPO DE FONTE	1 PESSOAL E ENCARGOS SOCIAIS	2 JUROS E ENCARGOS DA DÍVIDA	3 OUTRAS DESPESAS CORRENTES	4 INVESTIMENTO	5 INVERSÕES FINANCEIRAS	6 AMORTIZAÇÃO DA DÍVIDA	TOTAL
160101 - SECRETARIA DE ESTADO DE EDUCAÇÃO DO DF	Total Tesouro	1.706.875.807,53		658.305.927,92	98.187.148,33	-		2.463.368.883,78
160903 - FUNDO DE MANUT. E DESENV. DA EDUCAÇÃO BÁSICA	Total Tesouro	1.700.747.043,45		35.831.186,75	904.602,50			1.737.482.832,70
170101 - SECRETARIA DE ESTADO DE SAÚDE DO DISTRITO FEDERAL	Total Tesouro	1.617.901.853,12		1.625.941.345,15	75.007.771,92			3.318.850.970,19
170202 - FUNDAÇÃO HEMOCENTRO DE BRASÍLIA - FHB	Total	33.223.524,25		28.114.327,86	1.295.701,01			62.633.553,12
	Total Tesouro	33.046.324,18	-	27.743.220,16	1.295.701,01	-	-	62.085.245,35
	Outras Fontes	177.200,07	-	371.107,70	-	-	-	548.307,77
170203 - FUNDAÇÃO DE ENS. E PESQ. EM CIÊNC. DA SAÚDE-FEPCS	Total	8.330.370,52		2.130.921,59	15.468,24			10.476.760,35
	Total Tesouro	8.330.370,52	-	2.010.796,22	15.468,24	-	-	10.356.634,98
	Outras Fontes	-	-	120.125,37	-	-	-	120.125,37
180101 - SEC. DE EST. DE DESENV. SOC. E TRANSF. DE RENDA DF	Total Tesouro	171.357.922,48		175.615.667,29	3.318.954,34			350.292.544,11
180902 - FUNDO DE ASSISTÊNCIA SOCIAL DO DISTRITO FEDERAL	Total Tesouro	1.105.569,91		87.705.502,88	89.960,42			88.901.033,21
190101 - SECRETARIA DE ESTADO DE OBRAS DO DISTRITO FEDERAL	Total Tesouro	16.726.422,11		13.216.390,52	92.729.824,68	-		122.672.637,31
190103 - ADMINISTRAÇÃO REGIONAL DE BRASÍLIA	Total Tesouro	6.778.820,52		8.196.135,73	203.680,80			15.178.637,05
190104 - ADMINISTRAÇÃO REGIONAL DO GAMA	Total Tesouro	11.390.915,80		1.698.782,34	2.438.476,10			15.528.174,24



Execução da Despesa por Unidade Gestora e Grupo de Despesa - Despesa Empenhada 2014								R\$ 1,00
UNIDADE GESTORA	TIPO DE FONTE	1 PESSOAL E ENCARGOS SOCIAIS	2 JUROS E ENCARGOS DA DÍVIDA	3 OUTRAS DESPESAS CORRENTES	4 INVESTIMENTO	5 INVERSÕES FINANCEIRAS	6 AMORTIZAÇÃO DA DÍVIDA	TOTAL
190105 - ADMINISTRAÇÃO REGIONAL DE TAGUATINGA	Total Tesouro	14.118.971,33		3.764.043,08	1.800.202,98			19.683.217,39
190106 - ADMINISTRAÇÃO REGIONAL DE BRAZLÂNDIA	Total Tesouro	6.885.070,07		3.350.841,06	14.494,00			10.250.405,13
190107 - ADMINISTRAÇÃO REGIONAL DE SOBRADINHO	Total Tesouro	8.622.230,12		2.804.737,45	649.717,62			12.076.685,19
190108 - ADMINISTRAÇÃO REGIONAL DE PLANALTINA	Total Tesouro	8.469.057,55		4.838.507,32	860.713,41			14.168.278,28
190109 - ADMINISTRAÇÃO REGIONAL DO PARANOÁ	Total Tesouro	4.011.784,64		1.798.365,51	4.021.478,73			9.831.628,88
190110 - ADMINISTRAÇÃO REGIONAL DO NÚCLEO BANDEIRANTE	Total Tesouro	5.497.677,80		1.887.065,93	2.347.354,39			9.732.098,12
190111 - ADMINISTRAÇÃO REGIONAL DE CEILÂNDIA	Total Tesouro	11.821.260,93		5.103.253,99	5.445.020,19	-		22.369.535,11
190112 - ADMINISTRAÇÃO REGIONAL DO GUARÁ	Total Tesouro	8.061.111,37		2.456.669,79	4.949.676,07			15.467.457,23
190113 - ADMINISTRAÇÃO REGIONAL DO CRUZEIRO	Total Tesouro	3.552.628,67		1.199.343,63	2.391.814,74			7.143.787,04
190114 - ADMINISTRAÇÃO REGIONAL DE SAMAMBAIA	Total Tesouro	8.976.435,09		1.479.098,25	1.509.318,71			11.964.852,05
190115 - ADMINISTRAÇÃO REGIONAL DE SANTA MARIA	Total Tesouro	7.292.184,68		1.359.389,00	594.653,65			9.246.227,33
190116 - ADMINISTRAÇÃO REGIONAL DE SÃO SEBASTIÃO	Total Tesouro	4.305.807,42		2.416.559,14	5.551.938,75			12.274.305,31
190117 - ADMINISTRAÇÃO REGIONAL DO RECANTO DAS EMAS	Total Tesouro	5.482.822,27		2.151.345,74	3.937.262,59			11.571.430,60



Execução da Despesa por Unidade Gestora e Grupo de Despesa - Despesa Empenhada 2014								R\$ 1,00
UNIDADE GESTORA	TIPO DE FONTE	1	2	3	4	5	6	TOTAL
		PESSOAL E ENCARGOS SOCIAIS	JUROS E ENCARGOS DA DÍVIDA	OUTRAS DESPESAS CORRENTES	INVESTIMENTO	INVERSÕES FINANCEIRAS	AMORTIZAÇÃO DA DÍVIDA	
190118 - ADMINISTRAÇÃO REGIONAL DO LAGO SUL	Total Tesouro	4.315.254,42		573.324,83	21.870,00			4.910.449,25
190119 - ADMINISTRAÇÃO REGIONAL DO RIACHO FUNDO	Total Tesouro	5.344.991,73		2.277.293,93	2.952.789,26			10.575.074,92
190120 - ADMINISTRAÇÃO REGIONAL DO LAGO NORTE	Total Tesouro	4.189.160,09		1.266.265,40	-			5.455.425,49
190121 - ADMINISTRAÇÃO REGIONAL DA CANDANGOLÂNDIA	Total Tesouro	3.390.206,65		797.341,42	695.334,33			4.882.882,40
190122 - ADMINISTRAÇÃO REGIONAL DE ÁGUAS CLARAS	Total Tesouro	6.666.662,39		1.688.317,42	375.833,74			8.730.813,55
190123 - ADMINISTRAÇÃO REGIONAL DO RIACHO FUNDO II	Total Tesouro	3.377.728,59		1.644.317,49	3.049.288,76			8.071.334,84
190124 - ADMINISTRAÇÃO REGIONAL DO SUDOESTE/OCTOGONAL	Total Tesouro	3.414.709,43		701.135,68	246.028,27			4.361.873,38
190125 - ADMINISTRAÇÃO REGIONAL DO VARJÃO	Total Tesouro	3.549.361,29		582.255,09	3.279.798,09			7.411.414,47
190126 - ADMINISTRAÇÃO REGIONAL DO PARK WAY	Total Tesouro	3.173.928,04		561.645,81	709.115,48			4.444.689,33
190127 - ADMINISTRAÇÃO REGIONAL SETOR COMPL. IND. E ABAST.	Total Tesouro	3.235.239,13		652.915,16	1.862.048,50			5.750.202,79
190128 - ADMINISTRAÇÃO REGIONAL DE SOBRADINHO II	Total Tesouro	3.991.116,36		904.565,56	290.637,77			5.186.319,69



Execução da Despesa por Unidade Gestora e Grupo de Despesa - Despesa Empenhada 2014								R\$ 1,00
UNIDADE GESTORA	TIPO DE FONTE	1 PESSOAL E ENCARGOS SOCIAIS	2 JUROS E ENCARGOS DA DÍVIDA	3 OUTRAS DESPESAS CORRENTES	4 INVESTIMENTO	5 INVERSÕES FINANCEIRAS	6 AMORTIZAÇÃO DA DÍVIDA	TOTAL
190129 - ADMINISTRAÇÃO REGIONAL DO JARDIM BOTÂNICO	Total Tesouro	3.623.801,40		621.695,86	731.290,47			4.976.787,73
190130 - ADMINISTRAÇÃO REGIONAL DO ITAPOÃ	Total Tesouro	2.964.312,10		550.663,48	-			3.514.975,58
190131 - ADMINISTRAÇÃO REGIONAL SETOR IND. E ABASTECIMENTO	Total Tesouro	2.935.441,05		808.675,14	1.383.295,80			5.127.411,99
190132 - ADMINISTRAÇÃO REGIONAL DE VICENTE PIRES	Total Tesouro	3.487.452,82		1.942.025,90	4.075.197,38			9.504.676,10
190133 - ADMINISTRAÇÃO REGIONAL DA FERCAL - RA XXXI	Total Tesouro	2.190.535,61		628.055,92	2.293.403,06			5.111.994,59
190201 - COMPANHIA URB. DA NOVA CAPITAL DO BRASIL-NOVACAP	Total Tesouro	337.449.167,44	3.458.635,32	168.987.784,79	698.219.530,44		6.388.351,68	1.214.503.469,67
	Total Tesouro	337.449.167,44	3.458.635,32	167.986.680,47	317.224.974,64	-	6.388.351,68	832.507.809,55
	Outras Fontes	-	-	1.001.104,32	380.994.555,80	-	-	381.995.660,12
200101 - SECRETARIA DE ESTADO DE TRANSPORTES DO DF	Total Tesouro	42.488.261,96		7.832.101,29	288.220.520,31			338.540.883,56
200201 - SOCIED. DE TRANSP. COLETIVOS DE BRASILIA - TCB Total	Total	4.869.600,33	2.182.000,98	61.650.878,63	1.251.725,13		4.936.560,72	74.890.765,79
	Total Tesouro	3.879.139,57	-	52.851.241,38	-	-	3.702.420,54	60.432.801,49
	Outras Fontes	990.460,76	2.182.000,98	8.799.637,25	1.251.725,13	-	1.234.140,18	14.457.964,30



Execução da Despesa por Unidade Gestora e Grupo de Despesa - Despesa Empenhada 2014								R\$ 1,00
UNIDADE GESTORA	TIPO DE FONTE	1 PESSOAL E ENCARGOS SOCIAIS	2 JUROS E ENCARGOS DA DÍVIDA	3 OUTRAS DESPESAS CORRENTES	4 INVESTIMENTO	5 INVERSÕES FINANCEIRAS	6 AMORTIZAÇÃO DA DÍVIDA	TOTAL
200202 - DEPTO DE ESTRADAS E RODAGEM DO DF - DER/DF	Total	120.498.749,64		113.470.091,84	53.355.594,42			287.324.435,90
	Total Tesouro	120.498.749,64	-	56.107.112,58	40.834.047,76	-	-	217.439.909,98
	Outras Fontes	-	-	57.362.979,26	12.521.546,66	-	-	69.884.525,92
200203 - TRANSPORTE URBANO DO DISTRITO FEDERAL - DFTRANS	Total	28.177.793,63		280.575.653,59	905.978,95			309.659.426,17
	Total Tesouro	28.177.793,63	-	251.470.893,10	-	-	-	279.648.686,73
	Outras Fontes	-	-	29.104.760,49	905.978,95	-	-	30.010.739,44
200204 - COMPANHIA DO METROPOLITANO DO DF - METRÔ-DF	Total Tesouro	145.345.851,01	11.401,78	132.375.574,79	5.025.264,77		2.227.381,49	284.985.473,84
	Total Tesouro	119.324.139,10		58.300.541,85	4.384.722,86			182.009.403,81
	Outras Fontes	26.021.711,91	11.401,78	74.075.032,94	640.541,91	-	2.227.381,49	102.976.070,03
210101 - SEC. DE ESTADO DE AGRIC. E DESENV. RURAL DO DF	Total Tesouro	70.086.549,68		10.091.283,92	5.644.061,12			85.821.894,72
210203 - EMPRESA DE ASSIST. TÉC. E EXT. RURAL DO DF-EMATER	Total	89.921.617,31		8.907.137,69	372.542,80			99.201.297,80
210203 - EMPRESA DE ASSIST. TÉC. E EXT. RURAL DO DF-EMATER	Total Tesouro	89.737.460,38	-	7.277.516,47	209.380,00	-	-	97.224.356,85
	Outras Fontes	184.156,93	-	1.629.621,22	163.162,80	-	-	1.976.940,95



Execução da Despesa por Unidade Gestora e Grupo de Despesa - Despesa Empenhada 2014								R\$ 1,00
UNIDADE GESTORA	TIPO DE FONTE	1 PESSOAL E ENCARGOS SOCIAIS	2 JUROS E ENCARGOS DA DÍVIDA	3 OUTRAS DESPESAS CORRENTES	4 INVESTIMENTO	5 INVERSÕES FINANCEIRAS	6 AMORTIZAÇÃO DA DÍVIDA	TOTAL
210901 - FUNDO DE AVAL DO DISTRITO FEDERAL	Total Tesouro			19.542,29		-		19.542,29
210902 - FUNDO DE DESENVOLV. RURAL DO DISTRITO FEDERAL	Total Tesouro			112.127,14	2.358.132,82	1.998.373,51		4.468.633,47
220101 - SECRETARIA DE ESTADO DE SEGURANÇA PÚBLICA DO DF	Total Tesouro	166.485.249,36		123.132.280,64	47.859.140,95			337.476.670,95
220103 - POLÍCIA MILITAR DO DISTRITO FEDERAL - PMDF	Total Tesouro	9.612.925,60		16.107.367,20	3.932.060,00			29.652.352,80
220104 - CORPO DE BOMB. MILITAR DO DISTRITO FEDERAL - CBMDF	Total Tesouro	4.064.554,37		362.415,15	2.456.800,00			6.883.769,52
220105 - POLÍCIA CIVIL DO DISTRITO FEDERAL - PCDF	Total Tesouro	27.466.516,82		1.496.100,72	-			28.962.617,54
220201 - DEPARTAMENTO DE TRÂNSITO DO DF - DETRAN-DF	Total	169.339.992,48		205.946.757,66	22.819.358,31			398.106.108,45
	Outras Fontes	169.339.992,48	-	205.946.757,66	22.819.358,31	-	-	398.106.108,45
220202 - FUNDAÇÃO DE AMPARO AO TRABALHADOR PRESO - FUNAP	Total	2.995.145,33		17.101.968,14	49.718,00			20.146.831,47
	Total Tesouro	2.995.145,33		283.415,48				3.278.560,81
	Outras Fontes	-	-	16.818.552,66	49.718,00	-	-	16.868.270,66
220901 - FUNDO DE SAÚDE DA POLÍCIA MILITAR	Total Tesouro			2.543.046,00				2.543.046,00



Execução da Despesa por Unidade Gestora e Grupo de Despesa - Despesa Empenhada 2014								R\$ 1,00
UNIDADE GESTORA	TIPO DE FONTE	1 PESSOAL E ENCARGOS SOCIAIS	2 JUROS E ENCARGOS DA DÍVIDA	3 OUTRAS DESPESAS CORRENTES	4 INVESTIMENTO	5 INVERSÕES FINANCEIRAS	6 AMORTIZAÇÃO DA DÍVIDA	TOTAL
220904 - FUNDO DE MOD., MANUTENÇÃO E REEQ. DA PMDF - FUNPM	Total Tesouro			-	1.306.190,00			1.306.190,00
220905 - FUNDO DE MOD., MANUT. E REEQ. DO CBMDF - FUNCBM	Total Tesouro			5.000,00	1.255.408,00			1.260.408,00
220906 - FUNDO DE MOD. MANUT E REEQ. DA POLÍCIA CIVIL DO DF	Total Tesouro			1.492.216,40	10.239.097,52			11.731.313,92
220908 - FUNDO PENITENCIÁRIO DO DF - FUNPDF	Total Tesouro			181.279,41	5.478.823,31			5.660.102,72
230101 - SECRETARIA DE EST. DE CULTURA DO DISTRITO FEDERAL	Total Tesouro	58.717.355,89		88.076.758,72	8.617.404,84			155.411.519,45
230103 - ARQUIVO PÚBLICO DO DISTRITO FEDERAL	Total Tesouro	3.442.424,29		234.039,51	38.485,00			3.714.948,80
230903 - FUNDO DE APOIO À CULTURA - FAC	Total Tesouro			22.511.239,50	97.309,00			22.608.548,50
240101 - SEC. DE ESTADO DE DESENV. ECONÔMICO DO DF	Total Tesouro	11.936.099,59		4.824.020,66	559.300,00			17.319.420,25
250101 - SECRETARIA DE EST. DE TRABALHO DO DISTRITO FEDERAL	Total Tesouro	20.936.442,55		11.696.818,36	1.108.132,00			33.741.392,91
250902 - FUNDO P/A GERAÇÃO DE EMP. E RENDA DO DF - FUNGER	Total Tesouro			236.517,11		13.236.658,72		13.473.175,83
280101 - SEC. DE EST. DE HABITAÇÃO, E DESENV. URBANO DO DF	Total Tesouro	42.006.448,28		3.361.317,50	208.222,36			45.575.988,14



Execução da Despesa por Unidade Gestora e Grupo de Despesa - Despesa Empenhada 2014								R\$ 1,00
UNIDADE GESTORA	TIPO DE FONTE	1 PESSOAL E ENCARGOS SOCIAIS	2 JUROS E ENCARGOS DA DÍVIDA	3 OUTRAS DESPESAS CORRENTES	4 INVESTIMENTO	5 INVERSÕES FINANCEIRAS	6 AMORTIZAÇÃO DA DÍVIDA	TOTAL
280208 - INSTITUTO DE MEIO AMBIENTE E REC. HÍDRICOS DO DF	Total	39.988.823,71	-	9.551.984,39	821.132,61	-	-	50.361.940,71
	Total Tesouro	39.982.482,39		8.267.162,08	722.306,61			48.971.951,08
	Outras Fontes	6.341,32	-	1.284.822,31	98.826,00	-	-	1.389.989,63
280209 - COMPANHIA DE DESENV. DA HABITAÇÃO DO DF - CODHAB	Total	14.566.703,16	3.107.880,84	22.893.540,80	86.013.367,77	-	10.365.557,36	136.947.049,93
	Total Tesouro	14.291.067,74	1.553.940,42	15.059.353,80	53.111.981,25		8.034.278,68	92.050.621,89
	Outras Fontes	275.635,42	1.553.940,42	7.834.187,00	32.901.386,52	-	2.331.278,68	44.896.428,04
280901 - FUNDO DE DESENV. URBANO DO DISTRITO FEDERAL	Total Tesouro			2.958.414,66	5.706.063,53			8.664.478,19
280905 - FUNDO DISTRITAL DE HAB. DE INTERESSE SOCIAL	Total Tesouro			-	2.103.120,85			2.103.120,85
310101 - SECRETARIA DE EST. DE TURISMO E PROJ. ESPECIAIS DF	Total Tesouro	9.060.406,42		16.540.000,98	565.919,34			26.166.326,74
320101 - SECRETARIA DE EST. DE PLANEJ. E ORÇAMENTO DO DF	Total Tesouro	78.273.459,76		390.235.248,70	3.786.132,22			472.294.840,68



Execução da Despesa por Unidade Gestora e Grupo de Despesa - Despesa Empenhada 2014								R\$ 1,00
UNIDADE GESTORA	TIPO DE FONTE	1 PESSOAL E ENCARGOS SOCIAIS	2 JUROS E ENCARGOS DA DÍVIDA	3 OUTRAS DESPESAS CORRENTES	4 INVESTIMENTO	5 INVERSÕES FINANCEIRAS	6 AMORTIZAÇÃO DA DÍVIDA	TOTAL
320203 - INSTITUTO DE PREV. DOS SERVIDORES DO DF - IPREV/DF	Total	1.615.521.655,14		28.857.443,68	9.862,00			1.644.388.960,82
	Total Tesouro	203.598.096,72	-	28.857.443,68	9.862,00	-	-	232.465.402,40
	Outras Fontes	1.411.923.558,42	-	-	-	-	-	1.411.923.558,42
320204 - IPREV - FUNDO CAPITALIZADO DE PREVIDÊNCIA DO DF	Outras Fontes	3.058.316,57		-				3.058.316,57
320205 - SOCIEDADE DE ABASTECIMENTO DE BRASÍLIA - SAB	Total	36.327.994,02		6.714.257,34	18.992,00			43.061.243,36
	Total Tesouro	36.264.469,85		5.478.769,60				41.743.239,45
320205 - SOCIEDADE DE ABASTECIMENTO DE BRASÍLIA - SAB	Outras Fontes	63.524,17		1.235.487,74	18.992,00			1.318.003,91
340101 - SECRETARIA DE ESTADO DE ESPORTES DO DF	Total Tesouro	16.795.442,25		47.766.258,75	1.365.286,97			65.926.987,97
340902 - FUNDO DE APOIO AO ESPORTE	Total Tesouro			151.161,73				151.161,73
340902 - FUNDO DE APOIO AO ESPORTE Total	Total Tesouro			151.161,73				151.161,73
400101 - SEC. DE ESTADO DE CIÊNCIA E TEC. E INOVAÇÃO DO DF	Total Tesouro	6.586.706,07		40.864.603,51	5.068.250,92			52.519.560,50
440101 - SEC. DE JUSTIÇA, DIR. HUMANOS E CIDADANIA	Total Tesouro	68.627.463,47		25.647.039,60	-			94.274.503,07



Execução da Despesa por Unidade Gestora e Grupo de Despesa - Despesa Empenhada 2014								R\$ 1,00
UNIDADE GESTORA	TIPO DE FONTE	1 PESSOAL E ENCARGOS SOCIAIS	2 JUROS E ENCARGOS DA DÍVIDA	3 OUTRAS DESPESAS CORRENTES	4 INVESTIMENTO	5 INVERSÕES FINANCEIRAS	6 AMORTIZAÇÃO DA DÍVIDA	TOTAL
440905 - FUNDO DE APOIO E APARL. DO CENTº DE ASSIST JUD.DF	Total Tesouro			1.160.874,02	449.267,37			1.610.141,39
440906 - FUNDO ANTIDROGAS DO DISTRITO FEDERAL - FUNPAD	Total Tesouro			2.706.978,40				2.706.978,40
450101 - SECRETARIA DE ESTADO DE TRANSP. E CONTROLE DO DF	Total Tesouro	56.608.141,93		3.976.363,15	751.127,05			61.335.632,13
480101 - DEFENSORIA PÚBLICA DO DISTRITO FEDERAL	Total Tesouro	123.861.972,35		13.422.482,92	-			137.284.455,27
490101 - SECRETARIA DE EST. DA ORDEM PÚBLICA E SOCIAL DO DF	Total Tesouro	6.436.458,50		1.260.585,93	-			7.697.044,43
500101 - SECRETARIA DE EST. DE PUBLIC. INSTITUCIONAL DO DF	Total Tesouro	10.939.386,47		123.106.389,94				134.045.776,41
510101 - SECRETARIA DE EST. DA CRIANÇA DO DISTRITO FEDERAL	Total Tesouro	229.460.716,31		41.700.495,63	11.339.923,18			282.501.135,12
520101 - SECRETARIA DE EST. DE DEFESA CIVIL DO DF	Total Tesouro	8.303.222,54		1.742.005,51				10.045.228,05
530101 - SEC. DE EST. DE MICRO E PEQ. EMP. E ECON. SOL. DF	Total Tesouro	5.173.004,75		655.102,96	39.854,60			5.867.962,31
540101 - SECRETARIA DE ESTADO DE ASSUNTOS ESTRATÉGICOS DF	Total Tesouro	3.721.609,21		6.591.575,15	8.040,48			10.321.224,84
550101 - SECRETARIA DE EST. DE REGUL. DE CONDOMÍNIOS DO DF	Total Tesouro	11.005.583,74		909.680,29	107.533,00			12.022.797,03
560102 - COORDENAD. DE INTEG. DAS AÇÕES SOCIAIS DO CIAS	Total Tesouro	11.123.508,79		15.899.359,42	587.550,87			27.610.419,08



Execução da Despesa por Unidade Gestora e Grupo de Despesa - Despesa Empenhada 2014								R\$ 1,00
UNIDADE GESTORA	TIPO DE FONTE	1 PESSOAL E ENCARGOS SOCIAIS	2 JUROS E ENCARGOS DA DÍVIDA	3 OUTRAS DESPESAS CORRENTES	4 INVESTIMENTO	5 INVERSÕES FINANCEIRAS	6 AMORTIZAÇÃO DA DÍVIDA	TOTAL
570101 - SECRETARIA DE ESTADO DA MULHER DO DISTRITO FEDERAL	Total Tesouro	15.912.447,56		2.959.651,06	112.013,79			18.984.112,41
Total Geral		10.960.631.459,14	183.052.105,68	5.753.911.974,63	1.642.940.866,65	280.690.838,98	187.545.737,58	19.008.772.982,66
Total Fonte Tesouro		9.348.232.506,44	179.304.762,50	5.343.218.130,78	1.188.125.089,88	280.690.838,98	181.752.937,23	16.521.324.265,81
Total Outras Fontes		1.612.398.952,70	3.747.343,18	410.693.843,85	454.815.776,77	-	5.792.800,35	2.487.448.716,85

Fonte: Sistema Integrado de Administração Financeira e Contábil-SIAC/SIGGO/GDF



13. EXECUÇÃO DA DESPESA POR UNIDADE GESTORA E FUNÇÃO - DESPESA EMPENHADA-2014

Execução da Despesa por Unidade Gestora e Função - Despesa Empenhada-2014														RS 1.000,00
		1	3	4	6	8	9	10	11	12	13	14	15	16
UNIDADE GESTORA		LEGISLATIVA	ESSENCIAL À JUSTIÇA	ADMINISTRAÇÃO	SEGURANÇA PÚBLICA	ASSISTÊNCIA SOCIAL	PREVIDÊNCIA SOCIAL	SAÚDE	TRABALHO	EDUCAÇÃO	CULTURA	DIREITOS DA CIDADANIA	URBANISMO	HABITAÇÃO
010101 - CÂMARA LEGISLATIVA DO DISTRITO FEDERAL	Total Tesouro	344.473,77	-	-	-	-	-	-	-	-	-	-	-	-
010901 - FUNDO DE ASSISTÊNCIA À SAÚDE DA CLDF.	Total Tesouro	-	-	-	-	-	-	24.445,38	-	-	-	-	-	-
020101 - TRIBUNAL DE CONTAS DO DISTRITO FEDERAL	Total Tesouro	227.932,20	-	-	-	-	-	-	-	-	-	-	-	-
090101 - CASA CIVIL DA GOVERNADORIA DO DISTRITO FEDERAL	Total Tesouro	-	-	106.962,18	-	-	-	-	-	-	-	1.075,36	32.460,35	-
100101 - VICE-GOVERNADORIA DO DISTRITO FEDERAL	Total Tesouro	-	-	10.083,08	-	-	-	-	-	-	-	-	-	-
110101 - SECRETARIA DE ESTADO DE GOVERNO	Total Tesouro	-	-	43.003,15	-	-	-	-	-	-	1.411,33	19,04	413,27	-
110201 - AGÊNCIA DE FISCALIZAÇÃO DO DISTRITO FEDERAL-AGEFIS	Total Tesouro	-	-	189.948,62	-	-	-	-	-	-	-	-	-	-
110901 - FUNDO DO DIREITO DA CRIANÇA E DO ADOLESCENTE	Total Tesouro	-	-	-	-	-	-	-	-	-	-	507,65	-	-
110903 - FUNDO DE DEFESA DOS DIREITOS DO CONSUMIDOR	Total Tesouro	-	-	-	-	-	-	-	-	-	-	810,05	-	-
110905 - FUNDO GARANTIDOR DE PARCERIAS PÚBLICO-PRIVADAS-DF	Outras Fontes	-	-	1.880,61	-	-	-	-	-	-	-	-	-	-
120101 - PROCURADORIA - GERAL DO DISTRITO FEDERAL	Total Tesouro	-	128.971,60	-	-	-	-	-	-	-	-	-	-	-
120901 - FUNDO DA PROCURADORIA DO DISTRITO FEDERAL	Tesouro	-	22.372,49	-	-	-	-	-	-	-	-	-	-	-



Execução da Despesa por Unidade Gestora e Função - Despesa Empenhada-2014													R\$ 1.000,00
UNIDADE GESTORA	1	3	4	6	8	9	10	11	12	13	14	15	16
	LEGISLATIVA	ESSENCIAL À JUSTIÇA	ADMINISTRAÇÃO	SEGURANÇA PÚBLICA	ASSISTÊNCIA SOCIAL	PREVIDÊNCIA SOCIAL	SAÚDE	TRABALHO	EDUCAÇÃO	CULTURA	DIREITOS DA CIDADANIA	URBANISMO	HABITAÇÃO
130101 - SECRETARIA DE EST. DE FAZENDA DO DISTRITO FEDERAL	Total	-	-	-	-	-	-	-	-	-	-	-	-
	Tesouro	-	-	-	-	-	-	-	-	-	-	-	-
130103 - SEÇÃO DE ORÇAMENTO DA SECRETARIA DE FAZENDA	Total	-	-	379.111,30	-	-	-	-	-	-	-	-	-
	Tesouro	-	-	379.111,30	-	-	-	-	-	-	-	-	-
130201 - COMPANHIA DE PLANEJ. DO DISTRITO FEDERAL-CODEPLAN	Total	-	-	133.283,84	-	-	-	-	1.222,25	-	-	-	-
	Total	-	-	133.109,59	-	-	-	-	1.222,25	-	-	-	-
	Tesouro	-	-	133.109,59	-	-	-	-	1.222,25	-	-	-	-
	Outras Fontes	-	-	174,25	-	-	-	-	-	-	-	-	-
130901 - FUNDO DE DESENV. DO DISTRITO FEDERAL - FUNDEF	Total	-	-	236.280,02	-	-	-	-	-	-	-	-	-
	Tesouro	-	-	236.280,02	-	-	-	-	-	-	-	-	-
130902 - FUNDO DE MODERNIZAÇÃO E REAPAR. DA ADM. FAZENDÁRIA	Total	-	-	11.275,40	-	-	-	-	-	-	-	-	-
	Tesouro	-	-	11.275,40	-	-	-	-	-	-	-	-	-
140101 - SECRETARIA DE EST. DE ADMINISTRAÇÃO PÚBLICA DO DF	Total	-	-	135.122,66	-	-	16.435,43	-	-	-	-	-	-
	Tesouro	-	-	135.122,66	-	-	16.435,43	-	-	-	-	-	-
140202 - INSTITUTO DE ASSIST. À SAÚDE DOS SERV. DO DF-INAS	Total	-	-	-	-	-	478,99	-	-	-	-	-	-
	Tesouro	-	-	-	-	-	478,99	-	-	-	-	-	-
140905 - FUNDO DE MELHORIA DA GESTÃO PÚBLICA - PRÓ-GESTÃO	Total	-	-	3.908,21	-	-	-	-	-	-	-	-	-
	Tesouro	-	-	3.908,21	-	-	-	-	-	-	-	-	-
150101 - SEC. DE ESTADO DE MEIO AMB. E REC. HÍDRICOS DO DF	Total	-	-	-	-	-	-	-	-	-	-	-	-
	Tesouro	-	-	-	-	-	-	-	-	-	-	-	-
150106 - JARDIM BOTÂNICO DE BRASÍLIA	Total	-	-	-	-	-	-	-	-	-	-	-	-
	Tesouro	-	-	-	-	-	-	-	-	-	-	-	-
150201 - FUNDAÇÃO DE APOIO A PESQUISA DO DF - FAP	Total	-	-	-	-	-	-	-	69,35	-	-	-	-
	Total	-	-	-	-	-	-	-	69,35	-	-	-	-
	Tesouro	-	-	-	-	-	-	-	69,35	-	-	-	-
	Outras Fontes	-	-	-	-	-	-	-	-	-	-	-	-



Execução da Despesa por Unidade Gestora e Função - Despesa Empenhada-2014														R\$ 1.000,00
UNIDADE GESTORA		1	3	4	6	8	9	10	11	12	13	14	15	16
		LEGISLATIVA	ESSENCIAL À JUSTIÇA	ADMINISTRAÇÃO	SEGURANÇA PÚBLICA	ASSISTÊNCIA SOCIAL	PREVIDÊNCIA SOCIAL	SAÚDE	TRABALHO	EDUCAÇÃO	CULTURA	DIREITOS DA CIDADANIA	URBANISMO	HABITAÇÃO
150204 - FUNDAÇÃO JARDIM ZOOLOGICO DE BRASÍLIA	Total	-	-	1.000,00	-	-	-	-	-	-	-	-	-	-
	Tesouro	-	-	1.000,00	-	-	-	-	-	-	-	-	-	-
	Outras Fontes	-	-	-	-	-	-	-	-	-	-	-	-	-
150205 - SERVIÇO DE LIMPEZA URBANA DO DISTRITO FEDERAL-SLU	Total	-	-	-	-	-	-	-	-	-	-	-	351.564,88	-
	Tesouro	-	-	-	-	-	-	-	-	-	-	-	351.506,22	-
	Outras Fontes	-	-	-	-	-	-	-	-	-	-	-	58,65	-
150206 - AG. REG. DE ÁGUAS E SAN. BÁSICO DO DF - ADASA	Total	-	-	25.468,40	-	-	-	-	-	-	-	-	-	-
	Tesouro	-	-	25.468,40	-	-	-	-	-	-	-	-	-	-
	Outras Fontes	-	-	-	-	-	-	-	-	-	-	-	-	-
150901 - FUNDO ÚNICO DE MEIO AMBIENTE DO DISTRITO FEDERAL	Total	-	-	-	-	-	-	-	-	-	-	-	-	-
	Tesouro	-	-	-	-	-	-	-	-	-	-	-	-	-
160101 - SECRETARIA DE ESTADO DE EDUCAÇÃO DO DF	Total	-	-	-	-	-	-	-	-	2.393.080,87	-	-	-	-
	Tesouro	-	-	-	-	-	-	-	-	2.393.080,87	-	-	-	-
160903 - FUNDO DE MANUT. E DESENV. DA EDUCAÇÃO BÁSICA	Total	-	-	-	-	-	-	-	-	1.737.482,83	-	-	-	-
	Tesouro	-	-	-	-	-	-	-	-	1.737.482,83	-	-	-	-
170101 - SECRETARIA DE ESTADO DE SAÚDE DO DISTRITO FEDERAL	Total	-	-	1.570,48	-	-	-	3.254.665,32	-	-	-	-	-	-
	Tesouro	-	-	1.570,48	-	-	-	3.254.665,32	-	-	-	-	-	-
170202 - FUNDAÇÃO HEMOCENTRO DE BRASÍLIA - FHB	Total	-	-	-	-	-	-	61.163,38	-	-	-	-	-	-
	Tesouro	-	-	-	-	-	-	60.792,27	-	-	-	-	-	-
	Outras Fontes	-	-	-	-	-	-	371,11	-	-	-	-	-	-
	Fontes	-	-	-	-	-	-	371,11	-	-	-	-	-	-



Execução da Despesa por Unidade Gestora e Função - Despesa Empenhada-2014														R\$ 1.000,00
		1	3	4	6	8	9	10	11	12	13	14	15	16
UNIDADE GESTORA		LEGISLATIVA	ESSENCIAL À JUSTIÇA	ADMINISTRAÇÃO	SEGURANÇA PÚBLICA	ASSISTÊNCIA SOCIAL	PREVIDÊNCIA SOCIAL	SAÚDE	TRABALHO	EDUCAÇÃO	CULTURA	DIREITOS DA CIDADANIA	URBANISMO	HABITAÇÃO
170203 - FUNDAÇÃO DE ENS. E PESQ. EM CIÊNC. DA SAÚDE-FEPECS	Total	-	-	-	-	-	-	3.995,73	-	6.103,91	-	-	-	-
	Tesouro	-	-	-	-	-	-	3.875,60	-	6.103,91	-	-	-	-
	Outras Fontes	-	-	-	-	-	-	120,13	-	-	-	-	-	-
180101 - SEC. DE EST. DE DESENV. SOC. E TRANSF. DE RENDA DF	Total	-	-	-	-	345.828,42	-	-	-	-	-	-	-	-
	Tesouro	-	-	-	-	345.828,42	-	-	-	-	-	-	-	-
180902 - FUNDO DE ASSISTÊNCIA SOCIAL DO DISTRITO FEDERAL	Total	-	-	-	-	88.901,03	-	-	-	-	-	-	-	-
	Tesouro	-	-	-	-	88.901,03	-	-	-	-	-	-	-	-
190101 - SECRETARIA DE ESTADO DE OBRAS DO DISTRITO FEDERAL	Total	-	-	17.763,11	-	-	-	-	-	-	-	-	103.288,76	-
	Tesouro	-	-	17.763,11	-	-	-	-	-	-	-	-	103.288,76	-
190103 - ADMINISTRAÇÃO REGIONAL DE BRASÍLIA	Total	-	-	13.990,52	611,27	-	-	-	-	-	8,89	-	355,98	-
	Tesouro	-	-	13.990,52	611,27	-	-	-	-	-	8,89	-	355,98	-
190104 - ADMINISTRAÇÃO REGIONAL DO GAMA	Total	-	-	12.839,25	-	-	-	-	-	-	30,58	-	1.210,22	-
	Tesouro	-	-	12.839,25	-	-	-	-	-	-	30,58	-	1.210,22	-
190105 - ADMINISTRAÇÃO REGIONAL DE TAGUATINGA	Total	-	-	16.413,75	-	-	-	-	-	-	637,10	-	2.138,63	-
	Tesouro	-	-	16.413,75	-	-	-	-	-	-	637,10	-	2.138,63	-
190106 - ADMINISTRAÇÃO REGIONAL DE BRAZLÂNDIA	Total	-	-	7.777,83	-	-	-	-	-	-	2.249,75	-	24,00	-
	Tesouro	-	-	7.777,83	-	-	-	-	-	-	2.249,75	-	24,00	-
190107 - ADMINISTRAÇÃO REGIONAL DE SOBRADINHO	Total	-	-	10.067,56	-	-	-	-	-	-	927,61	-	771,67	-
	Tesouro	-	-	10.067,56	-	-	-	-	-	-	927,61	-	771,67	-
190108 - ADMINISTRAÇÃO REGIONAL DE PLANALTINA	Total	-	-	10.112,65	-	-	-	-	-	-	3.022,61	90,97	859,09	-
	Tesouro	-	-	10.112,65	-	-	-	-	-	-	3.022,61	90,97	859,09	-



Execução da Despesa por Unidade Gestora e Função - Despesa Empenhada-2014														R\$ 1.000,00
		1	3	4	6	8	9	10	11	12	13	14	15	16
UNIDADE GESTORA		LEGISLATIVA	ESSENCIAL À JUSTIÇA	ADMINISTRAÇÃO	SEGURANÇA PÚBLICA	ASSISTÊNCIA SOCIAL	PREVIDÊNCIA SOCIAL	SAÚDE	TRABALHO	EDUCAÇÃO	CULTURA	DIREITOS DA CIDADANIA	URBANISMO	HABITAÇÃO
190109 - ADMINISTRAÇÃO REGIONAL DO PARANÓÁ	Total Tesouro	-	-	4.862,63	-	-	-	-	-	-	735,23	-	4.023,69	-
190110 - ADMINISTRAÇÃO REGIONAL DO NÚCLEO BANDEIRANTE	Total Tesouro	-	-	6.607,84	-	-	-	-	-	-	736,75	-	2.347,35	-
190111 - ADMINISTRAÇÃO REGIONAL DE CEILÂNDIA	Total Tesouro	-	-	14.352,06	-	-	-	-	-	-	2.181,99	-	5.637,41	-
190112 - ADMINISTRAÇÃO REGIONAL DO GUARÁ	Total Tesouro	-	-	9.675,06	-	-	-	-	-	-	364,40	-	5.050,27	-
190113 - ADMINISTRAÇÃO REGIONAL DO CRUZEIRO	Total Tesouro	-	-	4.417,47	-	-	-	-	-	-	144,60	-	2.363,24	-
190114 - ADMINISTRAÇÃO REGIONAL DE SAMAMBAIA	Total Tesouro	-	-	10.583,89	-	-	-	-	-	-	75,33	-	1.234,67	-
190115 - ADMINISTRAÇÃO REGIONAL DE SANTA MARIA	Total Tesouro	-	-	8.632,41	-	-	-	-	-	-	11,18	-	598,66	-
190116 - ADMINISTRAÇÃO REGIONAL DE SÃO SEBASTIÃO	Total Tesouro	-	-	5.246,96	-	-	-	-	-	-	1.360,18	-	5.398,19	-
190117 - ADMINISTRAÇÃO REGIONAL DO RECANTO DAS EMAS	Total Tesouro	-	-	6.562,41	-	-	-	-	-	-	905,28	-	3.945,25	-
190118 - ADMINISTRAÇÃO REGIONAL DO LAGO SUL	Total Tesouro	-	-	4.601,89	-	-	-	-	-	-	14,08	-	-	-
190119 - ADMINISTRAÇÃO REGIONAL DO RIACHO FUNDO	Total Tesouro	-	-	6.354,48	-	-	-	-	-	-	1.005,10	-	2.910,86	-



Execução da Despesa por Unidade Gestora e Função - Despesa Empenhada-2014														R\$ 1.000,00
		1	3	4	6	8	9	10	11	12	13	14	15	16
UNIDADE GESTORA		LEGISLATIVA	ESSENCIAL À JUSTIÇA	ADMINISTRAÇÃO	SEGURANÇA PÚBLICA	ASSISTÊNCIA SOCIAL	PREVIDÊNCIA SOCIAL	SAÚDE	TRABALHO	EDUCAÇÃO	CULTURA	DIREITOS DA CIDADANIA	URBANISMO	HABITAÇÃO
190120 - ADMINISTRAÇÃO REGIONAL DO LAGO NORTE	Total Tesouro	-	-	5.294,89	-	-	-	-	-	-	151,80	-	-	-
190121 - ADMINISTRAÇÃO REGIONAL DA CANDANGOLÂNDIA	Total Tesouro	-	-	3.948,53	-	-	-	-	-	-	228,12	-	695,31	-
190122 - ADMINISTRAÇÃO REGIONAL DE ÁGUAS CLARAS	Total Tesouro	-	-	7.552,64	-	-	-	-	-	-	20,16	-	232,73	-
190122 - ADMINISTRAÇÃO REGIONAL DE ÁGUAS CLARAS	Total Tesouro	-	-	8.219,74	-	-	-	-	-	-	20,16	-	232,73	-
190123 - ADMINISTRAÇÃO REGIONAL DO RIACHO FUNDO II	Total Tesouro	-	-	4.146,67	-	-	-	-	-	-	919,27	-	2.907,55	-
190124 - ADMINISTRAÇÃO REGIONAL DO SUDOESTE/OCTOGONAL	Total Tesouro	-	-	4.108,02	-	-	-	-	-	-	7,83	-	246,03	-
190125 - ADMINISTRAÇÃO REGIONAL DO VARJÃO	Total Tesouro	-	-	2.828,36	-	-	-	-	-	-	2,64	-	3.379,78	-
190126 - ADMINISTRAÇÃO REGIONAL DO PARK WAY	Total Tesouro	-	-	3.760,27	-	-	-	-	-	-	-	-	678,30	-
190127 - ADMINISTRAÇÃO REGIONAL SETOR COMPL. IND. E ABAST.	Total Tesouro	-	-	3.762,41	-	-	-	-	-	-	26,56	-	1.958,05	-
190128 - ADMINISTRAÇÃO REGIONAL DE SOBRADINHO II	Total Tesouro	-	-	4.167,59	-	-	-	-	-	-	238,87	-	147,79	-
190129 - ADMINISTRAÇÃO REGIONAL DO JARDIM BOTÂNICO	Total Tesouro	-	-	4.245,22	-	-	-	-	-	-	-	-	731,57	-
190130 - ADMINISTRAÇÃO REGIONAL DO ITAPOÃ	Total Tesouro	-	-	3.341,15	-	-	-	-	-	-	80,00	-	-	-



Execução da Despesa por Unidade Gestora e Função - Despesa Empenhada-2014														RS 1.000,00
		1	3	4	6	8	9	10	11	12	13	14	15	16
UNIDADE GESTORA		LEGISLATIVA	ESSENCIAL À JUSTIÇA	ADMINISTRAÇÃO	SEGURANÇA PÚBLICA	ASSISTÊNCIA SOCIAL	PREVIDÊNCIA SOCIAL	SAÚDE	TRABALHO	EDUCAÇÃO	CULTURA	DIREITOS DA CIDADANIA	URBANISMO	HABITAÇÃO
190131 - ADMINISTRAÇÃO REGIONAL SETOR IND. E ABASTECIMENTO	Total Tesouro	-	-	3.673,68	-	-	-	-	-	-	69,51	-	1.384,22	-
190132 - ADMINISTRAÇÃO REGIONAL DE VICENTE PIRES	Total Tesouro	-	-	4.006,19	-	-	-	-	-	-	1.376,33	-	4.122,16	-
190133 - ADMINISTRAÇÃO REGIONAL DA FERCAL - RA XXXI	Total Tesouro	-	-	2.483,81	-	-	-	-	-	-	261,48	-	2.294,13	-
190201 - COMPANHIA URB. DA NOVA CAPITAL DO BRASIL-NOVACAP	Total	-	-	949,46	112,36	8.498,73	-	5.693,38	-	531,98	323,49	8.105,48	1.114.073,92	-
	Total Tesouro	-	-	949,46	112,36	8.498,73	-	5.693,38	-	531,98	323,49	8.105,48	732.452,64	-
	Outras Fontes	-	-	-	-	-	-	-	-	-	-	-	381.621,28	-
200101 - SECRETARIA DE ESTADO DE TRANSPORTES DO DF	Total Tesouro	-	-	-	-	-	-	-	-	-	-	-	-	-
200201 - SOCIED. DE TRANSP. COLETIVOS DE BRASILIA - TCB	Total	-	-	-	-	-	-	-	-	11.415,21	-	-	-	-
	Total Tesouro	-	-	-	-	-	-	-	-	11.415,21	-	-	-	-
	Outras Fontes	-	-	-	-	-	-	-	-	-	-	-	-	-
200202 - DEPTO DE ESTRADAS E RODAGEM DO DF - DER/DF	Total	-	-	-	-	-	-	-	-	-	-	-	-	-
	Total Tesouro	-	-	-	-	-	-	-	-	-	-	-	-	-
	Outras Fontes	-	-	-	-	-	-	-	-	-	-	-	-	-



Execução da Despesa por Unidade Gestora e Função - Despesa Empenhada-2014														R\$ 1.000,00
		1	3	4	6	8	9	10	11	12	13	14	15	16
UNIDADE GESTORA		LEGISLATIVA	ESSENCIAL À JUSTIÇA	ADMINISTRAÇÃO	SEGURANÇA PÚBLICA	ASSISTÊNCIA SOCIAL	PREVIDÊNCIA SOCIAL	SAÚDE	TRABALHO	EDUCAÇÃO	CULTURA	DIREITOS DA CIDADANIA	URBANISMO	HABITAÇÃO
200203 - TRANSPORTE URBANO DO DISTRITO FEDERAL - DFTRANS	Total	-	-	-	-	-	-	-	-	-	-	-	-	-
	Total	-	-	-	-	-	-	-	-	-	-	-	-	-
	Tesouro	-	-	-	-	-	-	-	-	-	-	-	-	-
	Outras Fontes	-	-	-	-	-	-	-	-	-	-	-	-	-
200204 - COMPANHIA DO METROPOLITANO DO DF - METRÔ-DF	Total	-	-	-	-	-	-	-	-	-	-	-	-	-
	Total	-	-	-	-	-	-	-	-	-	-	-	-	-
	Tesouro	-	-	-	-	-	-	-	-	-	-	-	-	-
	Outras Fontes	-	-	-	-	-	-	-	-	-	-	-	-	-
210101 - SEC. DE ESTADO DE AGRIC. E DESENV. RURAL DO DF	Total	-	-	-	-	-	-	-	-	-	-	-	-	-
	Total	-	-	-	-	-	-	-	-	-	-	-	-	-
	Tesouro	-	-	-	-	-	-	-	-	-	-	-	-	-
	Outras Fontes	-	-	-	-	-	-	-	-	-	-	-	-	-
210901 - FUNDO DE AVAL DO DISTRITO FEDERAL	Total	-	-	-	-	-	-	-	-	-	-	-	-	-
	Tesouro	-	-	-	-	-	-	-	-	-	-	-	-	-
210902 - FUNDO DE DESENVOLV. RURAL DO DISTRITO FEDERAL	Total	-	-	-	-	-	-	-	-	-	-	-	-	-
	Tesouro	-	-	-	-	-	-	-	-	-	-	-	-	-
220101 - SECRETARIA DE ESTADO DE SEGURANÇA PÚBLICA DO DF	Total	-	-	-	288.211,62	-	-	-	-	-	-	-	-	-
	Tesouro	-	-	-	288.211,62	-	-	-	-	-	-	-	-	-
220101 - SECRETARIA DE ESTADO DE SEGURANÇA PÚBLICA DO DF	Total	-	-	-	336.317,42	-	-	-	-	-	-	-	-	-
	Tesouro	-	-	-	336.317,42	-	-	-	-	-	-	-	-	-
220103 - POLÍCIA MILITAR DO DISTRITO FEDERAL - PMDF	Total	-	-	-	15.330,36	-	-	14.322,00	-	-	-	-	-	-
	Tesouro	-	-	-	15.330,36	-	-	14.322,00	-	-	-	-	-	-
220104 - CORPO DE BOMB. MILITAR DO DISTRITO FEDERAL - CBMDF	Total	-	-	-	6.883,77	-	-	-	-	-	-	-	-	-
	Tesouro	-	-	-	6.883,77	-	-	-	-	-	-	-	-	-



Execução da Despesa por Unidade Gestora e Função - Despesa Empenhada-2014															R\$ 1.000,00
		1	3	4	6	8	9	10	11	12	13	14	15	16	
UNIDADE GESTORA		LEGISLATIVA	ESSENCIAL À JUSTIÇA	ADMINISTRAÇÃO	SEGURANÇA PÚBLICA	ASSISTÊNCIA SOCIAL	PREVIDÊNCIA SOCIAL	SAÚDE	TRABALHO	EDUCAÇÃO	CULTURA	DIREITOS DA CIDADANIA	URBANISMO	HABITAÇÃO	
220105 - POLÍCIA CIVIL DO DISTRITO FEDERAL - PCDF	Total	-	-	-	28.962,62	-	-	-	-	-	-	-	-	-	
	Tesouro	-	-	-	28.962,62	-	-	-	-	-	-	-	-	-	
220105 - POLÍCIA CIVIL DO DISTRITO FEDERAL - PCDF	Total	-	-	-	28.962,62	-	-	-	-	-	-	-	-	-	
	Tesouro	-	-	-	28.962,62	-	-	-	-	-	-	-	-	-	
220201 - DEPARTAMENTO DE TRÂNSITO DO DF - DETRAN-DF	Outras Fontes	-	-	-	390.751,66	-	-	-	-	-	-	-	-	-	
220202 - FUNDAÇÃO DE AMPARO AO TRABALHADOR PRESO - FUNAP Total	Total	-	-	-	-	-	-	-	-	-	-	20.146,83	-	-	
	Total Tesouro	-	-	-	-	-	-	-	-	-	-	3.278,56	-	-	
	Outras Fontes	-	-	-	-	-	-	-	-	-	-	16.868,27	-	-	
220901 - FUNDO DE SAÚDE DA POLÍCIA MILITAR	Total	-	-	-	-	-	-	2.543,05	-	-	-	-	-	-	
	Tesouro	-	-	-	-	-	-	2.543,05	-	-	-	-	-	-	
220904 - FUNDO DE MOD., MANUTENÇÃO E REEQ. DA PMDF - FUNPM	Total	-	-	-	1.306,19	-	-	-	-	-	-	-	-	-	
	Tesouro	-	-	-	1.306,19	-	-	-	-	-	-	-	-	-	
220905 - FUNDO DE MOD., MANUT. E REEQ. DO CBMDF - FUNCBM	Total	-	-	-	1.255,41	-	-	-	-	-	-	-	-	-	
	Tesouro	-	-	-	1.255,41	-	-	-	-	-	-	-	-	-	
220906 - FUNDO DE MOD. MANUT E REEQ. DA POLÍCIA CIVIL DO DF	Total	-	-	-	11.728,41	-	-	-	-	-	-	-	-	-	
	Tesouro	-	-	-	11.728,41	-	-	-	-	-	-	-	-	-	
220908 - FUNDO PENITENCIÁRIO DO DF - FUNPDF	Total	-	-	-	5.660,10	-	-	-	-	-	-	-	-	-	
	Tesouro	-	-	-	5.660,10	-	-	-	-	-	-	-	-	-	



Execução da Despesa por Unidade Gestora e Função - Despesa Empenhada-2014														R\$ 1.000,00
		1	3	4	6	8	9	10	11	12	13	14	15	16
UNIDADE GESTORA		LEGISLATIVA	ESSENCIAL À JUSTIÇA	ADMINISTRAÇÃO	SEGURANÇA PÚBLICA	ASSISTÊNCIA SOCIAL	PREVIDÊNCIA SOCIAL	SAÚDE	TRABALHO	EDUCAÇÃO	CULTURA	DIREITOS DA CIDADANIA	URBANISMO	HABITAÇÃO
230101 - SECRETARIA DE EST. DE CULTURA DO DISTRITO FEDERAL	Total	-	-	19.549,23	-	-	-	-	-	-	132.231,30	596,19	-	-
	Tesouro	-	-	-	-	-	-	-	-	-	-	-	-	-
230103 - ARQUIVO PÚBLICO DO DISTRITO FEDERAL	Total	-	-	-	-	-	-	-	-	-	3.704,45	-	-	-
	Tesouro	-	-	-	-	-	-	-	-	-	-	-	-	-
230903 - FUNDO DE APOIO À CULTURA - FAC	Total	-	-	-	-	-	-	-	-	-	22.608,55	-	-	-
	Tesouro	-	-	-	-	-	-	-	-	-	-	-	-	-
240101 - SEC. DE ESTADO DE DESENV. ECONÔMICO DO DF	Total	-	-	16.068,62	-	-	-	-	-	-	-	-	-	-
	Tesouro	-	-	-	-	-	-	-	-	-	-	-	-	-
250101 - SECRETARIA DE EST. DE TRABALHO DO DISTRITO FEDERAL	Total	-	-	-	-	-	-	-	33.315,64	-	-	-	-	-
	Tesouro	-	-	-	-	-	-	-	-	-	-	-	-	-
250902 - FUNDO P/A GERAÇÃO DE EMP. E RENDA DO DF - FUNGER	Total	-	-	-	-	-	-	-	13.473,18	-	-	-	-	-
	Tesouro	-	-	-	-	-	-	-	-	-	-	-	-	-
280101 - SEC. DE EST. DE HABITAÇÃO, E DESENV. URBANO DO DF	Total	-	-	-	-	-	-	-	-	-	-	-	43.161,84	-
	Tesouro	-	-	-	-	-	-	-	-	-	-	-	-	-
280208 - INSTITUTO DE MEIO AMBIENTE E REC. HÍDRICOS DO DF	Total	-	-	-	-	-	-	-	-	-	-	-	-	-
	Tesouro	-	-	-	-	-	-	-	-	-	-	-	-	-
	Outras Fontes	-	-	-	-	-	-	-	-	-	-	-	-	-



Execução da Despesa por Unidade Gestora e Função - Despesa Empenhada-2014													R\$ 1.000,00
UNIDADE GESTORA	1	3	4	6	8	9	10	11	12	13	14	15	16
	LEGISLATIVA	ESSENCIAL À JUSTIÇA	ADMINISTRAÇÃO	SEGURANÇA PÚBLICA	ASSISTÊNCIA SOCIAL	PREVIDÊNCIA SOCIAL	SAÚDE	TRABALHO	EDUCAÇÃO	CULTURA	DIREITOS DA CIDADANIA	URBANISMO	HABITAÇÃO
280209 - COMPANHIA DE DESENV. DA HABITAÇÃO DO DF - CODHAB	Total	-	-	4.893,16	-	-	-	-	-	-	-	20.786,85	55.740,52
	Total Tesouro	-	-	3.977,02	-	-	-	-	-	-	-	20.245,97	16.186,33
	Outras Fontes	-	-	916,14	-	-	-	-	-	-	-	540,88	39.554,19
280901 - FUNDO DE DESENV. URBANO DO DISTRITO FEDERAL	Total	-	-	-	-	-	-	-	-	-	-	8.664,48	-
	Total Tesouro	-	-	-	-	-	-	-	-	-	-	2.103,12	-
280905 - FUNDO DISTRITAL DE HAB. DE INTERESSE SOCIAL	Total	-	-	-	-	-	-	-	-	-	-	-	-
	Total Tesouro	-	-	-	-	-	-	-	-	-	-	-	-
310101 - SECRETARIA DE EST. DE TURISMO E PROJ. ESPECIAIS DF	Total	-	-	1.909,06	-	-	-	-	-	928,34	-	-	-
	Total Tesouro	-	-	455.616,74	-	-	-	-	-	-	-	-	-
320101 - SECRETARIA DE EST. DE PLANEJ. E ORÇAMENTO DO DF	Total	-	-	-	-	-	-	-	-	-	-	-	-
	Total Tesouro	-	-	-	-	-	-	-	-	-	-	-	-
320203 - INSTITUTO DE PREV. DOS SERVIDORES DO DF - IPREV/DF	Total	-	-	-	-	-	-	-	-	-	-	-	-
	Total Tesouro	-	-	-	-	-	-	-	-	-	-	-	-
	Outras Fontes	-	-	-	-	-	-	-	-	-	-	-	-
320204 - IPREV - FUNDO CAPITALIZADO DE PREVIDÊNCIA DO DF	Total	-	-	-	-	-	-	-	-	-	-	-	-
	Total Tesouro	-	-	-	-	-	-	-	-	-	-	-	-
	Outras Fontes	-	-	-	-	-	-	-	-	-	-	-	-
320205 - SOCIEDADE DE ABASTECIMENTO DE BRASÍLIA - SAB	Total	-	-	-	-	-	-	-	-	-	-	-	-
	Total Tesouro	-	-	-	-	-	-	-	-	-	-	-	-
	Outras Fontes	-	-	-	-	-	-	-	-	-	-	-	-



Execução da Despesa por Unidade Gestora e Função - Despesa Empenhada-2014													R\$ 1.000,00
UNIDADE GESTORA	1	3	4	6	8	9	10	11	12	13	14	15	16
	LEGISLATIVA	ESSENCIAL À JUSTIÇA	ADMINISTRAÇÃO	SEGURANÇA PÚBLICA	ASSISTÊNCIA SOCIAL	PREVIDÊNCIA SOCIAL	SAÚDE	TRABALHO	EDUCAÇÃO	CULTURA	DIREITOS DA CIDADANIA	URBANISMO	HABITAÇÃO
340101 - SECRETARIA DE ESTADO DE ESPORTES DO DF	Total	-	-	6,19	-	-	-	-	-	-	-	-	-
	Tesouro	-	-	6,19	-	-	-	-	-	-	-	-	-
340902 - FUNDO DE APOIO AO ESPORTE	Total	-	-	-	-	-	-	-	-	-	-	-	-
	Tesouro	-	-	-	-	-	-	-	-	-	-	-	-
400101 - SEC. DE ESTADO DE CIÊNCIA E TEC. E INOVAÇÃO DO DF	Total	-	-	40.227,04	-	-	-	-	1.185,73	-	-	-	-
	Tesouro	-	-	40.227,04	-	-	-	-	1.185,73	-	-	-	-
440101 - SEC. DE JUSTIÇA, DIR. HUMANOS E CIDADANIA	Total	-	-	91.189,04	-	7,64	-	-	-	-	1.046,84	-	-
	Tesouro	-	-	91.189,04	-	7,64	-	-	-	-	1.046,84	-	-
440101 - SEC. DE JUSTIÇA, DIR. HUMANOS E CIDADANIA	Total	-	-	91.189,04	-	48,09	-	-	-	-	1.541,92	-	-
	Tesouro	-	-	91.189,04	-	48,09	-	-	-	-	1.541,92	-	-
440905 - FUNDO DE APOIO E APARL. DO CENTº DE ASSIST JUD.DF	Total	-	1.610,14	-	-	-	-	-	-	-	-	-	-
	Tesouro	-	1.610,14	-	-	-	-	-	-	-	-	-	-
440906 - FUNDO ANTIDROGAS DO DISTRITO FEDERAL - FUNPAD	Total	-	-	-	-	2.706,98	-	-	-	-	-	-	-
	Tesouro	-	-	-	-	2.706,98	-	-	-	-	-	-	-
450101 - SECRETARIA DE ESTADO DE TRANSP. E CONTROLE DO DF	Total	-	-	57.846,52	-	-	-	-	-	-	-	-	-
	Tesouro	-	-	57.846,52	-	-	-	-	-	-	-	-	-
480101 - DEFENSORIA PÚBLICA DO DISTRITO FEDERAL	Total	-	131.988,41	-	-	-	-	-	-	-	500,00	-	-
	Tesouro	-	131.988,41	-	-	-	-	-	-	-	500,00	-	-
490101 - SECRETARIA DE EST. DA ORDEM PÚBLICA E SOCIAL DO DF	Total	-	-	7.328,97	-	-	-	-	-	-	-	-	-
	Tesouro	-	-	7.328,97	-	-	-	-	-	-	-	-	-
500101 - SECRETARIA DE EST. DE PUBLIC. INSTITUCIONAL DO DF	Total	-	-	131.528,85	2.500,00	-	-	-	-	-	-	-	-
	Tesouro	-	-	131.528,85	2.500,00	-	-	-	-	-	-	-	-
510101 - SECRETARIA DE EST. DA CRIANÇA DO DISTRITO FEDERAL	Total	-	-	-	-	-	-	-	-	300,00	278.902,67	1.600,00	-
	Tesouro	-	-	-	-	-	-	-	-	300,00	278.902,67	1.600,00	-



Execução da Despesa por Unidade Gestora e Função - Despesa Empenhada-2014														R\$ 1.000,00	
		1	3	4	6	8	9	10	11	12	13	14	15	16	
UNIDADE GESTORA		LEGISLATIVA	ESSENCIAL À JUSTIÇA	ADMINISTRAÇÃO	SEGURANÇA PÚBLICA	ASSISTÊNCIA SOCIAL	PREVIDÊNCIA SOCIAL	SAÚDE	TRABALHO	EDUCAÇÃO	CULTURA	DIREITOS DA CIDADANIA	URBANISMO	HABITAÇÃO	
520101 - SECRETARIA DE EST. DE DEFESA CIVIL DO DF		Total Tesouro	-	-	-	9.978,23	-	-	-	-	-	-	-	-	
530101 - SEC. DE EST. DE MICRO E PEQ. EMP. E ECON. SOL. DF		Total Tesouro	-	-	5.498,42	-	-	-	-	-	-	-	-	-	
540101 - SECRETARIA DE ESTADO DE ASSUNTOS ESTRATÉGICOS DF		Total Tesouro	-	-	10.204,25	-	-	-	-	-	-	-	-	-	
550101 - SECRETARIA DE EST. DE REGUL. DE CONDOMÍNIOS DO DF		Total Tesouro	-	-	-	-	-	-	-	-	-	-	10.628,92	-	
560102 - COORDENAD. DE INTEG. DAS AÇÕES SOCIAIS DO CIAS		Total Tesouro	-	-	14.922,78	-	12.055,08	-	-	-	-	-	-	-	
570101 - SECRETARIA DE ESTADO DA MULHER DO DISTRITO FEDERAL		Total Tesouro	-	-	15.287,37	-	-	-	-	-	-	3.210,84	-	-	
Total Geral			572.405,97	284.942,65	2.380.771,94	811.397,79	458.038,33	1.638.517,25	3.367.307,21	46.788,82	4.151.092,12	179.300,67	315.506,99	1.746.393,20	55.740,52
Total Fonte Tesouro			572.405,97	284.942,65	2.377.800,94	420.646,13	458.038,33	223.721,09	3.366.815,98	46.788,82	4.151.092,12	179.300,67	298.638,72	1.364.172,40	16.186,33
Total Outras Fonte			-	-	2.971,00	390.751,66	-	1.414.796,17	491,23	-	-	-	16.868,27	382.220,81	39.554,19
Total do Órgão			572.405,97	284.942,65	2.380.771,94	811.397,79	458.038,33	1.638.517,25	3.367.307,21	46.788,82	4.151.092,12	179.300,67	315.506,99	1.746.393,20	55.740,52

Fonte: Sistema Integrado de Administração Financeira e Contábil-SIAC/SIGGO/GDF



Execução da Despesa por Unidade Gestora e Função - Despesa Empenhada-2014												R\$ 1.000,00
UNIDADE GESTORA	TIPO DE FONTE	17 SANEAMENTO	18 GESTÃO AMBIENTAL	19 CIÊNCIA E TECNOLOGIA	20 AGRICULTURA	22 INDÚSTRIA	23 COMÉRCIO E SERVIÇOS	25 ENERGIA	26 TRANSPORTE	27 DESPORTO E LAZER	28 ENCARGOS ESPECIAIS	Total
010101 - CÂMARA LEGISLATIVA DO DISTRITO FEDERAL	Total Tesouro	-	-	-	-	-	-	-	-	-	8.520,65	352.994,42
010901 - FUNDO DE ASSISTÊNCIA À SAÚDE DA CLDF.	Total Tesouro	-	-	-	-	-	-	-	-	-	1.675,36	26.120,75
020101 - TRIBUNAL DE CONTAS DO DISTRITO FEDERAL	Total Tesouro	-	-	-	-	-	-	-	-	-	7.443,58	235.375,77
090101 - CASA CIVIL DA GOVERNADORIA DO DISTRITO FEDERAL	Total Tesouro	-	-	-	-	-	-	116.068,73	-	-	8.360,74	264.927,36
100101 - VICE-GOVERNADORIA DO DISTRITO FEDERAL	Total Tesouro	-	-	-	-	-	-	-	-	-	14,47	10.097,55
110101 - SECRETARIA DE ESTADO DE GOVERNO	Total Tesouro	-	-	-	-	-	-	-	-	16,66	3.096,81	47.960,25
110201 - AGÊNCIA DE FISCALIZAÇÃO DO DISTRITO FEDERAL-AGEFIS	Total Tesouro	-	-	-	-	-	-	-	-	-	15.118,51	205.067,13
110901 - FUNDO DO DIREITO DA CRIANÇA E DO ADOLESCENTE	Total Tesouro	-	-	-	-	-	-	-	-	-	-	507,65
110903 - FUNDO DE DEFESA DOS DIREITOS DO CONSUMIDOR	Total Tesouro	-	-	-	-	-	-	-	-	-	-	810,05
110905 - FUNDO GARANTIDOR DE PARCERIAS PÚBLICO-PRIVADAS-DF	Outras Fontes	-	-	-	-	-	-	-	-	-	-	1.880,61
120101 - PROCURADORIA - GERAL DO DISTRITO FEDERAL	Total Tesouro	-	-	-	-	-	-	-	-	-	4.592,46	133.564,06
120901 - FUNDO DA PROCURADORIA DO DISTRITO FEDERAL	Total Tesouro	-	-	-	-	-	-	-	-	-	-	22.372,49
130101 - SECRETARIA DE EST. DE FAZENDA DO DISTRITO FEDERAL	Total Tesouro	-	-	-	-	-	-	-	-	-	467.757,22	467.757,22
130103 - SEÇÃO DE ORÇAMENTO DA SECRETARIA DE FAZENDA	Total Tesouro	-	-	-	-	-	-	-	-	-	275.721,61	654.832,91



Execução da Despesa por Unidade Gestora e Função - Despesa Empenhada-2014												R\$ 1.000,00
UNIDADE GESTORA	TIPO DE FONTE	17 SANEAMENTO	18 GESTÃO AMBIENTAL	19 CIÊNCIA E TECNOLOGIA	20 AGRICULTURA	22 INDÚSTRIA	23 COMÉRCIO E SERVIÇOS	25 ENERGIA	26 TRANSPORTE	27 DESPORTO E LAZER	28 ENCARGOS ESPECIAIS	Total
130201 - COMPANHIA DE PLANEJ. DO DISTRITO FEDERAL-CODEPLAN	Total	-	-	-	-	-	-	-	921,15	-	4.262,75	139.689,99
	Total Tesouro	-	-	-	-	-	-	-	921,15	-	4.262,75	139.515,74
	Outras Fontes	-	-	-	-	-	-	-	-	-	-	174,25
130901 - FUNDO DE DESENV. DO DISTRITO FEDERAL - FUNDEF	Total Tesouro	-	-	-	-	-	-	-	-	-	-	236.280,02
130902 - FUNDO DE MODERNIZAÇÃO E REPAR. DA ADM. FAZENDÁRIA	Total Tesouro	-	-	-	-	-	-	-	-	-	-	11.275,40
140101 - SECRETARIA DE EST. DE ADMINISTRAÇÃO PÚBLICA DO DF	Total Tesouro	-	-	-	-	-	-	-	500,00	-	3.722,72	155.780,81
140202 - INSTITUTO DE ASSIST. À SAÚDE DOS SERV. DO DF-INAS	Total Tesouro	-	-	-	-	-	-	-	-	-	-	478,99
140905 - FUNDO DE MELHORIA DA GESTÃO PÚBLICA - PRÓ-GESTÃO	Total Tesouro	-	-	-	-	-	-	-	-	-	-	3.908,21
150101 - SEC. DE ESTADO DE MEIO AMB. E REC. HÍDRICOS DO DF	Total Tesouro	-	30.936,77	-	-	-	-	-	-	-	1.955,64	32.892,41
150106 - JARDIM BOTÂNICO DE BRASÍLIA	Total Tesouro	-	4.794,34	-	-	-	-	-	-	-	51,56	4.845,90
150201 - FUNDAÇÃO DE APOIO A PESQUISA DO DF - FAP	Total	-	-	37.923,13	-	-	-	-	-	-	889,22	38.881,70
	Total Tesouro	-	-	33.425,81	-	-	-	-	-	-	889,22	34.384,38
	Outras Fontes	-	-	4.497,32	-	-	-	-	-	-	-	4.497,32
150204 - FUNDAÇÃO JARDIM ZOOLOGICO DE BRASÍLIA	Total Tesouro	-	16.915,98	-	-	-	-	-	-	-	187,11	18.103,09
	Total	-	15.644,85	-	-	-	-	-	-	-	187,11	16.831,96
	Outras Fontes	-	1.271,13	-	-	-	-	-	-	-	-	1.271,13



Execução da Despesa por Unidade Gestora e Função - Despesa Empenhada-2014												R\$ 1.000,00
UNIDADE GESTORA	TIPO DE FONTE	17 SANEAMENTO	18 GESTÃO AMBIENTAL	19 CIÊNCIA E TECNOLOGIA	20 AGRICULTURA	22 INDÚSTRIA	23 COMÉRCIO E SERVIÇOS	25 ENERGIA	26 TRANSPORTE	27 DESPORTO E LAZER	28 ENCARGOS ESPECIAIS	Total
150205 - SERVIÇO DE LIMPEZA URBANA DO DISTRITO FEDERAL- SLU	Total	-	-	-	-	-	-	-	-	-	8.369,77	359.934,65
	Total Tesouro	-	-	-	-	-	-	-	-	-	8.369,77	359.875,99
	Outras Fontes	-	-	-	-	-	-	-	-	-	-	58,65
150206 - AG. REG. DE ÁGUAS E SAN. BÁSICO DO DF - ADASA	Total	-	5.781,10	-	-	-	-	-	-	-	1.266,91	32.516,41
	Total Tesouro	-	5.745,36	-	-	-	-	-	-	-	1.266,91	32.480,67
	Outras Fontes	-	35,74	-	-	-	-	-	-	-	-	35,74
150901 - FUNDO ÚNICO DE MEIO AMBIENTE DO DISTRITO FEDERAL	Total Tesouro	-	79,71	-	-	-	-	-	-	-	-	79,71
160101 - SECRETARIA DE ESTADO DE EDUCAÇÃO DO DF	Total Tesouro	-	-	-	-	-	-	-	-	207,20	70.080,81	2.463.368,88
160903 - FUNDO DE MANUT. E DESENV. DA EDUCAÇÃO BÁSICA	Total Tesouro	-	-	-	-	-	-	-	-	-	-	1.737.482,83
170101 - SECRETARIA DE ESTADO DE SAÚDE DO DISTRITO FEDERAL	Total Tesouro	-	-	-	-	-	-	-	-	-	62.615,17	3.318.850,97
170202 - FUNDAÇÃO HEMOCENTRO DE BRASÍLIA - FHB	Total	-	-	-	-	-	-	-	-	-	1.470,17	62.633,55
	Total Tesouro	-	-	-	-	-	-	-	-	-	1.292,97	62.085,25
	Outras Fontes	-	-	-	-	-	-	-	-	-	177,20	548,31
170203 - FUNDAÇÃO DE ENS. E PESQ. EM CIÊNC. DA SAÚDE-FEPECS	Total	-	-	-	-	-	-	-	-	-	377,13	10.476,76
	Total Tesouro	-	-	-	-	-	-	-	-	-	377,13	10.356,63
	Outras Fontes	-	-	-	-	-	-	-	-	-	-	120,13



Execução da Despesa por Unidade Gestora e Função - Despesa Empenhada-2014												R\$ 1.000,00
UNIDADE GESTORA	TIPO DE FONTE	17 SANEAMENTO	18 GESTÃO AMBIENTAL	19 CIÊNCIA E TECNOLOGIA	20 AGRICULTURA	22 INDÚSTRIA	23 COMÉRCIO E SERVIÇOS	25 ENERGIA	26 TRANSPORTE	27 DESPORTO E LAZER	28 ENCARGOS ESPECIAIS	Total
180101 - SEC. DE EST. DE DESENV. SOC. E TRANSF. DE RENDA DF	Total Tesouro	-	-	-	-	-	-	-	-	-	4.464,12	350.292,54
180902 - FUNDO DE ASSISTÊNCIA SOCIAL DO DISTRITO FEDERAL	Total Tesouro	-	-	-	-	-	-	-	-	-	-	88.901,03
190101 - SECRETARIA DE ESTADO DE OBRAS DO DISTRITO FEDERAL	Total Tesouro	880,69	-	-	-	-	-	-	143,30	81,56	515,21	122.672,64
190103 - ADMINISTRAÇÃO REGIONAL DE BRASÍLIA	Total Tesouro	-	-	-	-	-	3,68	200,00	-	-	8,30	15.178,64
190104 - ADMINISTRAÇÃO REGIONAL DO GAMA	Total Tesouro	-	-	-	-	-	-	-	-	1.219,77	228,35	15.528,17
190105 - ADMINISTRAÇÃO REGIONAL DE TAGUATINGA	Total Tesouro	-	-	-	-	-	-	-	-	39,99	453,75	19.683,22
190106 - ADMINISTRAÇÃO REGIONAL DE BRAZLANDIA	Total Tesouro	-	-	-	-	-	-	-	-	45,55	153,28	10.250,41
190107 - ADMINISTRAÇÃO REGIONAL DE SOBRADINHO	Total Tesouro	-	-	-	-	-	-	-	-	159,30	150,55	12.076,69
190108 - ADMINISTRAÇÃO REGIONAL DE PLANALTINA	Total Tesouro	-	-	-	-	-	-	-	-	75,97	6,99	14.168,28
190109 - ADMINISTRAÇÃO REGIONAL DO PARANOÁ	Total Tesouro	-	-	-	-	-	-	-	-	-	210,08	9.831,63
190110 - ADMINISTRAÇÃO REGIONAL DO NÚCLEO BANDEIRANTE	Total Tesouro	-	-	-	-	-	-	-	-	-	40,15	9.732,10
190111 - ADMINISTRAÇÃO REGIONAL DE CEILÂNDIA	Total Tesouro	-	-	-	-	-	-	-	-	184,55	13,52	22.369,54
190112 - ADMINISTRAÇÃO REGIONAL DO GUARÁ	Total Tesouro	-	-	-	-	-	-	-	-	99,29	278,44	15.467,46
190113 - ADMINISTRAÇÃO REGIONAL DO CRUZEIRO	Total Tesouro	-	-	-	-	-	-	-	-	85,78	132,70	7.143,79
190114 - ADMINISTRAÇÃO REGIONAL DE SAMAMBAIA	Total Tesouro	-	-	-	-	-	-	-	-	-	70,96	11.964,85
190115 - ADMINISTRAÇÃO REGIONAL DE SANTA MARIA	Total Tesouro	-	-	-	-	-	-	-	-	-	3,97	9.246,23



Execução da Despesa por Unidade Gestora e Função - Despesa Empenhada-2014												R\$ 1.000,00
UNIDADE GESTORA	TIPO DE FONTE	17 SANEAMENTO	18 GESTÃO AMBIENTAL	19 CIÊNCIA E TECNOLOGIA	20 AGRICULTURA	22 INDÚSTRIA	23 COMÉRCIO E SERVIÇOS	25 ENERGIA	26 TRANSPORTE	27 DESPORTO E LAZER	28 ENCARGOS ESPECIAIS	Total
190116 - ADMINISTRAÇÃO REGIONAL DE SÃO SEBASTIÃO	Total Tesouro	-	-	-	-	-	-	-	-	228,01	40,97	12.274,31
190117 - ADMINISTRAÇÃO REGIONAL DO RECANTO DAS EMAS	Total Tesouro	-	-	-	-	-	-	-	-	150,00	8,48	11.571,43
190118 - ADMINISTRAÇÃO REGIONAL DO LAGO SUL	Total Tesouro	-	-	-	-	-	-	-	-	-	294,48	4.910,45
190119 - ADMINISTRAÇÃO REGIONAL DO RIACHO FUNDO	Total Tesouro	-	-	-	-	-	-	-	-	304,64	-	10.575,07
190120 - ADMINISTRAÇÃO REGIONAL DO LAGO NORTE	Total Tesouro	-	-	-	-	-	-	-	-	-	8,74	5.455,43
190121 - ADMINISTRAÇÃO REGIONAL DA CANDANGOLÂNDIA	Total Tesouro	-	-	-	-	-	-	-	-	10,93	-	4.882,88
190122 - ADMINISTRAÇÃO REGIONAL DE ÁGUAS CLARAS	Total Tesouro	-	-	-	-	-	-	-	-	148,11	91,08	8.044,72
190122 - ADMINISTRAÇÃO REGIONAL DE ÁGUAS CLARAS	Total Tesouro	-	-	-	-	-	-	-	-	167,11	91,08	8.730,81
190123 - ADMINISTRAÇÃO REGIONAL DO RIACHO FUNDO II	Total Tesouro	-	-	-	-	-	-	-	-	91,18	6,66	8.071,33
190124 - ADMINISTRAÇÃO REGIONAL DO SUDOESTE/OCTOGONAL	Total Tesouro	-	-	-	-	-	-	-	-	-	-	4.361,87
190125 - ADMINISTRAÇÃO REGIONAL DO VARJÃO	Total Tesouro	-	-	-	-	-	-	-	-	-	1.200,63	7.411,41
190126 - ADMINISTRAÇÃO REGIONAL DO PARK WAY	Total Tesouro	-	-	-	-	-	-	-	-	6,11	-	4.444,69
190127 - ADMINISTRAÇÃO REGIONAL SETOR COMPL. IND. E ABAST.	Total Tesouro	-	-	-	-	-	-	-	-	3,18	-	5.750,20
190128 - ADMINISTRAÇÃO REGIONAL DE SOBRADINHO II	Total Tesouro	-	-	-	-	-	-	-	-	148,63	483,43	5.186,32



Execução da Despesa por Unidade Gestora e Função - Despesa Empenhada-2014												R\$ 1.000,00
UNIDADE GESTORA	TIPO DE FONTE	17 SANEAMENTO	18 GESTÃO AMBIENTAL	19 CIÊNCIA E TECNOLOGIA	20 AGRICULTURA	22 INDÚSTRIA	23 COMÉRCIO E SERVIÇOS	25 ENERGIA	26 TRANSPORTE	27 DESPORTO E LAZER	28 ENCARGOS ESPECIAIS	Total
190129 - ADMINISTRAÇÃO REGIONAL DO JARDIM BOTÂNICO	Total Tesouro	-	-	-	-	-	-	-	-	-	-	4.976,79
190130 - ADMINISTRAÇÃO REGIONAL DO ITAPOÃ	Total Tesouro	-	-	-	-	-	-	-	-	-	93,83	3.514,98
190131 - ADMINISTRAÇÃO REGIONAL	Total Tesouro	-	-	-	-	-	-	-	-	-	-	5.127,41
190132 - ADMINISTRAÇÃO REGIONAL DE VICENTE PIRES	Total Tesouro	-	-	-	-	-	-	-	-	-	-	9.504,68
190133 - ADMINISTRAÇÃO REGIONAL DA FERCAL - RA XXXI	Total Tesouro	-	-	-	-	-	-	7,19	-	65,39	-	5.111,99
190201 - COMPANHIA URB. DA NOVA CAPITAL DO BRASIL-NOVACAP	Total	3.687,93	-	-	-	-	-	-	324,46	1.235,66	70.966,61	1.214.503,47
	Total Tesouro	3.687,93	-	-	-	-	-	-	324,46	861,28	70.966,61	832.507,81
	Outras Fontes	-	-	-	-	-	-	-	-	374,38	-	381.995,66
200101 - SECRETARIA DE ESTADO DE TRANSPORTES DO DF	Total Tesouro	-	-	-	-	-	-	-	333.167,03	-	5.373,85	338.540,88
200201 - SOCIED. DE TRANSP. COLETIVOS DE BRASILIA - TCB	Total	-	-	-	-	-	-	-	53.956,28	-	9.519,28	74.890,77
	Total Tesouro	-	-	-	-	-	-	-	43.767,88	-	5.249,71	60.432,80
	Outras Fontes	-	-	-	-	-	-	-	10.188,39	-	4.269,57	14.457,96
200202 - DEPTO DE ESTRADAS E RODAGEM DO DF - DER/DF	Total	-	-	-	-	-	-	-	281.954,07	-	5.370,37	287.324,44
	Total Tesouro	-	-	-	-	-	-	-	212.895,99	-	4.543,92	217.439,91
	Outras Fontes	-	-	-	-	-	-	-	69.058,08	-	826,45	69.884,53



Execução da Despesa por Unidade Gestora e Função - Despesa Empenhada-2014												R\$ 1.000,00
UNIDADE GESTORA	TIPO DE FONTE	17 SANEAMENTO	18 GESTÃO AMBIENTAL	19 CIÊNCIA E TECNOLOGIA	20 AGRICULTURA	22 INDÚSTRIA	23 COMÉRCIO E SERVIÇOS	25 ENERGIA	26 TRANSPORTE	27 DESPORTO E LAZER	28 ENCARGOS ESPECIAIS	Total
200203 - TRANSPORTE URBANO DO DISTRITO FEDERAL - DFTRANS	Total	-	-	-	-	-	-	-	306.240,62	-	3.418,80	309.659,43
	Total Tesouro	-	-	-	-	-	-	-	278.029,88	-	1.618,80	279.648,69
	Outras Fontes	-	-	-	-	-	-	-	28.210,74	-	1.800,00	30.010,74
200204 - COMPANHIA DO METROPOLITANO DO DF - METRÔ-DF	Total	-	-	-	-	-	-	-	280.492,28	-	4.493,20	284.985,47
	Total Tesouro	-	-	-	-	-	-	-	182.009,40	-	-	182.009,40
	Outras Fontes	-	-	-	-	-	-	-	98.482,87	-	4.493,20	102.976,07
210101 - SEC. DE ESTADO DE AGRIC. E DESENV. RURAL DO DF		-	-	-	-	-	-	-	-	-	-	-
	Total Tesouro	-	-	-	91.056,40	-	-	-	-	-	8.144,89	99.201,30
	Outras Fontes	-	-	-	1.976,94	-	-	-	-	-	-	1.976,94
210901 - FUNDO DE AVAL DO DISTRITO FEDERAL	Total Tesouro	-	-	-	89.079,46	-	-	-	-	-	8.144,89	97.224,36
210902 - FUNDO DE DESENVOLV. RURAL DO DISTRITO FEDERAL	Total Tesouro	-	-	-	4.468,63	-	-	-	-	-	-	4.468,63
220101 - SECRETARIA DE ESTADO DE SEGURANÇA PÚBLICA DO DF	Total Tesouro	-	-	-	-	-	-	-	-	-	1.159,25	289.370,88
220101 - SECRETARIA DE ESTADO DE SEGURANÇA PÚBLICA DO DF	Total Tesouro	-	-	-	-	-	-	-	-	-	1.159,25	337.476,67
220103 - POLÍCIA MILITAR DO DISTRITO FEDERAL - PMDF	Total Tesouro	-	-	-	-	-	-	-	-	-	-	29.652,35
220104 - CORPO DE BOMB. MILITAR DO DISTRITO FEDERAL - CBMDF	Total Tesouro	-	-	-	-	-	-	-	-	-	-	6.883,77



Execução da Despesa por Unidade Gestora e Função - Despesa Empenhada-2014												R\$ 1.000,00
UNIDADE GESTORA	TIPO DE FONTE	17 SANEAMENTO	18 GESTÃO AMBIENTAL	19 CIÊNCIA E TECNOLOGIA	20 AGRICULTURA	22 INDÚSTRIA	23 COMÉRCIO E SERVIÇOS	25 ENERGIA	26 TRANSPORTE	27 DESPORTO E LAZER	28 ENCARGOS ESPECIAIS	Total
220105 - POLÍCIA CIVIL DO DISTRITO FEDERAL - PCDF	Total Tesouro	-	-	-	-	-	-	-	-	-	-	28.962,62
220105 - POLÍCIA CIVIL DO DISTRITO FEDERAL - PCDF	Total Tesouro	-	-	-	-	-	-	-	-	-	-	28.962,62
220201 - DEPARTAMENTO DE TRÂNSITO DO DF - DETRAN-DF	Outras Fontes	-	-	-	-	-	-	-	-	-	7.354,45	398.106,11
220202 - FUNDAÇÃO DE AMPARO AO TRABALHADOR PRESO - FUNAP	Total	-	-	-	-	-	-	-	-	-	-	20.146,83
	Total Tesouro	-	-	-	-	-	-	-	-	-	-	3.278,56
	Outras Fontes	-	-	-	-	-	-	-	-	-	-	16.868,27
220901 - FUNDO DE SAÚDE DA POLÍCIA MILITAR	Total Tesouro	-	-	-	-	-	-	-	-	-	-	2.543,05
220904 - FUNDO DE MOD., MANUTENÇÃO E REEQ. DA PMDF - FUNPM	Total Tesouro	-	-	-	-	-	-	-	-	-	-	1.306,19
220905 - FUNDO DE MOD., MANUT. E REEQ. DO CBMDF - FUNCBM	Total Tesouro	-	-	-	-	-	-	-	-	-	5,00	1.260,41
220906 - FUNDO DE MOD. MANUT E REEQ. DA POLÍCIA CIVIL DO DF	Total Tesouro	-	-	-	-	-	-	-	-	-	2,91	11.731,31
220908 - FUNDO PENITENCIÁRIO DO DF - FUNPDF	Total Tesouro	-	-	-	-	-	-	-	-	-	-	5.660,10
230101 - SECRETARIA DE EST. DE CULTURA DO DISTRITO FEDERAL	Total Tesouro	-	-	-	-	-	-	-	-	-	3.034,81	155.411,52
230103 - ARQUIVO PÚBLICO DO DISTRITO FEDERAL	Total Tesouro	-	-	-	-	-	-	-	-	-	10,50	3.714,95
230903 - FUNDO DE APOIO À CULTURA - FAC	Total Tesouro	-	-	-	-	-	-	-	-	-	-	22.608,55



Execução da Despesa por Unidade Gestora e Função - Despesa Empenhada-2014												R\$ 1.000,00
UNIDADE GESTORA	TIPO DE FONTE	17 SANEAMENTO	18 GESTÃO AMBIENTAL	19 CIÊNCIA E TECNOLOGIA	20 AGRICULTURA	22 INDÚSTRIA	23 COMÉRCIO E SERVIÇOS	25 ENERGIA	26 TRANSPORTE	27 DESPORTO E LAZER	28 ENCARGOS ESPECIAIS	Total
240101 - SEC. DE ESTADO DE DESENV. ECONÔMICO DO DF	Total Tesouro	-	-	-	-	572,73	-	-	-	-	678,07	17.319,42
250101 - SECRETARIA DE EST. DE TRABALHO DO DISTRITO FEDERAL	Total Tesouro	-	-	-	-	-	-	-	-	-	425,75	33.741,39
250902 - FUNDO P/A GERAÇÃO DE EMP. E RENDA DO DF - FUNGER	Total Tesouro	-	-	-	-	-	-	-	-	-	-	13.473,18
280101 - SEC. DE EST. DE HABITAÇÃO, E DESENV. URBANO DO DF	Total Tesouro	-	-	-	-	-	-	-	-	-	2.414,15	45.575,99
280208 - INSTITUTO DE MEIO AMBIENTE E REC. HÍDRICOS DO DF	Total	-	48.256,54	-	-	-	-	-	-	-	715,41	48.971,95
	Total Tesouro	-	47.039,84	-	-	-	-	-	-	-	542,12	47.581,96
	Outras Fontes	-	1.216,69	-	-	-	-	-	-	-	173,30	1,39
280209 - COMPANHIA DE DESENV. DA HABITAÇÃO DO DF - CODHAB	Total	-	-	-	-	-	-	-	-	-	10.630,09	92.050,62
	Total Tesouro	-	-	-	-	-	-	-	-	-	6.744,87	47.154,19
	Outras Fontes	-	-	-	-	-	-	-	-	-	3.885,22	44.896,43
280901 - FUNDO DE DESENV. URBANO DO DISTRITO FEDERAL	Total Tesouro	-	-	-	-	-	-	-	-	-	-	8.664,48
280905 - FUNDO DISTRITAL DE HAB. DE INTERESSE SOCIAL	Total Tesouro	-	-	-	-	-	-	-	-	-	-	2.103,12
310101 - SECRETARIA DE EST. DE TURISMO E PROJ. ESPECIAIS DF	Total Tesouro	-	-	-	-	-	23.275,05	-	-	-	53,88	26.166,33
320101 - SECRETARIA DE EST. DE PLANEJ. E ORÇAMENTO DO DF	Total Tesouro	-	-	-	-	-	-	-	-	-	16.678,10	472.294,84
320203 - INSTITUTO DE PREV. DOS SERVIDORES DO DF - IPREV/DF	Total	-	-	-	-	-	-	-	-	-	25.365,46	1.644.388,96
	Total Tesouro	-	-	-	-	-	-	-	-	-	25.179,75	232.465,40
	Outras Fontes	-	-	-	-	-	-	-	-	-	185,71	1.411.923,56



Execução da Despesa por Unidade Gestora e Função - Despesa Empenhada-2014												R\$ 1.000,00
UNIDADE GESTORA	TIPO DE FONTE	17 SANEAMENTO	18 GESTÃO AMBIENTAL	19 CIÊNCIA E TECNOLOGIA	20 AGRICULTURA	22 INDÚSTRIA	23 COMÉRCIO E SERVIÇOS	25 ENERGIA	26 TRANSPORTE	27 DESPORTO E LAZER	28 ENCARGOS ESPECIAIS	Total
320204 - IPREV - FUNDO CAPITALIZADO DE PREVIDÊNCIA DO DF	Outras Fontes	-	-	-	-	-	-	-	-	-	-	3.058,32
320205 - SOCIEDADE DE ABASTECIMENTO DE BRASÍLIA - SAB	Total	-	-	-	-	-	42.995,74	-	-	-	-	43,00
	Total Tesouro	-	-	-	-	-	-	-	-	-	65,51	0,07
	Outras Fontes	-	-	-	-	-	1.284,84	-	-	-	33,17	1.318,00
340101 - SECRETARIA DE ESTADO DE ESPORTES DO DF	Total Tesouro	-	-	-	-	-	-	-	-	64.963,78	957,01	65.926,99
340902 - FUNDO DE APOIO AO ESPORTE	Total Tesouro	-	-	-	-	-	-	-	-	151,16	-	151,16
400101 - SEC. DE ESTADO DE CIÊNCIA E TEC. E INOVAÇÃO DO DF	Total Tesouro	-	-	11.009,91	-	-	-	-	-	-	96,88	52.519,56
440101 - SEC. DE JUSTIÇA, DIR. HUMANOS E CIDADANIA	Total Tesouro	-	-	-	-	-	-	-	-	-	1.495,46	93.738,97
440101 - SEC. DE JUSTIÇA, DIR. HUMANOS E CIDADANIA	Total Tesouro	-	-	-	-	-	-	-	-	-	1.495,46	94.274,50
440905 - FUNDO DE APOIO E APARL. DO CENTº DE ASSIST JUD.DF	Total Tesouro	-	-	-	-	-	-	-	-	-	-	1.610,14
440906 - FUNDO ANTIDROGAS DO DISTRITO FEDERAL - FUNPAD	Total Tesouro	-	-	-	-	-	-	-	-	-	-	2.706,98
450101 - SECRETARIA DE ESTADO DE TRANSP. E CONTROLE DO DF	Total Tesouro	-	-	-	-	-	-	-	-	-	3.489,12	61.335,63
480101 - DEFENSORIA PÚBLICA DO DISTRITO FEDERAL	Total Tesouro	-	-	-	-	-	-	-	-	-	4.796,05	137.284,46
490101 - SECRETARIA DE EST. DA ORDEM PÚBLICA E SOCIAL DO DF	Total Tesouro	-	-	-	-	-	-	-	-	-	368,08	7.697,04



Execução da Despesa por Unidade Gestora e Função - Despesa Empenhada-2014												R\$ 1.000,00
UNIDADE GESTORA	TIPO DE FONTE	17 SANEAMENTO	18 GESTÃO AMBIENTAL	19 CIÊNCIA E TECNOLOGIA	20 AGRICULTURA	22 INDÚSTRIA	23 COMÉRCIO E SERVIÇOS	25 ENERGIA	26 TRANSPORTE	27 DESPORTO E LAZER	28 ENCARGOS ESPECIAIS	Total
500101 - SECRETARIA DE EST. DE PUBLIC. INSTITUCIONAL DO DF	Total Tesouro	-	-	-	-	-	-	-	-	-	16,93	134.045,78
510101 - SECRETARIA DE EST. DA CRIANÇA DO DISTRITO FEDERAL	Total Tesouro	-	-	-	-	-	-	-	-	-	1.698,47	282.501,14
520101 - SECRETARIA DE EST. DE DEFESA CIVIL DO DF	Total Tesouro	-	-	-	-	-	-	-	-	-	67,00	10.045,23
530101 - SEC. DE EST. DE MICRO E PEQ. EMP. E ECON. SOL. DF	Total Tesouro	-	-	-	-	-	-	-	-	-	369,55	5.867,96
540101 - SECRETARIA DE ESTADO DE ASSUNTOS ESTRATÉGICOS DF	Total Tesouro	-	-	-	-	-	-	-	-	-	116,98	10.321,22
550101 - SECRETARIA DE EST. DE REGUL. DE CONDOMÍNIOS DO DF	Total Tesouro	-	-	-	-	-	-	-	-	-	1.393,88	12.022,80
560102 - COORDENAD. DE INTEG. DAS AÇÕES SOCIAIS DO CIAS	Total Tesouro	-	-	-	-	-	-	-	-	-	632,56	27.610,42
570101 - SECRETARIA DE ESTADO DA MULHER DO DISTRITO FEDERAL	Total Tesouro	-	-	-	-	-	-	-	-	-	485,90	18.984,11
Total Geral		4.568,61	106.764,45	48.933,04	179.185,58	572,73	66.274,46	116.275,92	1.257.699,20	69.741,40	1.150.554,15	19.008.772,98
Total Fonte Tesouro		4.568,61	104.240,88	44.435,72	177.208,63	572,73	64.989,62	116.275,92	1.051.759,11	69.367,02	1.127.355,89	16.522.712,87
Total Outras Fonte		-	2.523,57	4.497,32	1.976,94	-	1.284,84	-	205.940,08	374,38	23.198,26	2.486.060,12
Total do Órgão		4.568,61	106.764,45	48.933,04	179.185,58	572,73	66.274,46	116.275,92	1.257.699,20	69.741,40	1.150.554,15	19.008.772,98

Fonte: Sistema Integrado de Administração Financeira e Contábil-SIAC/SIGGO/GDF

33333333